

目錄

資料說明	1
壹、學生規模	
一、在學學生	2
二、休學學生	15
三、退學學生	43
四、新生註冊率	72
貳、國際交流	
一、外國學生	85
二、僑港澳生	94
三、大陸學生	103
四、出國進修交流	110
參、教職員規模	
一、專任教師	119
二、外籍教師	127
三、職員工	131
肆、多元學習成效	
一、校際選課	161
二、修讀輔系	174
三、修讀雙主修	179
伍、設備空間資源	
一、校舍校地	184
二、圖書及電子資源	190
陸、教師研發產能	
一、各類承接計畫	205
二、產學合作計畫	213
三、專利與技轉	221
柒、學雜費	
一、日間學士班學雜費	232
二、日間副學士班學雜費	241
捌、私立學校財務分析	
一、總體概況	246
二、收入情形	253
三、經常支出情形	258
四、資本支出情形	267
五、財務相關比率	275

資料說明

【一】

本報告中所稱「設立別」係指【公立、私立】大專校院等分類；「學校類別」係指【大學校院、技專校院】。

【二】

本報告中所稱「學制班別」係指【二專(日間)、二專(進修)、五專、學士班(日間)、學士班(進修)、碩士班(日間)、碩士在職專班、博士班】。根據教育部公告以學制班別呈現之統計數據，對於其涵蓋範圍有不同定義，例如：學士班(日間)及學士班(進修)原則上包含大學四年制(或四技)、大學二年制(或二技)及學士後第二專長學位學程，惟於「新生註冊率」之統計上，學士班(日間)及學士班(進修)係包含大學四年制(或四技)，但不包括大學二年制(或二技)及學士後第二專長學位學程，使用者引用相關數據時宜留意其說明。

【三】

本報告中所列之學校不包括宗教學校、空中大學及軍警校院，但包含教育大學，共計155所大專校院。其中國立高雄海洋科技大學、國立高雄第一科技大學、國立高雄應用科技大學三校於107年2月1日合併成為國立高雄科技大學，其數據將以三校整併統計整理。

【四】

教育部公告之部分數據係以校別直接呈現計算結果，如新生註冊率、財務相關比率等資料，由於部分學校於近三年有整併情形，無法統整計算合併以前各學年度之相關數值，為避免造成統計數據嚴重失真，其新生註冊率、財務相關比率將以整併前之學校分別呈現。

【五】

本報告依所蒐集資料之統計及取得時間，最新資料採計年度可能因其屬性而有差異。其中在學學生、新生註冊率、教職員工、校舍校地、圖書及電子資源靜態資料等，為當學年度(106學年度)資料；休學學生、退學學生、校際選課、修讀輔系、修讀雙主修、出國進修交流、圖書及電子資源動態資料、財務相關比率、產學合作計畫、專利與技轉等，則為前一學年度(105學年度)資料。另受限於各校所提供資料之適用性及準確性，各分析項目之樣本數亦有所不同。

【六】

106學年度部分公開資料定義有所改變，例如：教師人數包含運動教練、專業技術人員及教師/專案教學人員分級統計、出國進修交流學生人數僅包含日間學制及修讀學分者、休退學原因增加選項等，因此本年度報告中部分參數定義及統計結果有所改變，請詳閱各統計資料說明。

【七】

本資料取得時間以107年9月30日為基準，各資料庫因系統維護等原因，可能會更新、調整歷史或最新年度資料，造成同一學年度統計結果，可能因資料取得時間點不同而有差異。其中教育部【大專校院校務資訊公開平台】所公告之校際選課、修讀輔系、修讀雙主修、出國進修交流學生人數等數據，因分別於每年3月及10月蒐集前一學期資料，如有學校修正歷史資料，將造成同一年度資料統計值在不同年度的報告中可能有所不同，請審慎使用不同年度報告之統計比較結果。

【八】

本報告中「對照學校1」、「對照學校2」之數據，係根據學校自行擇定之比較對象，以群組方式計算其平均值。茲將學校所擇定之比較對象列示如下：

對照學校1	臺北醫學大學	中山醫學大學	中國醫藥大學
對照學校2	國立交通大學	國立陽明大學	逢甲大學

壹 學生規模

一、在學學生

【在學學生數】

- 1.係指學校當學年度(10月15日)具備正式學籍之在學學生總人數，包括本國籍學生、僑生、外國學生(含雙聯學制學生)、大陸地區來台就讀之學位生等；但不包括選讀生、休退學生、學分班、交換生(非學位生)、保留入學資格或無學籍學生等。
- 2.不包括「附設進修專校及附設進修學院」之在學學生數。

【資料來源】教育部統計處，以每年10月15日為統計基準日。

《表1-1-1》106學年度【在學學生數】相關統計值彙整

	全國學校	大學校院			技專校院			KMU
		全國	公立	私立	全國	公立	私立	
全校在學學生數	8,219	9,536	9,308	9,739	7,134	8,738	6,790	6,881
學士班(日間)	5,370	6,710	5,498	7,790	4,267	5,212	4,064	5,605
學士班(進修)	991	510	352	652	1,387	1,269	1,412	45
碩士班(日間)	750	1,327	2,077	658	275	977	125	678
碩士在職專班	339	583	800	390	137	433	74	230
博士班	183	356	574	161	40	208	4	323
五專	547	45	7	78	961	569	1,044	0

《表1-1-2》106學年度【在學學生占比】相關統計值彙整

	全國學校	大學校院			技專校院			KMU
		全國	公立	私立	全國	公立	私立	
學士班(日間)	61.65%	70.39%	61.85%	78.00%	54.46%	55.92%	54.15%	81.46%
學士班(進修)	12.23%	5.58%	4.77%	6.31%	17.71%	12.86%	18.75%	0.65%
碩士班(日間)	7.87%	13.82%	19.53%	8.72%	2.96%	8.54%	1.77%	9.85%
碩士在職專班	3.36%	5.86%	8.59%	3.42%	1.30%	3.37%	0.86%	3.34%
博士班	1.65%	3.23%	4.86%	1.78%	0.34%	1.73%	0.04%	4.69%
五專	11.94%	1.02%	0.40%	1.57%	20.94%	13.30%	22.57%	0.00%

(一) 學士班(日間)在學學生數

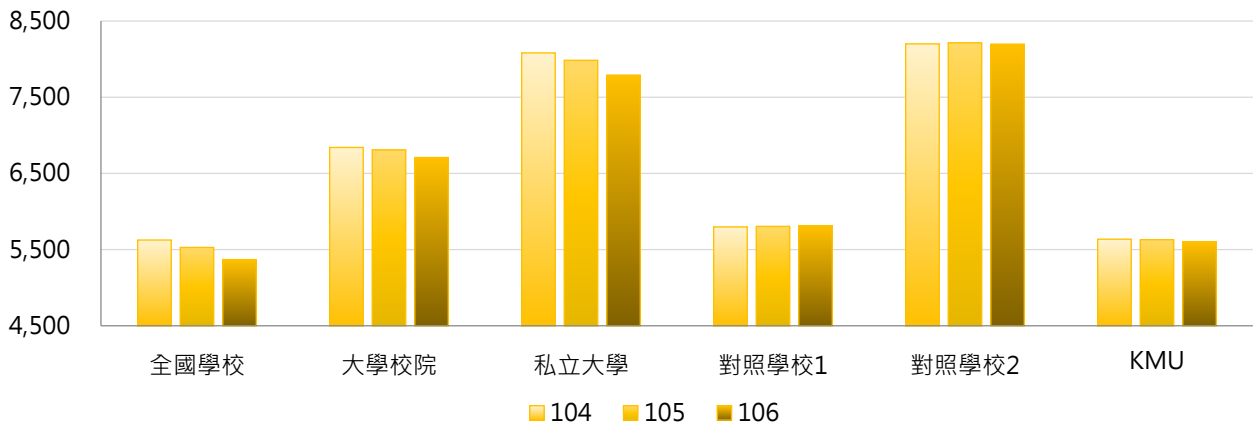
< 包含大學四年制(或四技)、大學二年制(或二技)及學士後第二專長學位學程 >

1. 106學年度各類型學校【學士班(日間)在學學生數】最高前五校

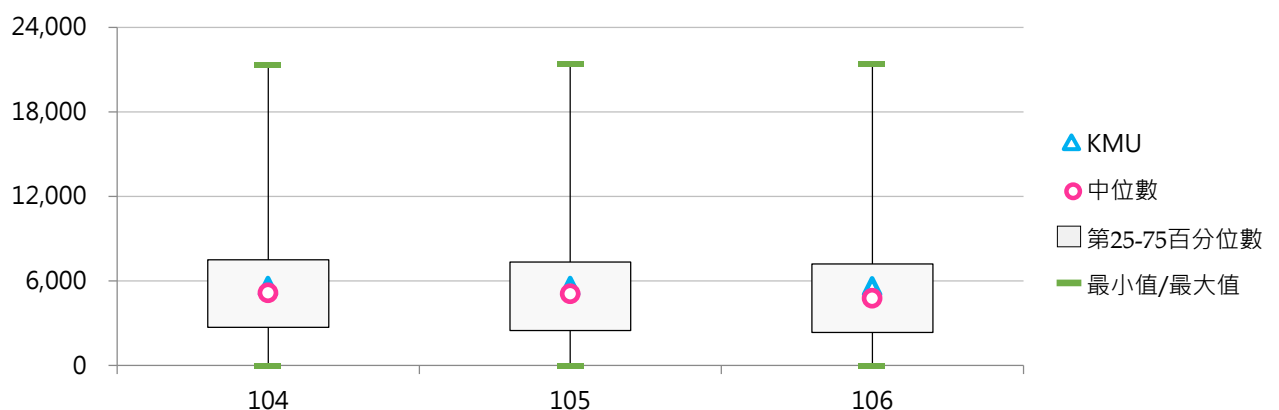
公立大學校院		私立大學校院		公立技專校院		私立技專校院	
NTU	16,557	PCCU	21,364	NKUST	18,026	STUST	13,194
NCKU	11,481	TKU	20,889	NPUST	7,786	CNU	12,260
NCCU	9,632	FJU	18,105	NFU	7,416	CYUT	11,448
NTHU	8,892	MCU	17,521	NUTC	6,860	CSU	9,223
NTNU	8,085	FCU	17,029	NCUT	6,727	TUT	8,784

2. 104~106學年度學士班(日間)在學學生數

學年度	全國學校	大學校院	私立大學	對照學校1	對照學校2	KMU
104	5,627	6,841	8,081	5,799	8,200	5,638
105	5,530	6,809	7,985	5,806	8,213	5,631
106	5,370	6,710	7,790	5,813	8,197	5,605



學年度	最小值	第25百分位數	中位數	第75百分位數	最大值	KMU
104	0	2,721	5,156	7,502	21,348	5,638
105	0	2,496	5,083	7,337	21,422	5,631
106	0	2,361	4,777	7,214	21,364	5,605



(二) 學士班(日間)在學學生占比

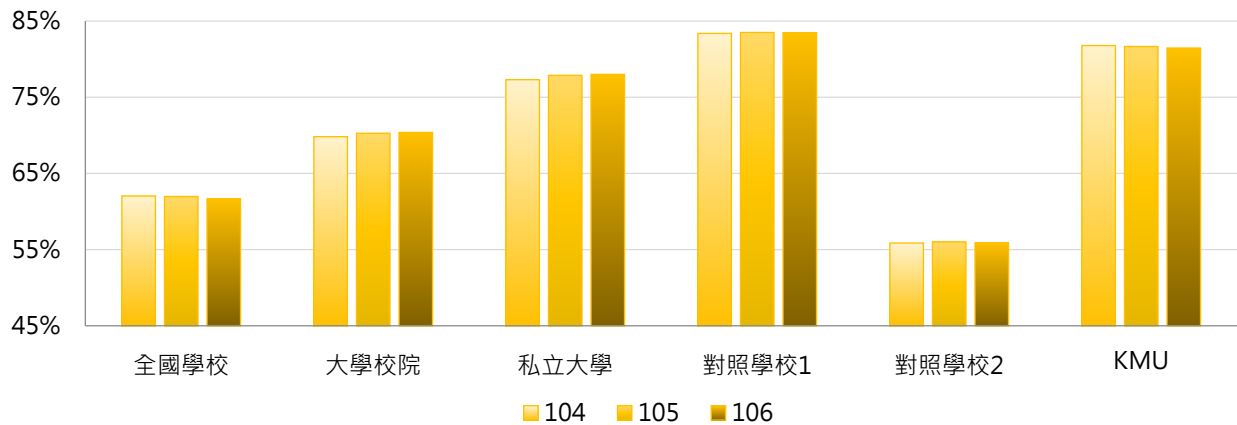
< 學士班(日間)在學學生數 / 全部學制班別在學學生數 >

1. 106學年度各類型學校【學士班(日間)在學學生占比】最高前五校

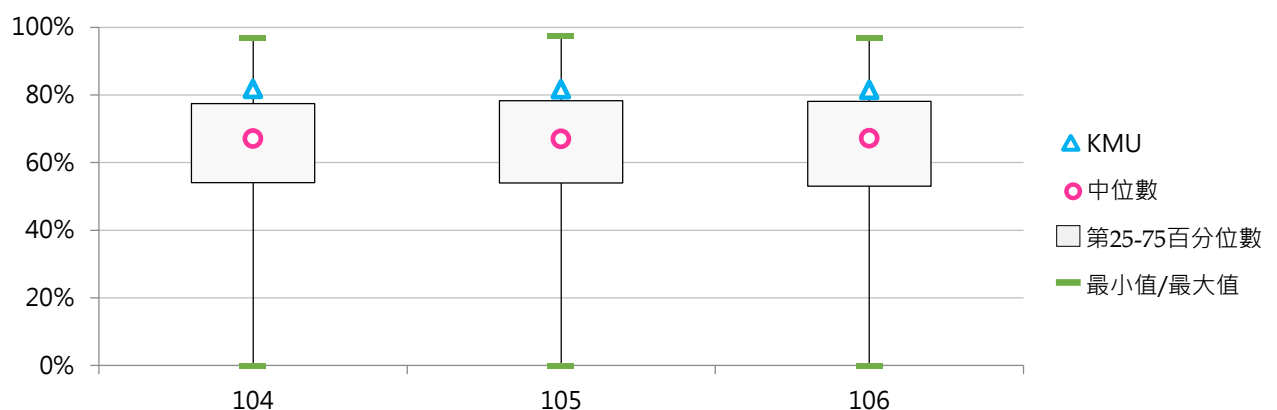
公立大學校院		私立大學校院		公立技專校院		私立技專校院	
NIU	80.75%	MMC	93.84%	TCPA	90.39%	OIT	96.94%
NUU	78.29%	AU	93.33%	NPU	85.41%	TNU	89.41%
NTUPES	77.84%	PU	92.53%	NFU	72.79%	TAKMING	85.72%
NTTU	76.39%	MCU	91.59%	NPUST	69.60%	CUFA	85.03%
NUK	76.15%	CTBC	90.31%	NTUNHS	69.53%	FEU	84.90%

2. 104~106學年度學士班(日間)在學學生占比

學年度	全國學校	大學校院	私立大學	對照學校1	對照學校2	KMU
104	62.05%	69.83%	77.30%	83.38%	55.87%	81.78%
105	61.98%	70.28%	77.87%	83.50%	56.02%	81.66%
106	61.65%	70.39%	78.00%	83.46%	55.89%	81.46%



學年度	最小值	第25百分位數	中位數	第75百分位數	最大值	KMU
104	0.00%	54.07%	67.11%	77.45%	96.77%	81.78%
105	0.00%	53.99%	66.96%	78.31%	97.40%	81.66%
106	0.00%	53.04%	67.14%	78.13%	96.94%	81.46%



(三) 學士班(進修)在學學生數

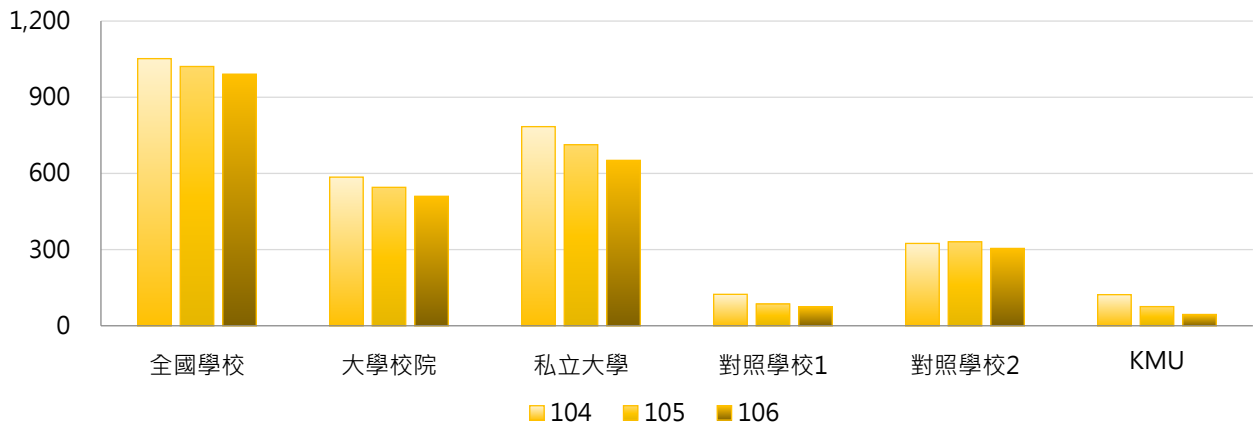
< 包含大學四年制(或四技)、大學二年制(或二技)及學士後第二專長學位學程 >

1. 106學年度各類型學校【學士班(進修)在學學生數】最高前五校

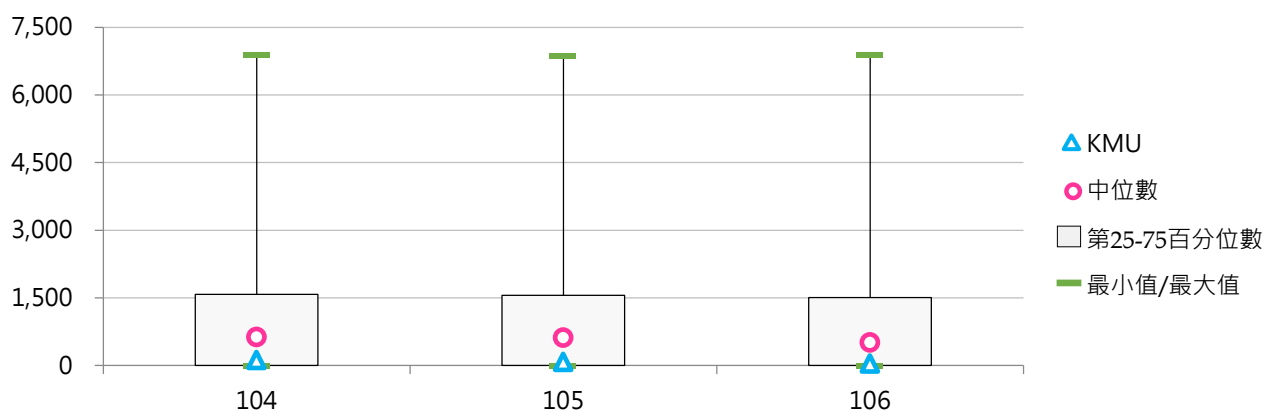
公立大學校院		私立大學校院		公立技專校院		私立技專校院	
NCYU	2,095	FJU	4,630	NKUST	3,686	CSU	6,886
NTPU	1,959	ISU	2,258	NCUT	3,599	STUST	4,302
NTUA	1,950	USC	2,256	NUTC	2,594	OCU	4,206
NUU	1,253	PCCU	1,892	NTUT	1,927	HK	4,171
NCHU	950	TKU	1,746	NFU	1,685	VNU	4,087

2. 104~106學年度學士班(進修)在學學生數

學年度	全國學校	大學校院	私立大學	對照學校1	對照學校2	KMU
104	1,052	586	784	124	325	123
105	1,021	545	713	86	331	76
106	991	510	652	75	305	45



學年度	最小值	第25百分位數	中位數	第75百分位數	最大值	KMU
104	0	1	633	1,576	6,875	123
105	0	0	615	1,557	6,872	76
106	0	0	508	1,511	6,886	45



(四) 學士班(進修)在學學生占比

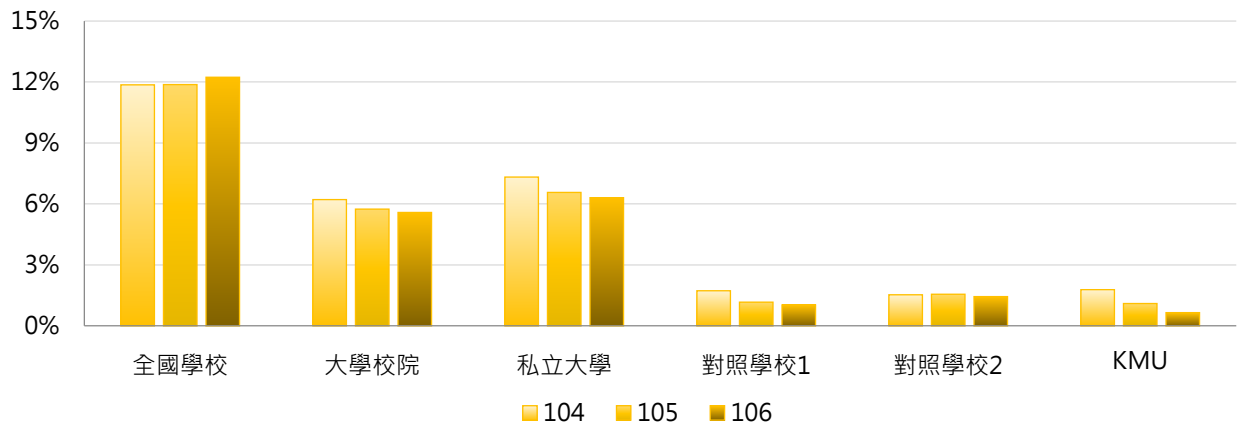
< 學士班(進修)在學學生數 / 全部學制班別在學學生數 >

1. 106學年度各類型學校【學士班(進修)在學學生占比】最高前五校

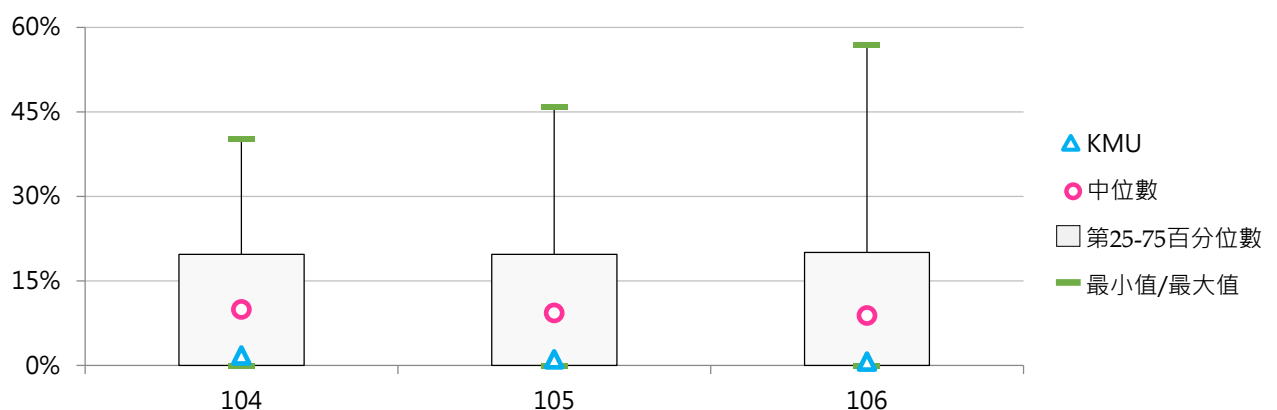
公立大學校院		私立大學校院		公立技專校院		私立技專校院	
NTUA	34.31%	TOKO	33.70%	NCUT	32.20%	APIC	56.82%
NTPU	19.88%	MDU	21.37%	NKUHT	26.45%	DAHAN	50.42%
NQU	18.80%	TSU	18.24%	NTUB	22.29%	TUST	43.30%
NCYU	16.90%	FJU	17.14%	NUTC	19.07%	CCUT	41.03%
NUU	16.21%	KNU	15.54%	NFU	16.54%	CSU	40.74%

2. 104~106學年度學士班(進修)在學學生占比

學年度	全國學校	大學校院	私立大學	對照學校1	對照學校2	KMU
104	11.86%	6.21%	7.32%	1.73%	1.53%	1.78%
105	11.87%	5.75%	6.57%	1.17%	1.56%	1.10%
106	12.23%	5.58%	6.31%	1.03%	1.44%	0.65%



學年度	最小值	第25百分位數	中位數	第75百分位數	最大值	KMU
104	0.000%	0.00%	9.95%	19.70%	40.17%	1.78%
105	0.000%	0.00%	9.29%	19.72%	45.82%	1.10%
106	0.000%	0.00%	8.86%	20.07%	56.82%	0.65%



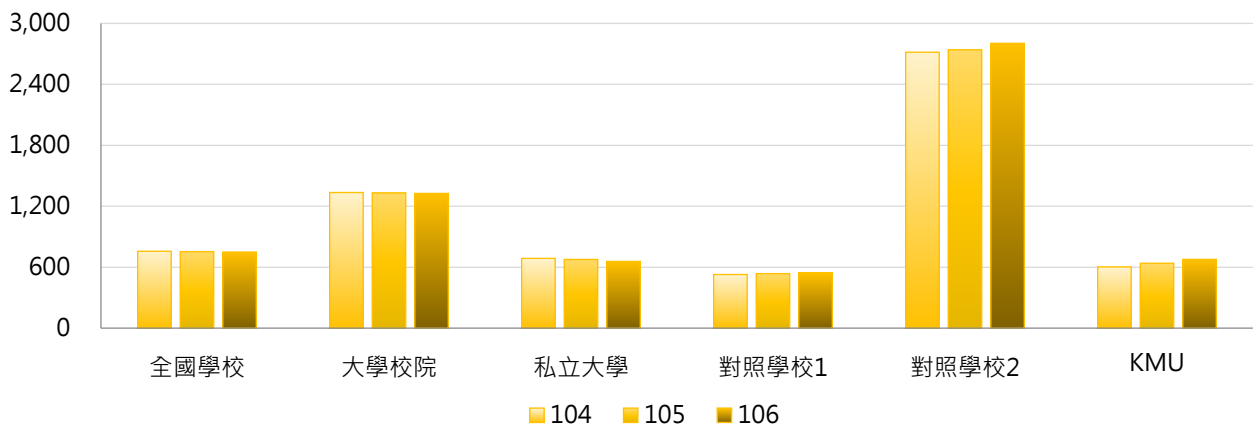
(五) 碩士班(日間)在學學生數

1. 106學年度各類型學校【碩士班(日間)在學學生數】最高前五校

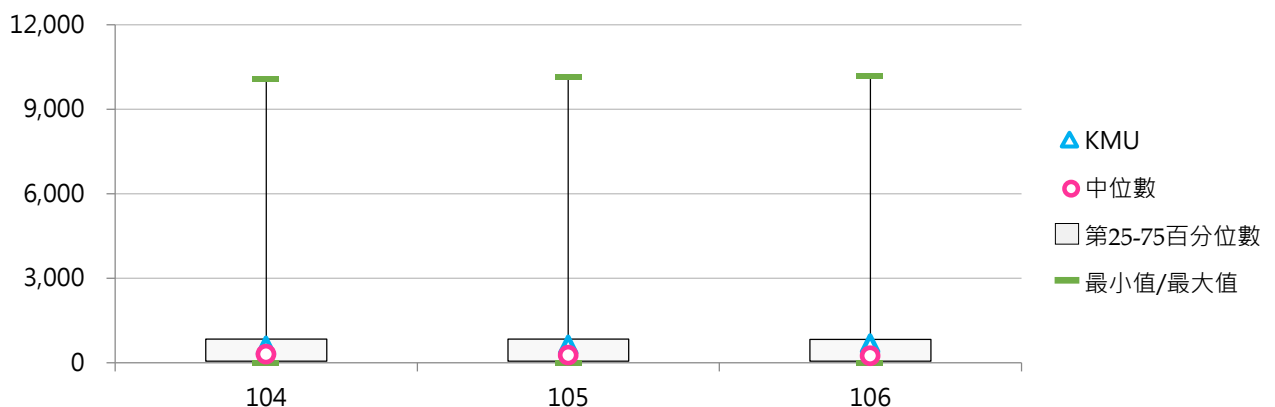
公立大學校院		私立大學校院		公立技專校院		私立技專校院	
NTU	10,201	FJU	2,156	NTUST	3,469	STUST	871
NCKU	6,595	TKU	1,873	NTUT	2,783	CYUT	674
NCTU	5,543	FCU	1,642	NKUST	2,540	MCUT	432
NTHU	4,955	CYCU	1,620	YUNTECH	1,973	KSU	424
NCCU	4,028	PCCU	1,596	NPUST	1,153	CSU	385

2. 104~106學年度碩士班(日間)在學學生數

學年度	全國學校	大學校院	私立大學	對照學校1	對照學校2	KMU
104	758	1,336	688	529	2,716	604
105	754	1,331	677	538	2,740	640
106	750	1,327	658	544	2,804	678



學年度	最小值	第25百分位數	中位數	第75百分位數	最大值	KMU
104	0	67	302	845	10,069	604
105	0	66	274	842	10,154	640
106	0	64	252	837	10,201	678



(六) 碩士班(日間)在學學生占比

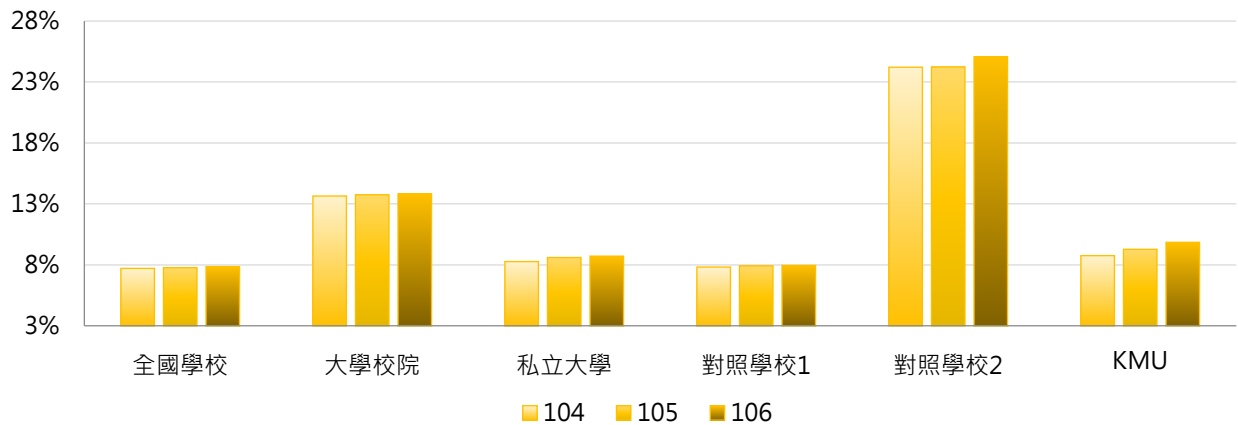
< 碩士班(日間)在學學生數 / 全部學制班別在學學生數 >

1. 106學年度各類型學校【碩士班(日間)在學學生占比】最高前五校

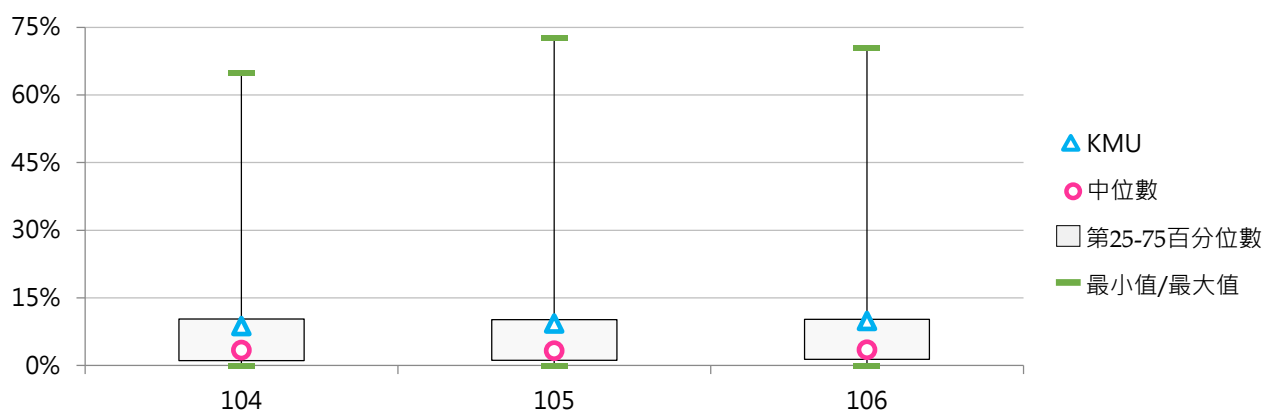
公立大學校院		私立大學校院		公立技專校院		私立技專校院	
NCTU	39.12%	DILA	70.41%	NTUST	31.48%	APIC	9.84%
TNNUA	34.18%	CGU	16.14%	NTUT	21.45%	MCUT	9.47%
NTU	32.08%	FGU	13.84%	YUNTECH	20.31%	DAHAN	6.51%
NCKU	31.03%	HFU	11.29%	NTUNHS	11.25%	STUST	4.62%
NSYSU	30.65%	NHU	10.57%	NPUST	10.31%	CYUT	4.27%

2. 104~106學年度碩士班(日間)在學學生占比

學年度	全國學校	大學校院	私立大學	對照學校1	對照學校2	KMU
104	7.72%	13.65%	8.28%	7.83%	24.21%	8.76%
105	7.77%	13.75%	8.61%	7.93%	24.23%	9.28%
106	7.87%	13.82%	8.72%	7.96%	25.06%	9.85%



學年度	最小值	第25百分位數	中位數	第75百分位數	最大值	KMU
104	0.00%	1.10%	3.39%	10.35%	64.80%	8.76%
105	0.00%	1.17%	3.28%	10.15%	72.69%	9.28%
106	0.00%	1.41%	3.49%	10.23%	70.41%	9.85%



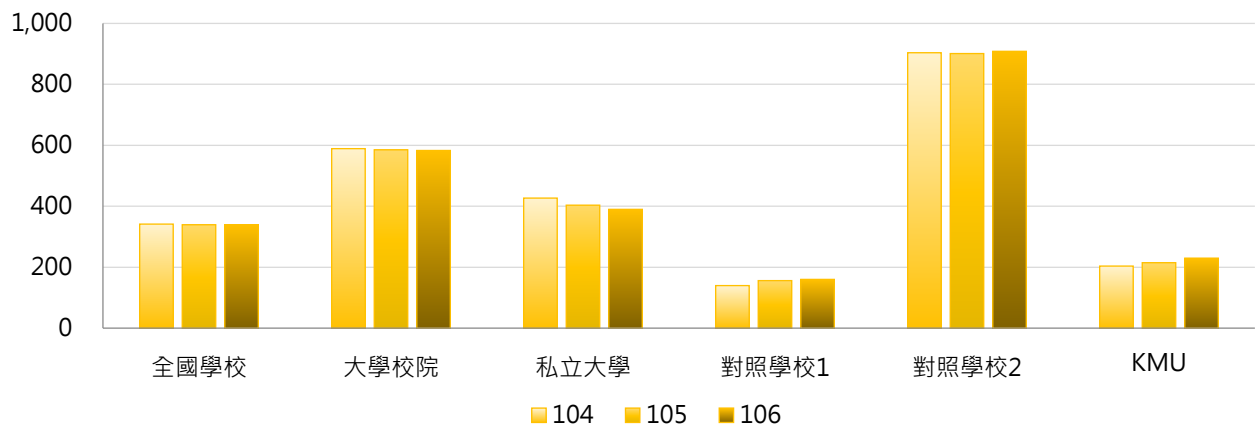
(七) 碩士在職專班在學學生數

1. 106學年度各類型學校【碩士在職專班在學學生數】最高前五校

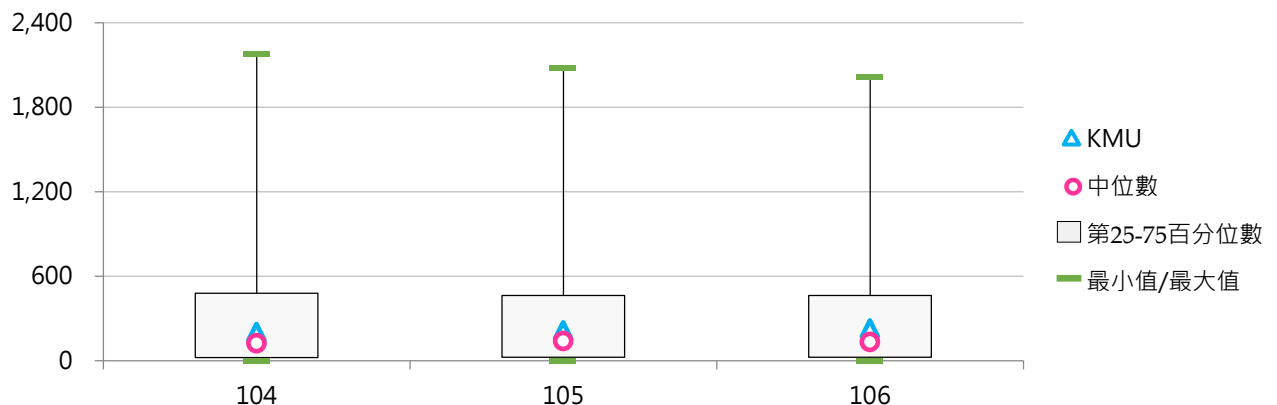
公立大學校院		私立大學校院		公立技專校院		私立技專校院	
NTNU	1,992	FJU	1,653	NKUST	2,015	CYUT	442
NCCU	1,741	SCU	1,170	NTUT	1,474	STU	439
NCHU	1,544	FCU	1,120	NTUST	786	STUST	403
NCTU	1,470	TKU	1,082	YUNTECH	727	MUST	275
NTU	1,427	CYCU	862	NPUST	475	CNU	244

2. 104~106學年度碩士在職專班在學學生數

學年度	全國學校	大學校院	私立大學	對照學校1	對照學校2	KMU
104	342	589	427	140	904	204
105	339	585	404	156	901	215
106	339	583	390	160	908	230



學年度	最小值	第25百分位數	中位數	第75百分位數	最大值	KMU
104	0	23	125	480	2,179	204
105	0	27	140	465	2,079	215
106	0	27	135	465	2,015	230



(八) 碩士在職專班在學學生占比

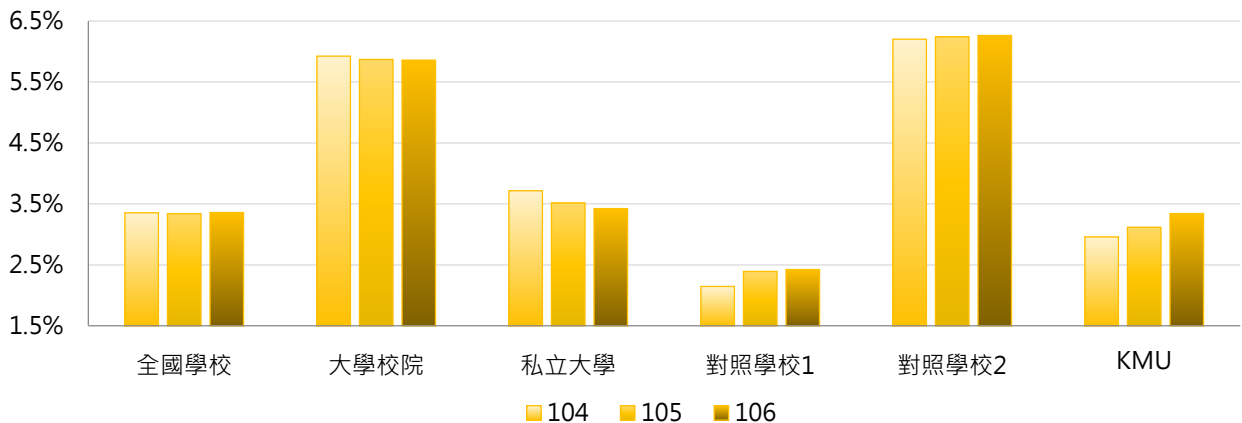
< 碩士在職專班在學學生數 / 全部學制班別在學學生數 >

1. 106學年度各類型學校【碩士在職專班在學學生占比】最高前五校

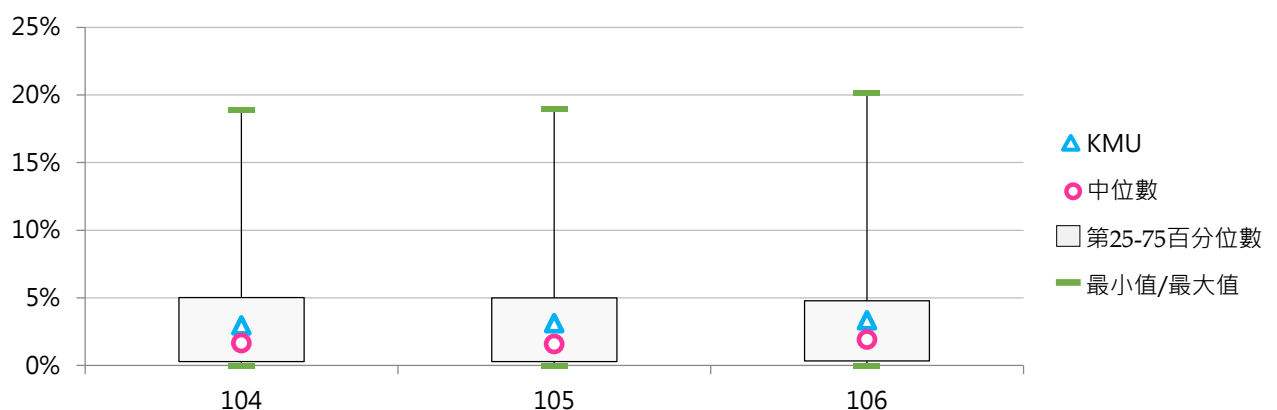
公立大學校院		私立大學校院		公立技專校院		私立技專校院	
NKNU	20.12%	YZU	7.51%	NTUT	11.36%	STU	4.10%
NTUE	17.54%	SCU	7.38%	YUNTECH	7.48%	KYU	3.94%
NCUE	16.43%	SHU	6.88%	NKUST	7.38%	YDU	3.93%
NTCU	14.24%	TTU	6.38%	NTUST	7.13%	MEIHO	2.84%
NTNU	12.91%	NHU	6.36%	NPUST	4.25%	CYUT	2.80%

2. 104~106學年度碩士在職專班在學學生占比

學年度	全國學校	大學校院	私立大學	對照學校1	對照學校2	KMU
104	3.36%	5.92%	3.72%	2.15%	6.20%	2.96%
105	3.34%	5.87%	3.52%	2.39%	6.24%	3.12%
106	3.36%	5.86%	3.42%	2.42%	6.26%	3.34%



學年度	最小值	第25百分位數	中位數	第75百分位數	最大值	KMU
104	0.00%	0.29%	1.65%	5.02%	18.90%	2.96%
105	0.00%	0.30%	1.58%	5.01%	18.96%	3.12%
106	0.00%	0.33%	1.91%	4.79%	20.12%	3.34%



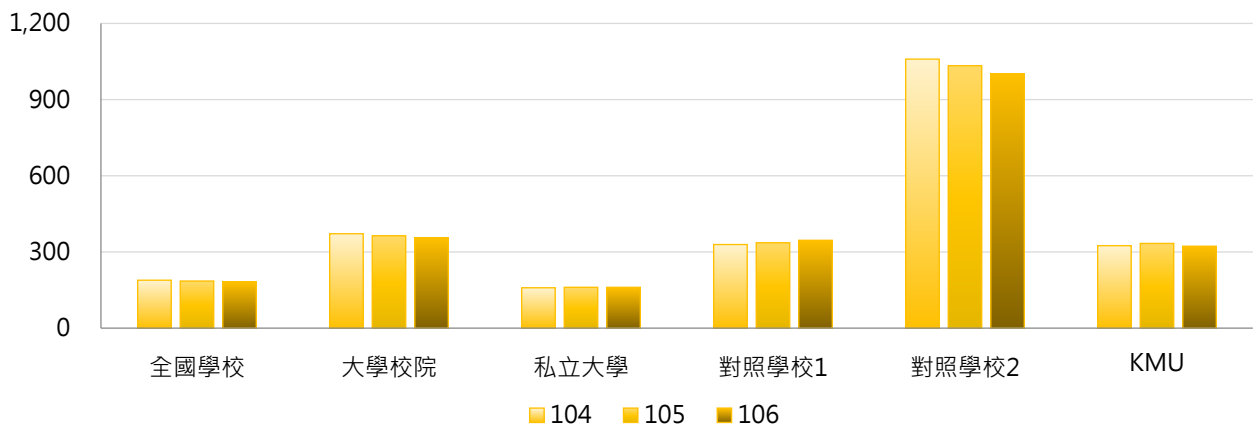
(九) 博士班在學學生數

1. 106學年度各類型學校【博士班在學學生數】最高前五校

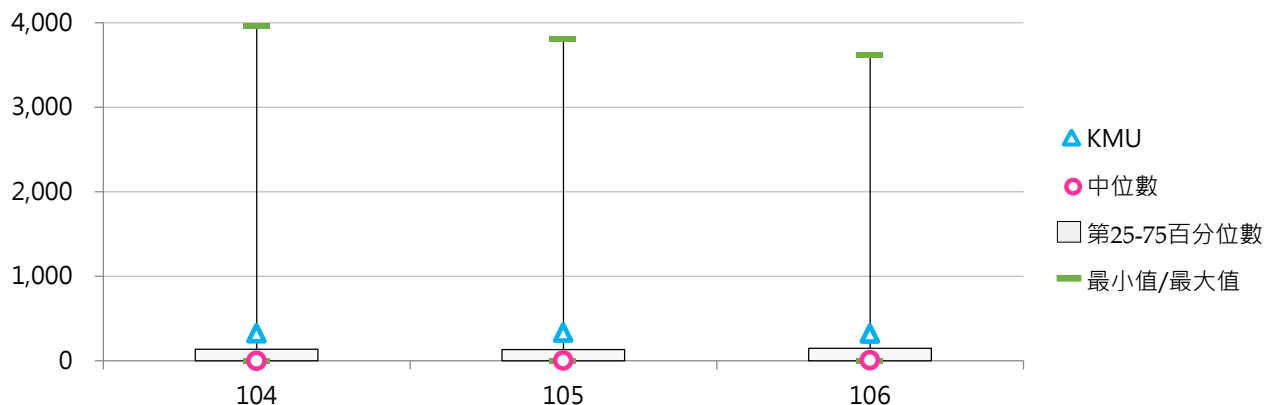
公立大學校院		私立大學校院		公立技專校院		私立技專校院	
NTU	3,616	CGU	525	NTUST	1,024	CYUT	90
NCKU	1,833	PCCU	524	NTUT	722	STUST	85
NCTU	1,701	FJU	473	NKUST	545	KSU	34
NTHU	1,687	TMU	453	YUNTECH	429	TF	30
NTNU	1,393	TKU	442	NPUST	252	STU	27

2. 104~106學年度博士班在學學生數

學年度	全國學校	大學校院	私立大學	對照學校1	對照學校2	KMU
104	189	372	159	330	1,059	325
105	186	364	161	336	1,033	334
106	183	356	161	346	1,002	323



學年度	最小值	第25百分位數	中位數	第75百分位數	最大值	KMU
104	0	0	0	137	3,965	325
105	0	0	4	136	3,813	334
106	0	0	7	148	3,616	323



(十) 博士班在學學生占比

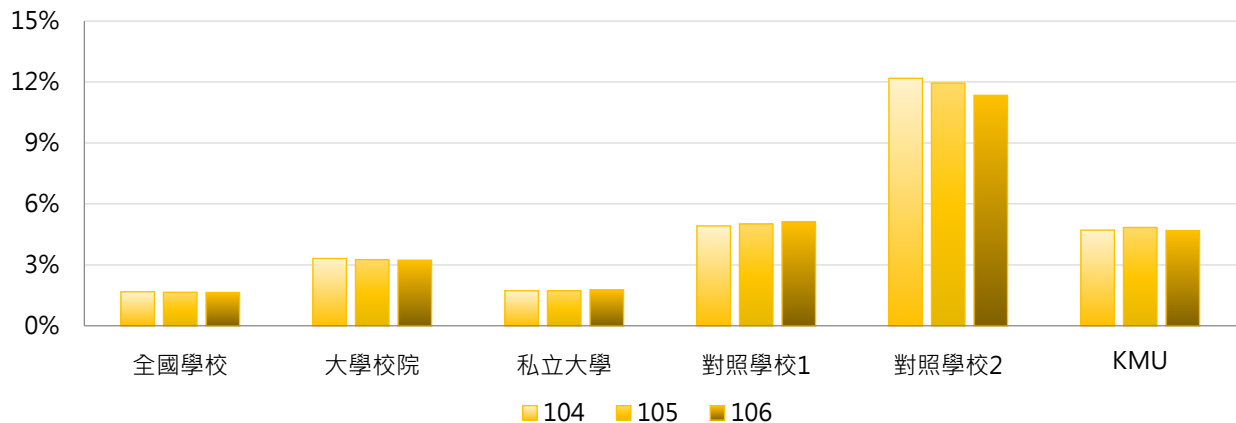
< 博士班在學學生數 / 全部學制班別在學學生數 >

1. 106學年度各類型學校【博士班在學學生占比】最高前五校

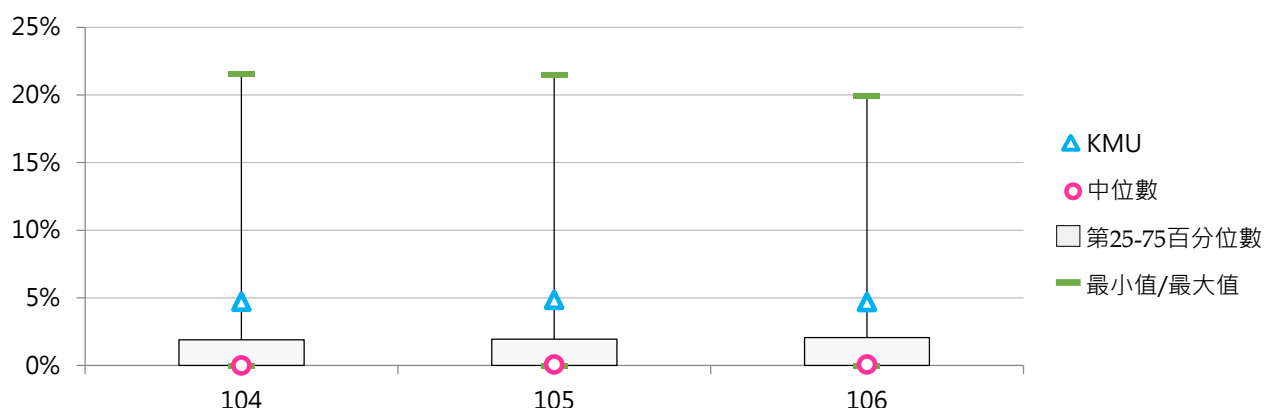
公立大學校院		私立大學校院		公立技專校院		私立技專校院	
NYMU	19.94%	TMU	7.41%	NTUST	9.29%	TF	0.94%
NCTU	12.01%	CGU	7.30%	NTUT	5.57%	CYUT	0.57%
NTU	11.37%	DILA	5.99%	YUNTECH	4.42%	STUST	0.45%
NTHU	10.12%	CMU	4.99%	NPUST	2.25%	KSU	0.28%
NTNU	9.03%	KMU	4.69%	NKUST	1.99%	STU	0.25%

2. 104~106學年度博士班在學學生占比

學年度	全國學校	大學校院	私立大學	對照學校1	對照學校2	KMU
104	1.68%	3.32%	1.73%	4.92%	12.18%	4.71%
105	1.66%	3.26%	1.73%	5.02%	11.95%	4.84%
106	1.65%	3.23%	1.78%	5.12%	11.34%	4.69%



學年度	最小值	第25百分位數	中位數	第75百分位數	最大值	KMU
104	0.00%	0.00%	0.00%	1.91%	21.59%	4.71%
105	0.00%	0.00%	0.07%	1.96%	21.45%	4.84%
106	0.00%	0.00%	0.07%	2.07%	19.94%	4.69%



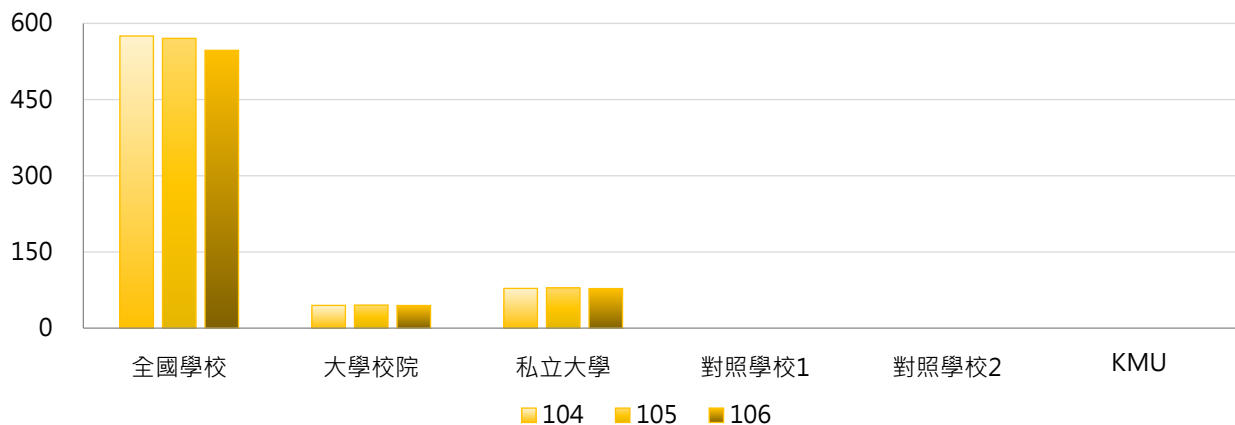
(十一) 五專在學學生數

1. 106學年度各類型學校【五專在學學生數】最高前五校

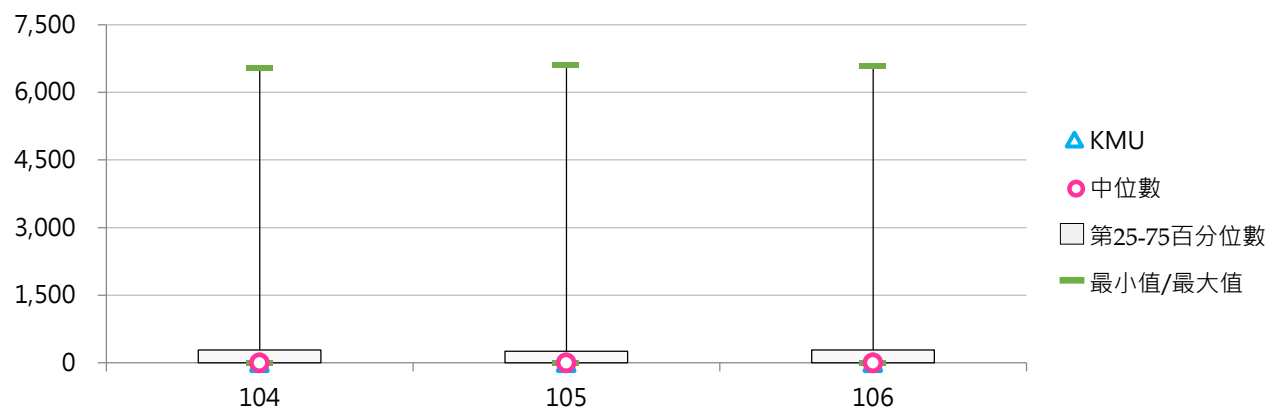
公立大學校院		私立大學校院		公立技專校院		私立技專校院	
TNNUA	170	UKN	2,889	NUTC	3,504	SZMC	6,578
TNUA	75	--	--	NTUB	1,911	JENTE	6,239
--	--	--	--	NTIN	1,797	HSC	5,937
--	--	--	--	NTC	587	CTCN	5,129
--	--	--	--	NKUST	508	TZUHUI	5,123

2. 104~106學年度五專在學學生數

學年度	全國學校	大學校院	私立大學	對照學校1	對照學校2	KMU
104	575	45	78	0	0	0
105	570	46	80	0	0	0
106	547	45	78	0	0	0



學年度	最小值	第25百分位數	中位數	第75百分位數	最大值	KMU
104	0	0	0	289	6,543	0
105	0	0	0	261	6,613	0
106	0	0	0	287	6,578	0



(十二) 五專在學學生占比

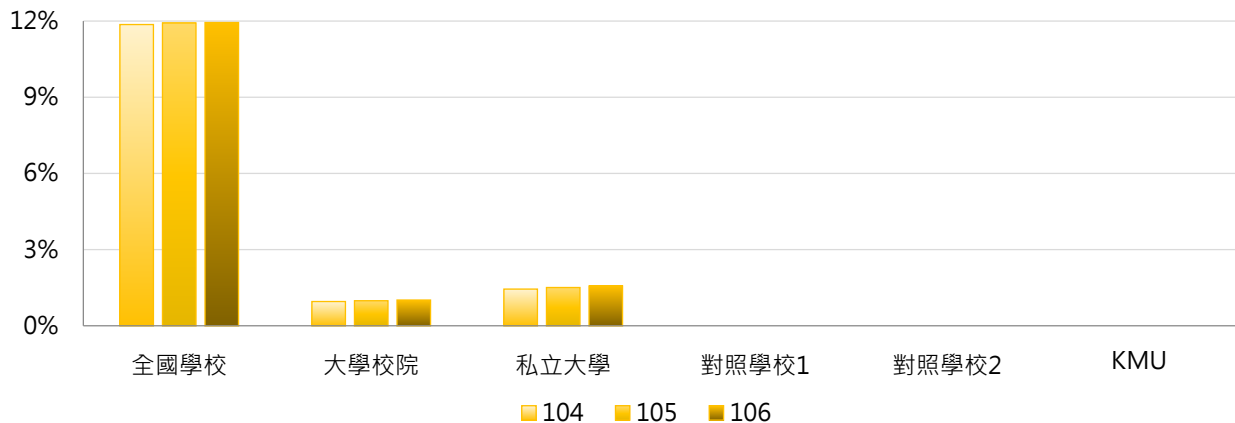
< 五專在學學生數 / 全部學制班別在學學生數 >

1. 106學年度各類型學校【五專在學學生占比】最高前五校

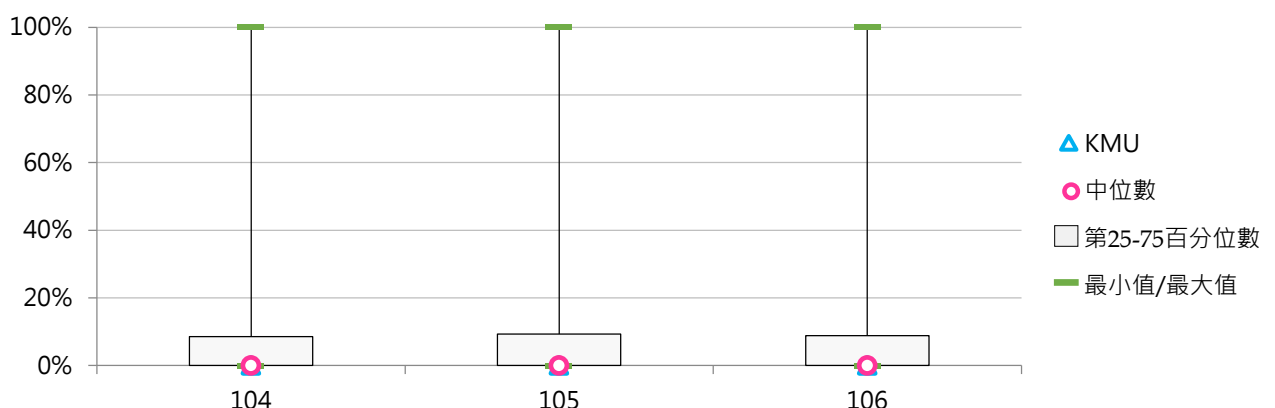
公立大學校院		私立大學校院		公立技專校院		私立技專校院	
TNNUA	10.76%	UKN	58.15%	NTIN	91.92%	SMC	100.0%
TNUA	2.40%	--	--	NTC	47.19%	YUHING	100.0%
--	--	--	--	NTUB	28.40%	CJC	100.0%
--	--	--	--	NUTC	25.77%	MHCHCM	100.0%
--	--	--	--	NKUHT	4.35%	HSC	98.56%

2. 104~106學年度五專在學學生占比

學年度	全國學校	大學校院	私立大學	對照學校1	對照學校2	KMU
104	11.86%	0.96%	1.45%	0.00%	0.00%	0.00%
105	11.92%	0.99%	1.51%	0.00%	0.00%	0.00%
106	11.94%	1.02%	1.57%	0.00%	0.00%	0.00%



學年度	最小值	第25百分位數	中位數	第75百分位數	最大值	KMU
104	0.00%	0.00%	0.00%	8.59%	100.00%	0.00%
105	0.00%	0.00%	0.00%	9.27%	100.00%	0.00%
106	0.00%	0.00%	0.00%	8.82%	100.00%	0.00%



二、休學學生

【休學學生數】以「至學期底總休學人數」呈現，係指至學期底仍為「休學」之學生人數，亦即除學期內新增辦理休學人數外，尚包括以前學期休學尚未復學之人數。無論全學年休學或僅休學一個學期(亦即上學期或下學期休學)者，均列計入。

【資料來源】教育部統計處，以每年3月、10月統計前一學期資料為基準。

【備註】使用者如欲引用相關數據逕行計算各校各學制休學比率時，若該學制之在學人數甚少或有下列情形，可能造成休學比率失真，應予注意：

1. 休學人數無法區分休學時間點，若學生於當年10月15日前辦理休學者，因學生數不包含當年10月15日之前之休學生，可能產生休學人數高於在學學生人數的情形，例如某校日間部二專共有4位學生，其中3人於10月15日前休學(即8月1日至10月14日休學)，依定義學生數計為1人，第一學期內新增休學人數計為3人。

2. 學校部分學制已不招新生，累至當學年學生數為0，惟仍殘留當學期新增或以前年度休學尚未復學之學生，若學生復學後，該校可能以現有學制之相關科系所讓學生以隨班附讀方式上課，故可能產生無學生數，卻有休學人數的情況。

《表1-2-1》105學年度【休學學生數】相關統計值彙整

	全國學校	大學校院			技專校院			KMU
		全國	公立	私立	全國	公立	私立	
全校休學學生數	676	792	878	716	580	557	585	507
學士班(日間)	306	278	193	355	333	208	360	234
學士班(進修)	171	109	71	130	210	116	230	9
碩士班(日間)	141	224	322	136	55	150	35	121
碩士在職專班	88	131	170	94	39	105	21	66
博士班	96	113	174	49	42	77	6	77
五專	69	34	6	92	72	61	73	--

《表1-2-2》105學年度【休學學生占比】相關統計值彙整

	全國學校	大學校院			技專校院			KMU
		全國	公立	私立	全國	公立	私立	
學士班(日間)	5.07%	3.98%	3.48%	4.43%	6.12%	3.66%	6.66%	3.84%
學士班(進修)	11.11%	12.71%	14.80%	11.51%	10.09%	7.38%	10.66%	10.00%
碩士班(日間)	15.14%	15.30%	15.18%	15.41%	14.98%	13.21%	15.36%	14.72%
碩士在職專班	15.06%	16.02%	16.20%	15.85%	13.94%	15.51%	13.52%	21.22%
博士班	17.80%	19.22%	20.37%	18.04%	12.96%	13.58%	12.35%	17.66%
五專	7.56%	3.70%	4.11%	2.88%	7.79%	3.73%	8.35%	--

各類休學因素說明如下：

- 1.健康問題：係指因為身心狀況不佳而辦理休學者。
- 2.經濟困難：係指考量經濟狀況而辦理休學者。
- 3.學業成績：係指因學業困難而辦理休學者(教育部係自105學年度開始增蒐)。
- 4.志趣不合：係指因志趣不合而辦理休學者(教育部係自105學年度開始增蒐)。
- 5.工作需求：係指因工作而辦理休學者。
- 6.懷孕：係指女性因懷孕而辦理休學者。
- 7.育嬰：係指因育嬰而辦理休學者。
- 8.其他：係指非屬上述原因者歸之。

《表1-2-3》105學年度【休學原因-健康問題比率】相關統計值彙整

	全國學校	大學校院			技專校院			KMU
		全國	公立	私立	全國	公立	私立	
學士班(日間)	5.62%	5.79%	5.91%	5.68%	5.45%	6.86%	5.14%	0.43%
學士班(進修)	4.00%	4.69%	5.66%	4.15%	3.57%	3.74%	3.54%	11.11%
碩士班(日間)	4.34%	3.83%	3.96%	3.72%	4.86%	3.67%	5.13%	0.83%
碩士在職專班	5.97%	4.87%	3.39%	6.30%	7.27%	3.86%	8.23%	0.00%
博士班	6.78%	5.68%	6.84%	4.49%	11.23%	6.58%	16.54%	3.90%
五專	7.43%	1.81%	0.00%	5.43%	7.78%	11.26%	7.28%	--

《表1-2-4》105學年度【休學原因-經濟困難比率】相關統計值彙整

	全國學校	大學校院			技專校院			KMU
		全國	公立	私立	全國	公立	私立	
學士班(日間)	7.72%	5.51%	4.32%	6.58%	9.86%	8.22%	10.23%	2.14%
學士班(進修)	6.88%	5.90%	5.34%	6.21%	7.48%	7.07%	7.57%	0.00%
碩士班(日間)	5.88%	5.59%	5.31%	5.85%	6.19%	13.22%	4.65%	2.48%
碩士在職專班	3.73%	2.78%	3.02%	2.56%	4.85%	4.78%	4.86%	1.52%
博士班	4.48%	3.25%	1.80%	4.75%	9.48%	14.89%	3.30%	0.00%
五專	6.71%	1.81%	0.00%	5.43%	7.01%	10.47%	6.52%	--



《表1-2-5》105學年度【休學原因-學業成績比率】相關統計值彙整

	全國學校	大學校院			技專校院			KMU
		全國	公立	私立	全國	公立	私立	
學士班(日間)	8.49%	9.31%	11.19%	7.64%	7.69%	11.10%	6.94%	0.85%
學士班(進修)	3.67%	3.81%	5.68%	2.77%	3.58%	7.34%	2.77%	0.00%
碩士班(日間)	6.01%	7.19%	7.73%	6.70%	4.77%	5.19%	4.68%	0.00%
碩士在職專班	3.56%	4.02%	4.39%	3.67%	3.02%	0.84%	3.62%	0.00%
博士班	7.07%	6.80%	6.11%	7.51%	8.17%	4.00%	12.94%	0.00%
五專	9.44%	8.33%	12.50%	0.00%	9.51%	7.31%	9.82%	--

《表1-2-6》105學年度【休學原因-志趣不合比率】相關統計值彙整

	全國學校	大學校院			技專校院			KMU
		全國	公立	私立	全國	公立	私立	
學士班(日間)	22.33%	27.43%	26.97%	27.84%	17.38%	22.01%	16.36%	62.39%
學士班(進修)	7.88%	7.00%	5.63%	7.77%	8.42%	9.81%	8.12%	0.00%
碩士班(日間)	4.39%	5.15%	6.11%	4.29%	3.60%	6.56%	2.96%	4.96%
碩士在職專班	1.31%	1.33%	1.65%	1.01%	1.30%	3.60%	0.65%	0.00%
博士班	1.81%	2.20%	3.52%	0.83%	0.24%	0.44%	0.00%	1.30%
五專	33.19%	71.33%	80.36%	53.26%	30.80%	37.20%	29.89%	--

《表1-2-7》105學年度【休學原因-工作需求比率】相關統計值彙整

	全國學校	大學校院			技專校院			KMU
		全國	公立	私立	全國	公立	私立	
學士班(日間)	13.18%	9.32%	7.99%	10.50%	16.94%	11.32%	18.18%	0.43%
學士班(進修)	35.98%	36.42%	36.90%	36.16%	35.71%	36.96%	35.44%	55.56%
碩士班(日間)	35.28%	30.97%	31.91%	30.13%	39.78%	28.69%	42.19%	28.10%
碩士在職專班	52.74%	49.58%	49.16%	49.99%	56.48%	63.01%	54.65%	54.55%
博士班	40.34%	39.73%	36.67%	42.88%	42.83%	38.46%	47.83%	29.87%
五專	9.87%	2.54%	0.00%	7.61%	10.33%	4.72%	11.13%	--



《表1-2-8》105學年度【休學原因-懷孕比率】相關統計值彙整

	全國學校	大學校院			技專校院			KMU
		全國	公立	私立	全國	公立	私立	
學士班(日間)	0.57%	0.39%	0.19%	0.56%	0.74%	0.40%	0.81%	0.43%
學士班(進修)	1.86%	2.86%	0.90%	3.94%	1.25%	1.38%	1.22%	0.00%
碩士班(日間)	1.21%	1.30%	1.05%	1.52%	1.12%	0.75%	1.21%	4.13%
碩士在職專班	1.76%	2.03%	2.59%	1.50%	1.44%	1.26%	1.49%	6.06%
博士班	1.40%	1.66%	1.80%	1.50%	0.35%	0.66%	0.00%	2.60%
五專	0.73%	0.00%	0.00%	0.00%	0.78%	0.14%	0.87%	--

《表1-2-9》105學年度【休學原因-育嬰比率】相關統計值彙整

	全國學校	大學校院			技專校院			KMU
		全國	公立	私立	全國	公立	私立	
學士班(日間)	0.52%	0.40%	0.36%	0.44%	0.64%	0.50%	0.67%	0.85%
學士班(進修)	1.98%	1.90%	1.56%	2.09%	2.03%	4.16%	1.57%	0.00%
碩士班(日間)	2.88%	3.63%	4.33%	3.01%	2.09%	3.69%	1.74%	3.31%
碩士在職專班	7.16%	10.20%	13.01%	7.49%	3.57%	7.43%	2.50%	6.06%
博士班	8.97%	9.74%	14.01%	5.33%	5.85%	9.84%	1.30%	3.90%
五專	0.36%	0.00%	0.00%	0.00%	0.39%	0.10%	0.43%	--

《表1-2-10》105學年度【休學原因-其他比率】相關統計值彙整

	全國學校	大學校院			技專校院			KMU
		全國	公立	私立	全國	公立	私立	
學士班(日間)	41.57%	41.85%	43.07%	40.75%	41.29%	39.59%	41.67%	32.48%
學士班(進修)	37.75%	37.42%	38.33%	36.91%	37.96%	29.53%	39.76%	33.33%
碩士班(日間)	40.01%	42.34%	39.60%	44.79%	37.58%	38.24%	37.43%	56.20%
碩士在職專班	23.76%	25.18%	22.80%	27.49%	22.08%	15.22%	23.99%	31.82%
博士班	29.15%	30.95%	29.24%	32.71%	21.84%	25.13%	18.09%	58.44%
五專	32.27%	14.18%	7.14%	28.26%	33.40%	28.80%	34.06%	--

(一) 學士班(日間)休學學生占比

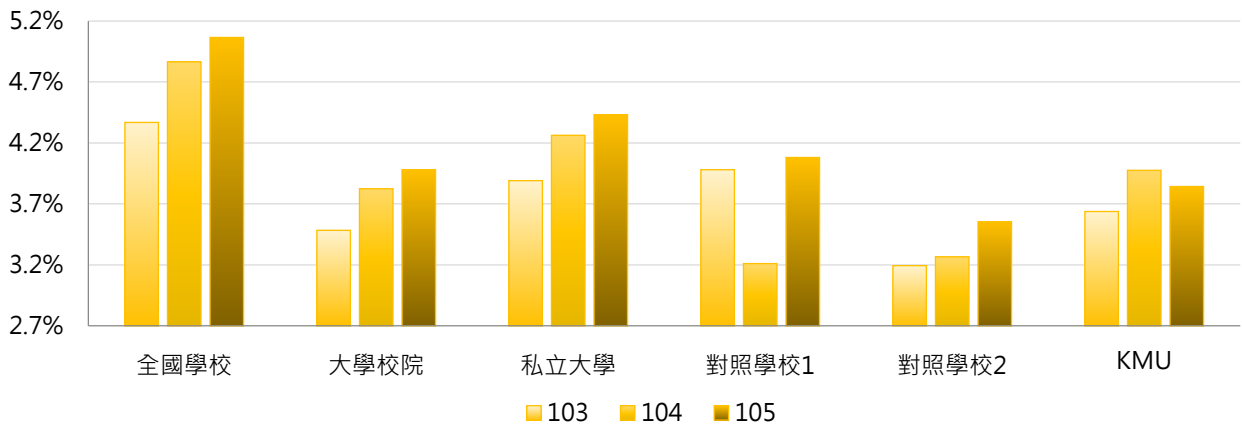
< 學士班(日間)休學學生數 / [學士班(日間)在學學生數+休學學生數+退學學生數] >

1. 105學年度各類型學校【學士班(日間)休學學生占比】最低前五校

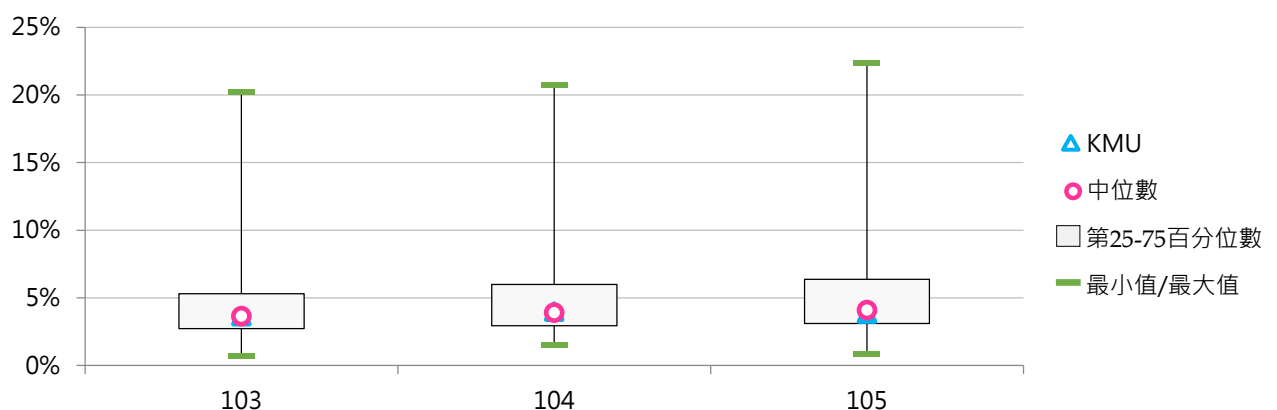
公立大學校院		私立大學校院		公立技專校院		私立技專校院	
NKNU	1.70%	CTBC	1.43%	YUNTECH	2.62%	CGUST	0.85%
NTPU	2.10%	MMC	2.04%	NUTC	2.73%	OCU	1.94%
NPTU	2.27%	ISU	2.05%	NPU	2.76%	MCUT	2.20%
CCU	2.45%	YZU	2.23%	NKUST	2.91%	KYU	2.63%
NCNU	2.46%	FCU	2.51%	NPUST	2.91%	LTU	2.65%

2. 103~105學年度學士班(日間)休學學生占比

學年度	全國學校	大學校院	私立大學	對照學校1	對照學校2	KMU
103	4.37%	3.48%	3.89%	3.98%	3.19%	3.64%
104	4.87%	3.82%	4.26%	3.21%	3.27%	3.98%
105	5.07%	3.98%	4.43%	4.08%	3.55%	3.84%



學年度	最小值	第25百分位數	中位數	第75百分位數	最大值	KMU
103	0.68%	2.74%	3.65%	5.32%	20.22%	3.64%
104	1.50%	2.93%	3.90%	5.99%	20.77%	3.98%
105	0.85%	3.10%	4.09%	6.38%	22.37%	3.84%



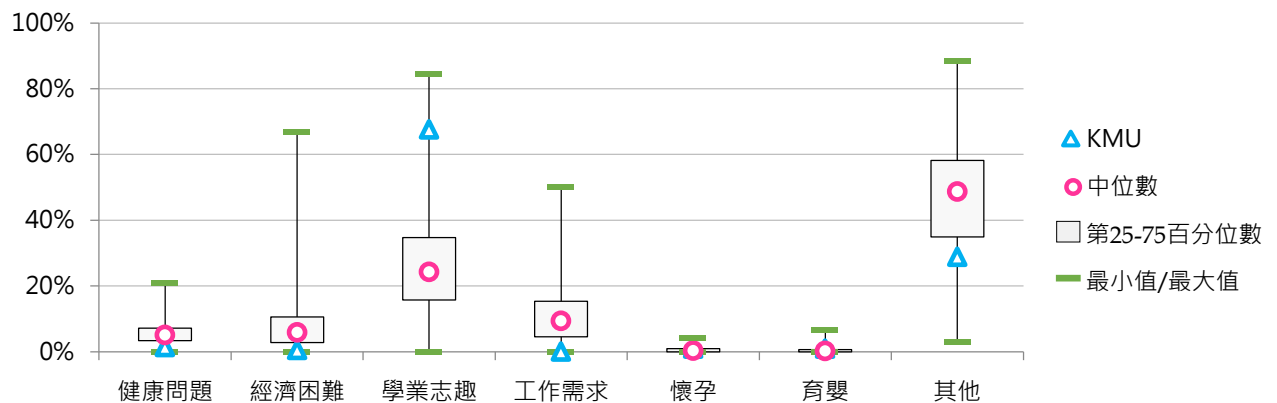
(二) 學士班(日間)休學原因百分比

< 學士班(日間)特定原因之休學學生數 / 學士班(日間)休學學生數 >

1. 103學年度學士班(日間)休學原因百分比

休學原因	全國學校	大學校院	私立大學	對照學校1	對照學校2	KMU
健康問題	5.5%	5.4%	5.3%	1.9%	4.4%	1.4%
經濟困難	8.0%	6.2%	8.4%	1.1%	1.2%	0.5%
學業志趣	26.2%	30.7%	30.2%	72.4%	26.3%	67.6%
工作需求	10.9%	7.6%	9.2%	1.1%	1.8%	0.0%
懷孕	0.6%	0.4%	0.5%	0.1%	0.1%	0.9%
育嬰	0.5%	0.4%	0.4%	0.4%	0.2%	0.9%
其他	48.4%	49.2%	45.9%	23.1%	66.1%	28.8%

休學原因	最小值	第25百分位數	中位數	第75百分位數	最大值	KMU
健康問題	0.00%	3.40%	5.11%	7.16%	20.83%	1.35%
經濟困難	0.00%	2.76%	5.86%	10.59%	66.67%	0.45%
學業志趣	0.00%	15.73%	24.25%	34.67%	84.48%	67.57%
工作需求	0.00%	4.50%	9.31%	15.34%	50.00%	0.00%
懷孕	0.00%	0.00%	0.28%	0.89%	4.23%	0.90%
育嬰	0.00%	0.00%	0.24%	0.67%	6.67%	0.90%
其他	2.99%	34.96%	48.67%	58.21%	88.41%	28.83%

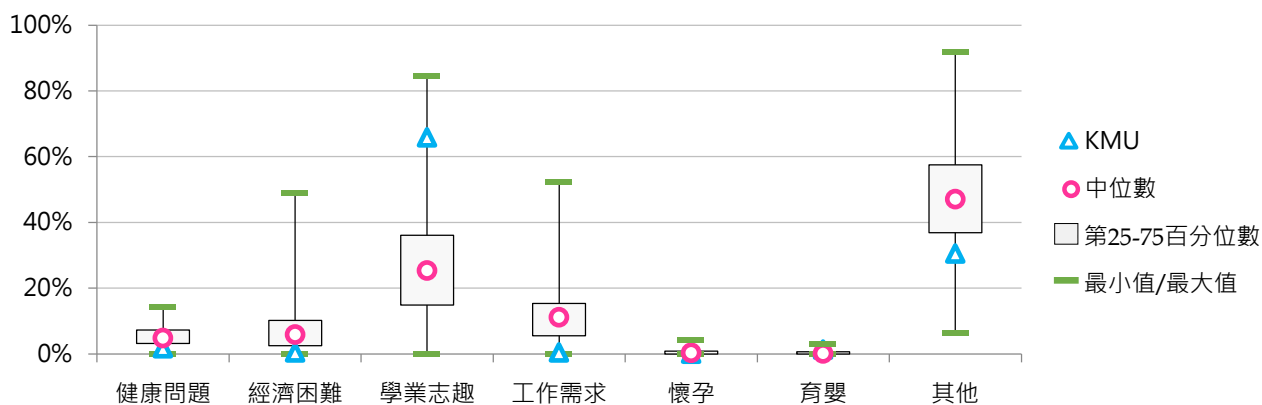




2. 104學年度學士班(日間)休學原因百分比

休學原因	全國學校	大學校院	私立大學	對照學校1	對照學校2	KMU
健康問題	5.1%	5.3%	5.7%	2.7%	4.7%	1.6%
經濟困難	7.9%	6.0%	7.7%	0.4%	1.4%	0.4%
學業志趣	26.5%	31.1%	31.1%	63.9%	27.8%	65.8%
工作需求	11.9%	8.4%	9.3%	0.3%	1.7%	0.4%
懷孕	0.6%	0.3%	0.5%	0.3%	0.1%	0.0%
育嬰	0.4%	0.4%	0.4%	0.4%	0.1%	1.2%
其他	47.5%	48.5%	45.2%	32.0%	64.1%	30.5%

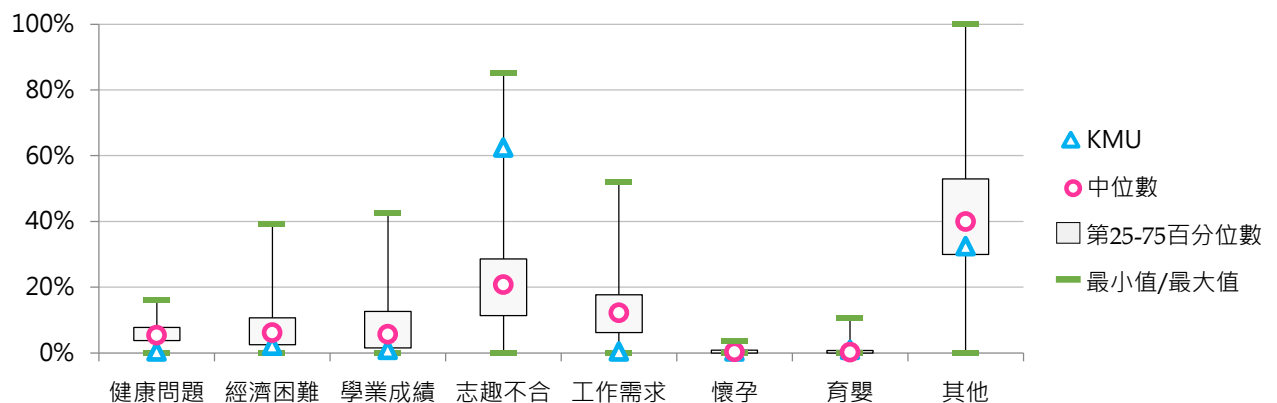
休學原因	最小值	第25百分位數	中位數	第75百分位數	最大值	KMU
健康問題	0.00%	3.21%	4.80%	7.29%	14.10%	1.65%
經濟困難	0.00%	2.47%	5.86%	10.20%	49.00%	0.41%
學業志趣	0.00%	14.89%	25.32%	36.05%	84.46%	65.84%
工作需求	0.00%	5.53%	11.07%	15.35%	52.38%	0.41%
懷孕	0.00%	0.00%	0.28%	0.85%	4.21%	0.00%
育嬰	0.00%	0.00%	0.07%	0.64%	3.03%	1.23%
其他	6.43%	36.86%	47.06%	57.49%	91.95%	30.45%



3. 105學年度學士班(日間)休學原因百分比

休學原因	全國學校	大學校院	私立大學	對照學校1	對照學校2	KMU
健康問題	5.6%	5.8%	5.7%	3.9%	5.1%	0.4%
經濟困難	7.7%	5.5%	6.6%	0.0%	1.0%	2.1%
學業成績	8.5%	9.3%	7.6%	0.1%	5.7%	0.9%
志趣不合	22.3%	27.4%	27.8%	60.2%	30.1%	62.4%
工作需求	13.2%	9.3%	10.5%	1.6%	2.4%	0.4%
懷孕	0.6%	0.4%	0.6%	0.5%	0.1%	0.4%
育嬰	0.5%	0.4%	0.4%	0.5%	0.1%	0.9%
其他	41.6%	41.8%	40.8%	33.2%	55.5%	32.5%

休學原因	最小值	第25百分位數	中位數	第75百分位數	最大值	KMU
健康問題	0.00%	3.75%	5.40%	7.72%	15.97%	0.43%
經濟困難	0.00%	2.47%	6.18%	10.69%	39.25%	2.14%
學業成績	0.00%	1.50%	5.66%	12.61%	42.69%	0.85%
志趣不合	0.00%	11.31%	20.75%	28.60%	85.07%	62.39%
工作需求	0.00%	6.22%	12.20%	17.73%	51.95%	0.43%
懷孕	0.00%	0.00%	0.27%	0.82%	3.54%	0.43%
育嬰	0.00%	0.00%	0.24%	0.69%	10.53%	0.85%
其他	0.00%	29.95%	39.92%	52.95%	100.00%	32.48%



(三) 學士班(進修)休學學生占比

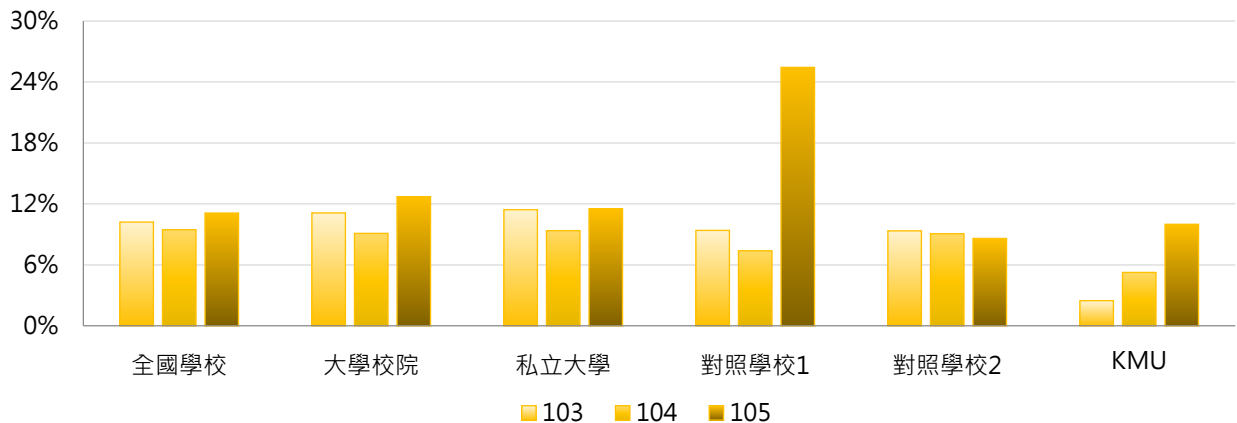
< 學士班(進修)休學學生數 / [學士班(進修)在學學生數+休學學生數+退學學生數] >

1. 105學年度各類型學校【學士班(進修)休學學生占比】最低前五校

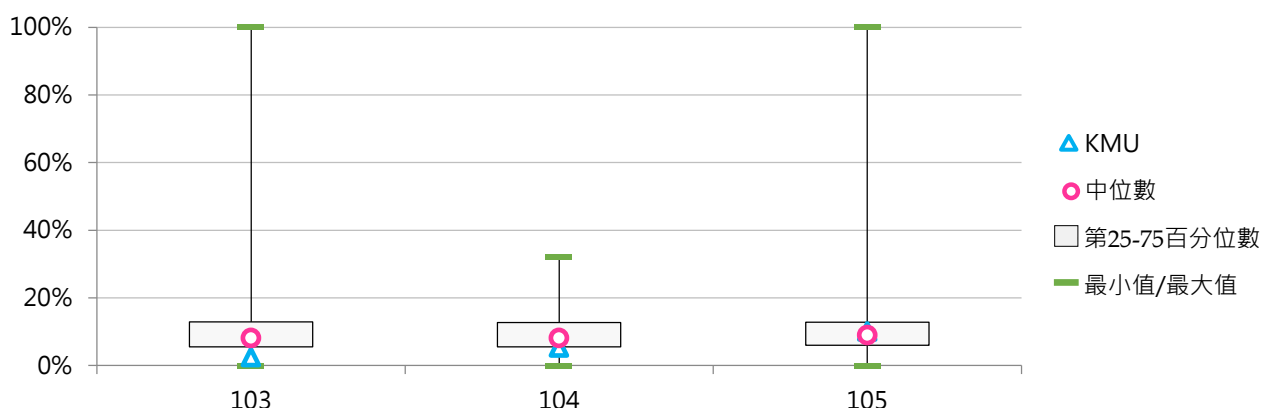
公立大學校院		私立大學校院		公立技專校院		私立技專校院	
NDHU	0.00%	MMC	0.00%	NTUT	3.19%	THT	0.00%
NCHU	5.17%	MDU	5.08%	NPUST	5.01%	APIC	1.40%
NUU	5.97%	CSMU	5.31%	NKUHT	5.09%	TWU	3.22%
NQU	6.75%	PU	5.56%	NTUB	5.51%	NJU	3.31%
NPTU	6.82%	CHU	6.10%	NCUT	5.87%	OCU	3.52%

2. 103~105學年度學士班(進修)休學學生占比

學年度	全國學校	大學校院	私立大學	對照學校1	對照學校2	KMU
103	10.22%	11.12%	11.43%	9.40%	9.35%	2.48%
104	9.46%	9.11%	9.37%	7.39%	9.07%	5.26%
105	11.11%	12.71%	11.51%	25.44%	8.61%	10.00%



學年度	最小值	第25百分位數	中位數	第75百分位數	最大值	KMU
103	0.00%	5.55%	8.12%	12.90%	100.00%	2.48%
104	0.00%	5.54%	8.14%	12.69%	32.08%	5.26%
105	0.00%	5.97%	8.95%	12.78%	100.00%	10.00%



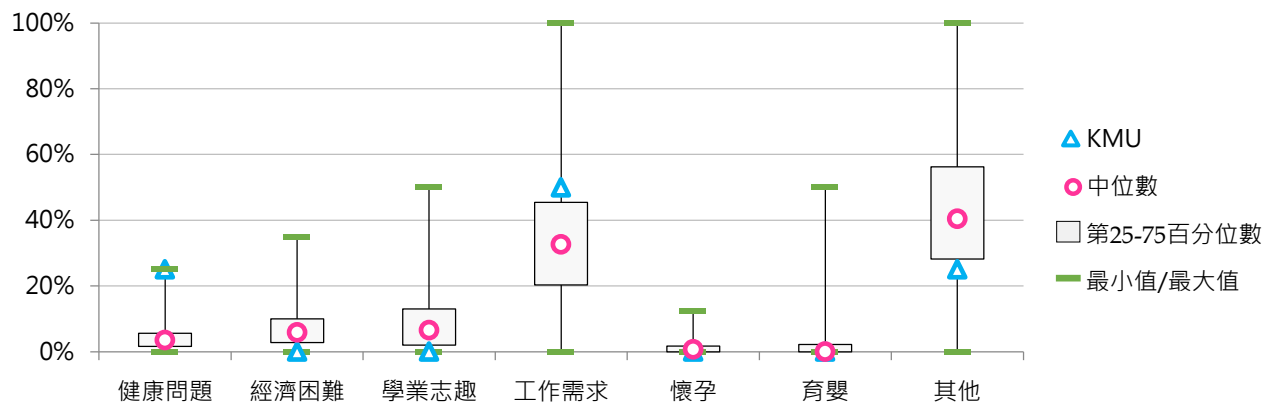
(四) 學士班(進修)休學原因百分比

< 學士班(進修)特定原因之休學學生數 / 學士班(進修)休學學生數 >

1. 103學年度學士班(進修)休學原因百分比

休學原因	全國學校	大學校院	私立大學	對照學校1	對照學校2	KMU
健康問題	4.2%	4.1%	4.3%	2.6%	0.9%	25.0%
經濟困難	7.2%	7.3%	8.2%	2.9%	0.0%	0.0%
學業志趣	8.4%	9.0%	10.4%	16.3%	0.9%	0.0%
工作需求	32.9%	32.7%	31.2%	11.6%	15.8%	50.0%
懷孕	1.4%	1.0%	0.9%	0.0%	0.9%	0.0%
育嬰	2.6%	3.8%	3.6%	16.7%	3.5%	0.0%
其他	43.3%	42.1%	41.5%	49.9%	78.1%	25.0%

休學原因	最小值	第25百分位數	中位數	第75百分位數	最大值	KMU
健康問題	0.00%	1.60%	3.50%	5.57%	25.00%	25.00%
經濟困難	0.00%	2.77%	5.88%	10.00%	35.00%	0.00%
學業志趣	0.00%	2.01%	6.57%	13.04%	50.00%	0.00%
工作需求	0.00%	20.35%	32.67%	45.45%	100.00%	50.00%
懷孕	0.00%	0.00%	0.69%	1.74%	12.50%	0.00%
育嬰	0.00%	0.00%	0.00%	2.19%	50.00%	0.00%
其他	0.00%	28.17%	40.38%	56.25%	100.00%	25.00%

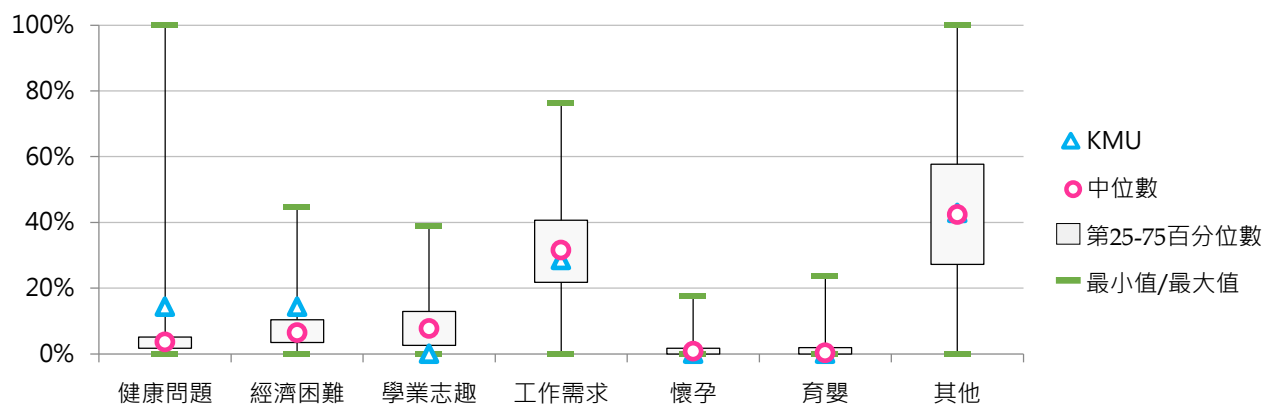




2. 104學年度學士班(進修)休學原因百分比

休學原因	全國學校	大學校院	私立大學	對照學校1	對照學校2	KMU
健康問題	4.7%	4.3%	4.1%	0.0%	4.5%	14.3%
經濟困難	8.0%	8.5%	10.2%	6.9%	0.0%	14.3%
學業志趣	9.4%	8.6%	8.6%	13.2%	1.8%	0.0%
工作需求	31.4%	31.4%	27.4%	2.8%	19.8%	28.6%
懷孕	1.6%	1.9%	1.7%	5.6%	1.8%	0.0%
育嬰	1.8%	2.0%	2.3%	4.9%	0.9%	0.0%
其他	43.2%	43.4%	45.7%	66.7%	71.2%	42.9%

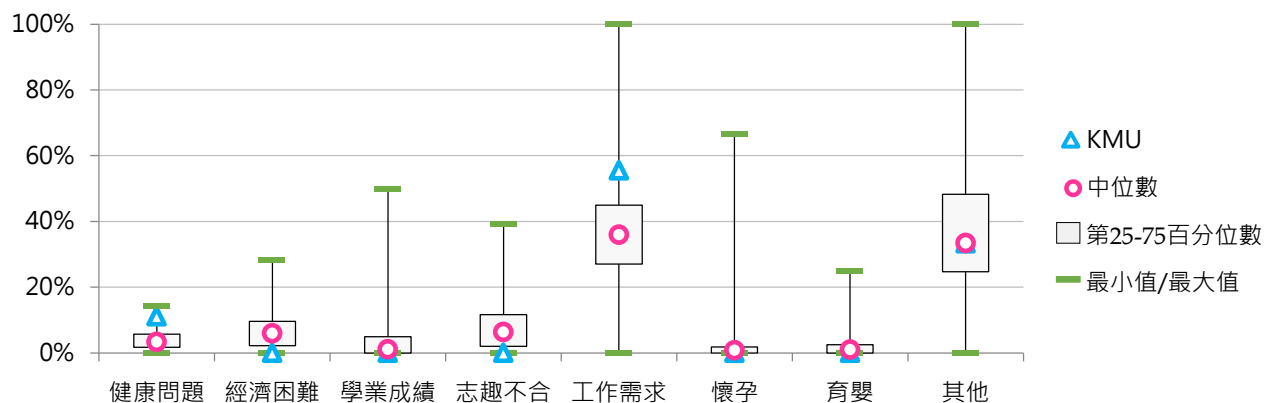
休學原因	最小值	第25百分位數	中位數	第75百分位數	最大值	KMU
健康問題	0.00%	1.73%	3.58%	5.15%	100.00%	14.29%
經濟困難	0.00%	3.48%	6.47%	10.34%	44.74%	14.29%
學業志趣	0.00%	2.57%	7.71%	12.88%	38.89%	0.00%
工作需求	0.00%	21.79%	31.54%	40.65%	76.47%	28.57%
懷孕	0.00%	0.00%	0.75%	1.75%	17.65%	0.00%
育嬰	0.00%	0.00%	0.31%	1.91%	23.60%	0.00%
其他	0.00%	27.25%	42.36%	57.67%	100.00%	42.86%



3. 105學年度學士班(進修)休學原因百分比

休學原因	全國學校	大學校院	私立大學	對照學校1	對照學校2	KMU
健康問題	4.0%	4.7%	4.1%	0.0%	1.9%	11.1%
經濟困難	6.9%	5.9%	6.2%	0.0%	0.0%	0.0%
學業成績	3.7%	3.8%	2.8%	0.0%	3.7%	0.0%
志趣不合	7.9%	7.0%	7.8%	6.1%	7.4%	0.0%
工作需求	36.0%	36.4%	36.2%	26.3%	29.6%	55.6%
懷孕	1.9%	2.9%	3.9%	25.3%	1.9%	0.0%
育嬰	2.0%	1.9%	2.1%	6.1%	2.8%	0.0%
其他	37.8%	37.4%	36.9%	36.4%	52.8%	33.3%

休學原因	最小值	第25百分位數	中位數	第75百分位數	最大值	KMU
健康問題	0.00%	1.67%	3.27%	5.72%	14.29%	11.11%
經濟困難	0.00%	2.19%	5.93%	9.64%	28.18%	0.00%
學業成績	0.00%	0.00%	1.03%	4.91%	50.00%	0.00%
志趣不合	0.00%	1.99%	6.31%	11.64%	39.29%	0.00%
工作需求	0.00%	26.98%	35.97%	44.90%	100.00%	55.56%
懷孕	0.00%	0.00%	0.81%	1.85%	66.67%	0.00%
育嬰	0.00%	0.00%	0.98%	2.48%	25.00%	0.00%
其他	0.00%	24.68%	33.40%	48.27%	100.00%	33.33%



(五) 碩士班(日間)休學學生占比

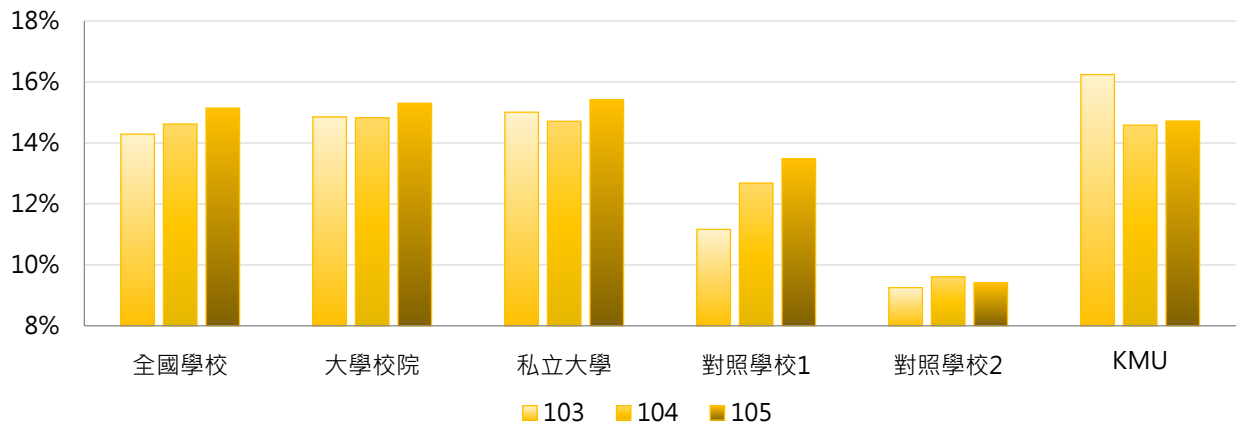
< 碩士班(日間)休學學生數 / [碩士班(日間)在學學生數+休學學生數+退學學生數] >

1. 105學年度各類型學校【碩士班(日間)休學學生占比】最低前五校

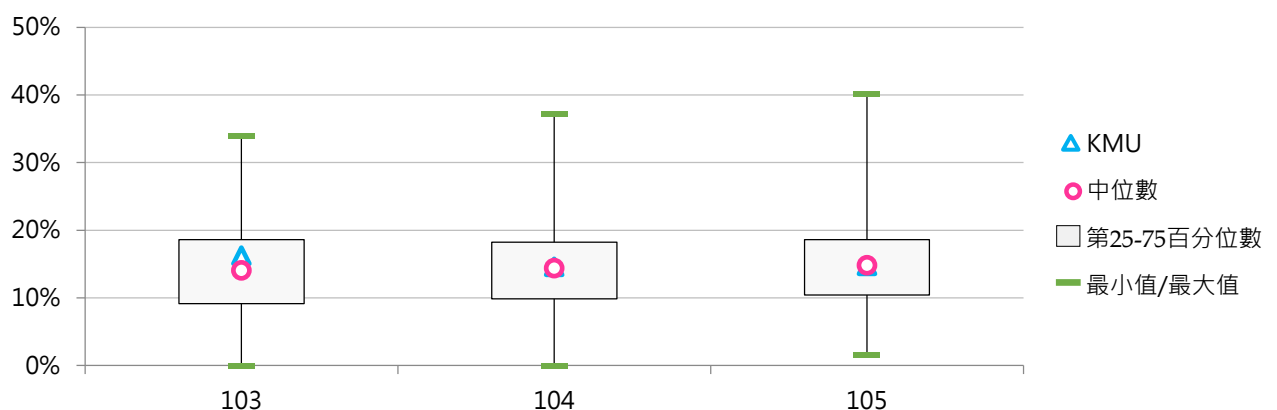
公立大學校院		私立大學校院		公立技專校院		私立技專校院	
NCTU	6.13%	TSU	1.56%	NTUT	6.12%	NJU	2.50%
NUU	6.60%	ISU	6.68%	NTUST	6.31%	TCUST	3.45%
NCU	6.97%	YZU	6.83%	NFU	9.38%	HUST	4.35%
NCKU	7.47%	TTU	8.51%	YUNTECH	10.53%	KYU	5.75%
NTHU	8.66%	FCU	9.01%	NKUST	10.67%	CGUST	6.25%

2. 103~105學年度碩士班(日間)休學學生占比

學年度	全國學校	大學校院	私立大學	對照學校1	對照學校2	KMU
103	14.29%	14.86%	15.01%	11.17%	9.25%	16.24%
104	14.62%	14.83%	14.71%	12.69%	9.61%	14.59%
105	15.14%	15.30%	15.41%	13.49%	9.41%	14.72%



學年度	最小值	第25百分位數	中位數	第75百分位數	最大值	KMU
103	0.00%	9.16%	14.05%	18.62%	33.96%	16.24%
104	0.00%	9.87%	14.38%	18.23%	37.14%	14.59%
105	1.56%	10.42%	14.80%	18.60%	40.23%	14.72%



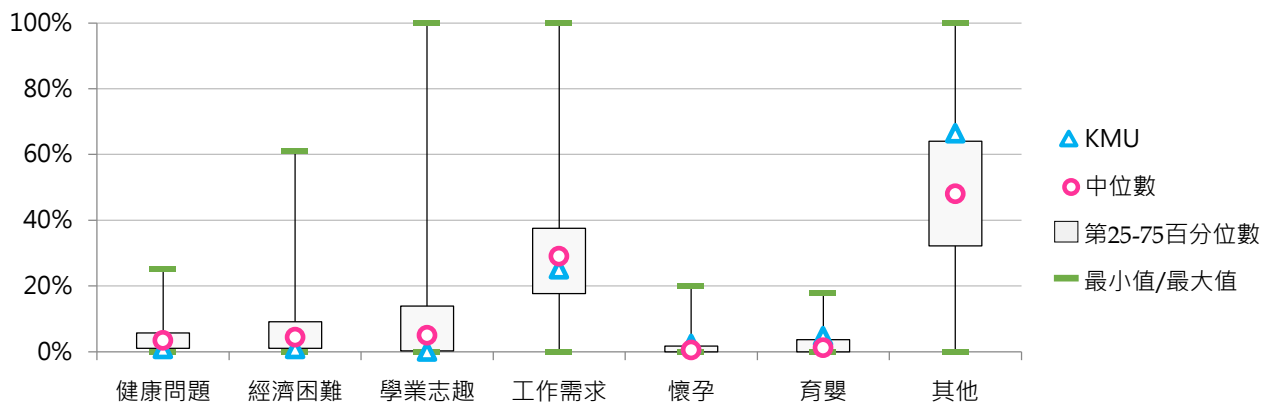
(六) 碩士班(日間)休學原因百分比

< 碩士班(日間)特定原因之休學學生數 / 碩士班(日間)休學學生數 >

1. 103學年度碩士班(日間)休學原因百分比

休學原因	全國學校	大學校院	私立大學	對照學校1	對照學校2	KMU
健康問題	4.2%	3.8%	4.5%	1.1%	4.8%	0.8%
經濟困難	7.1%	5.6%	6.1%	2.1%	3.1%	0.8%
學業志趣	9.1%	9.3%	8.2%	13.8%	10.8%	0.0%
工作需求	28.7%	27.9%	26.3%	16.9%	17.0%	25.0%
懷孕	1.3%	1.5%	1.7%	1.1%	0.9%	2.3%
育嬰	2.4%	3.4%	2.9%	7.5%	2.1%	4.7%
其他	47.2%	48.4%	50.4%	57.3%	61.1%	66.4%

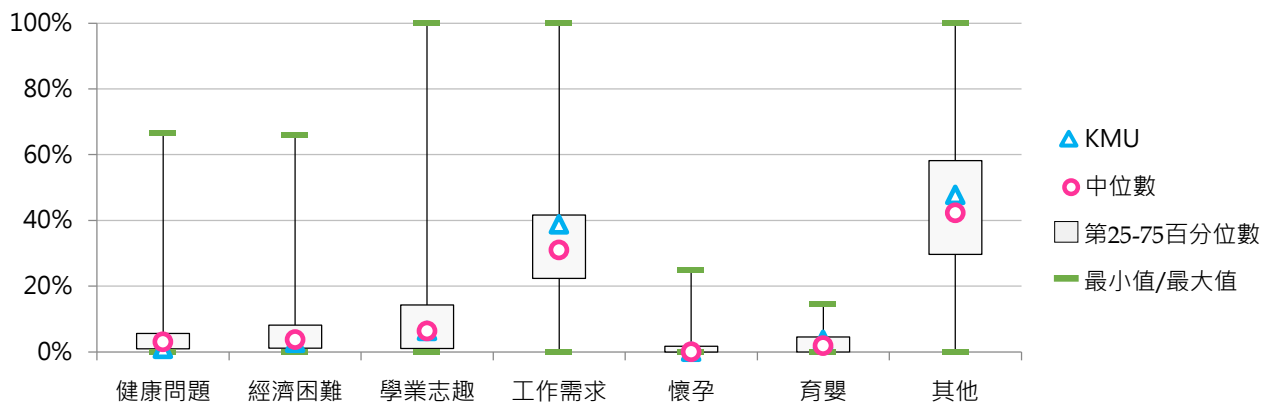
休學原因	最小值	第25百分位數	中位數	第75百分位數	最大值	KMU
健康問題	0.00%	1.01%	3.39%	5.71%	25.00%	0.78%
經濟困難	0.00%	1.07%	4.43%	9.09%	60.98%	0.78%
學業志趣	0.00%	0.23%	5.00%	13.91%	100.00%	0.00%
工作需求	0.00%	17.65%	29.06%	37.50%	100.00%	25.00%
懷孕	0.00%	0.00%	0.47%	1.68%	20.00%	2.34%
育嬰	0.00%	0.00%	1.22%	3.67%	17.95%	4.69%
其他	0.00%	32.18%	47.97%	64.00%	100.00%	66.41%



2. 104學年度碩士班(日間)休學原因百分比

休學原因	全國學校	大學校院	私立大學	對照學校1	對照學校2	KMU
健康問題	4.6%	3.9%	4.7%	2.7%	3.3%	0.9%
經濟困難	6.6%	5.7%	6.4%	1.6%	2.3%	2.7%
學業志趣	10.0%	10.4%	10.0%	14.6%	11.0%	6.3%
工作需求	32.0%	29.0%	27.6%	15.5%	16.6%	38.7%
懷孕	1.1%	1.3%	1.3%	3.0%	0.5%	0.0%
育嬰	2.7%	3.6%	3.2%	6.6%	2.5%	3.6%
其他	43.1%	46.2%	46.8%	56.0%	63.7%	47.7%

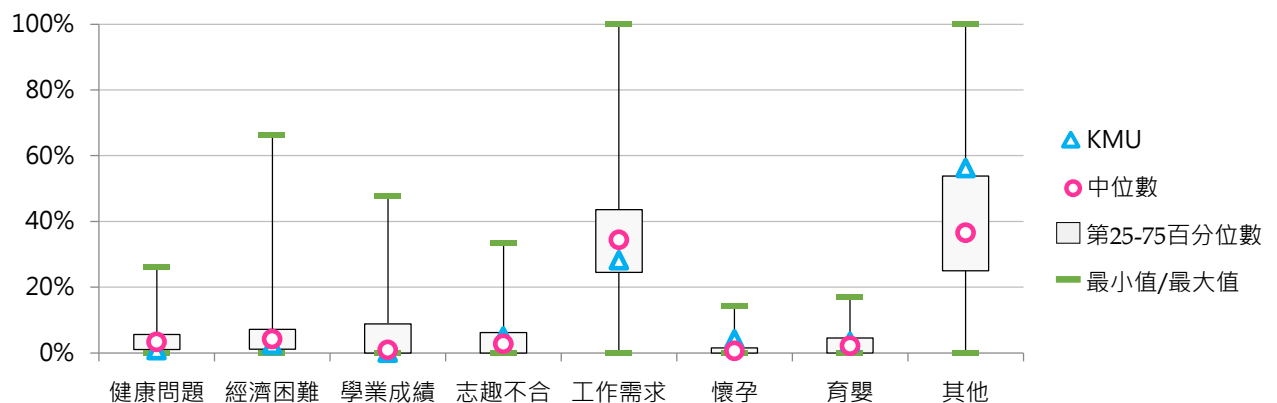
休學原因	最小值	第25百分位數	中位數	第75百分位數	最大值	KMU
健康問題	0.00%	0.95%	3.04%	5.56%	66.67%	0.90%
經濟困難	0.00%	1.14%	3.70%	8.17%	65.94%	2.70%
學業志趣	0.00%	1.02%	6.31%	14.23%	100.00%	6.31%
工作需求	0.00%	22.36%	30.95%	41.67%	100.00%	38.74%
懷孕	0.00%	0.00%	0.00%	1.69%	25.00%	0.00%
育嬰	0.00%	0.00%	1.82%	4.58%	14.42%	3.60%
其他	0.00%	29.62%	42.31%	58.17%	100.00%	47.75%



3. 105學年度碩士班(日間)休學原因百分比

休學原因	全國學校	大學校院	私立大學	對照學校1	對照學校2	KMU
健康問題	4.3%	3.8%	3.7%	2.4%	4.2%	0.8%
經濟困難	5.9%	5.6%	5.8%	1.6%	2.0%	2.5%
學業成績	6.0%	7.2%	6.7%	0.0%	2.6%	0.0%
志趣不合	4.4%	5.1%	4.3%	13.8%	10.9%	5.0%
工作需求	35.3%	31.0%	30.1%	28.1%	18.8%	28.1%
懷孕	1.2%	1.3%	1.5%	3.8%	0.9%	4.1%
育嬰	2.9%	3.6%	3.0%	7.1%	2.0%	3.3%
其他	40.0%	42.3%	44.8%	43.0%	58.6%	56.2%

休學原因	最小值	第25百分位數	中位數	第75百分位數	最大值	KMU
健康問題	0.00%	1.00%	3.33%	5.56%	26.09%	0.83%
經濟困難	0.00%	1.08%	4.17%	7.14%	66.33%	2.48%
學業成績	0.00%	0.00%	0.92%	8.81%	47.83%	0.00%
志趣不合	0.00%	0.00%	2.78%	6.23%	33.33%	4.96%
工作需求	0.00%	24.52%	34.38%	43.59%	100.00%	28.10%
懷孕	0.00%	0.00%	0.58%	1.51%	14.29%	4.13%
育嬰	0.00%	0.00%	2.15%	4.52%	16.95%	3.31%
其他	0.00%	25.00%	36.48%	53.85%	100.00%	56.20%



(七) 碩士在職專班休學學生占比

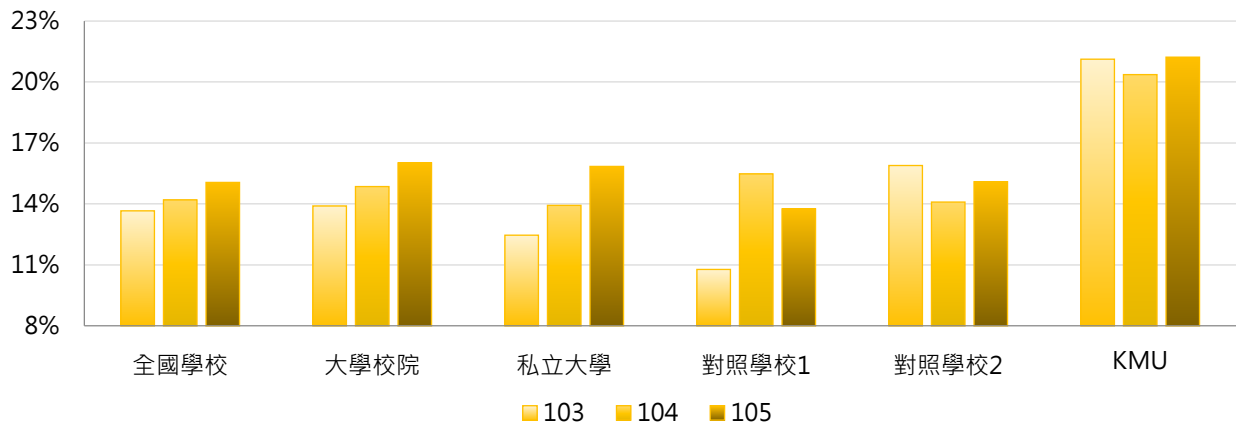
< 碩士在職專班休學學生數 / [碩士在職專班在學學生數+休學學生數+退學學生數] >

1. 105學年度各類型學校【碩士在職專班休學學生占比】最低前五校

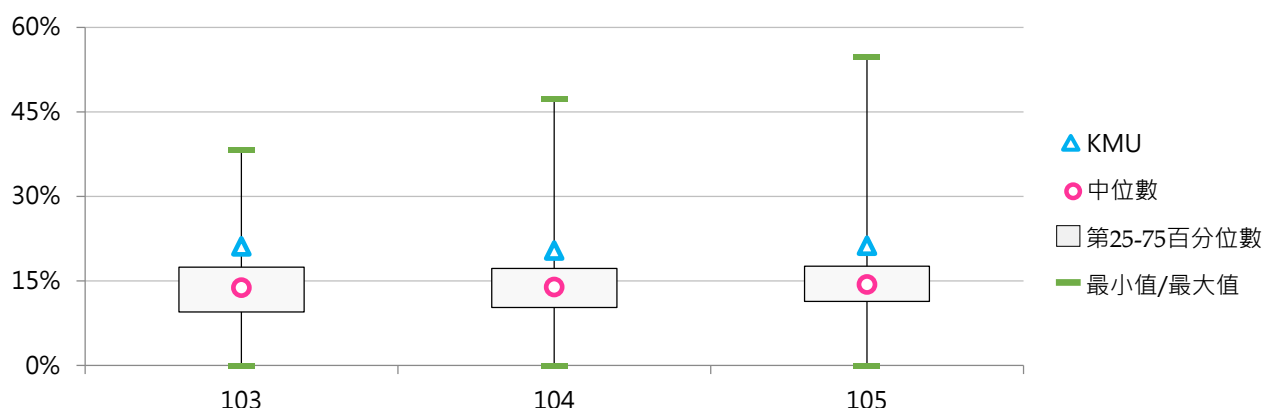
公立大學校院		私立大學校院		公立技專校院		私立技專校院	
NTUPES	8.70%	TOKO	7.14%	NPU	5.77%	TUST	0.00%
NQU	9.72%	KNU	9.41%	NPUST	11.36%	OCU	2.22%
NTHU	10.35%	MDU	10.00%	NUTC	11.88%	WFU	3.49%
NCNU	11.24%	CSMU	10.18%	NTUT	12.21%	HWU	3.92%
UTAPEI	11.61%	MCU	10.92%	NTUB	12.50%	LHU	5.26%

2. 103~105學年度碩士在職專班休學學生占比

學年度	全國學校	大學校院	私立大學	對照學校1	對照學校2	KMU
103	13.66%	13.90%	12.46%	10.78%	15.89%	21.12%
104	14.20%	14.86%	13.93%	15.48%	14.09%	20.36%
105	15.06%	16.02%	15.85%	13.76%	15.09%	21.22%



學年度	最小值	第25百分位數	中位數	第75百分位數	最大值	KMU
103	0.00%	9.50%	13.80%	17.47%	38.32%	21.12%
104	0.00%	10.28%	13.93%	17.24%	47.31%	20.36%
105	0.00%	11.36%	14.34%	17.63%	54.76%	21.22%





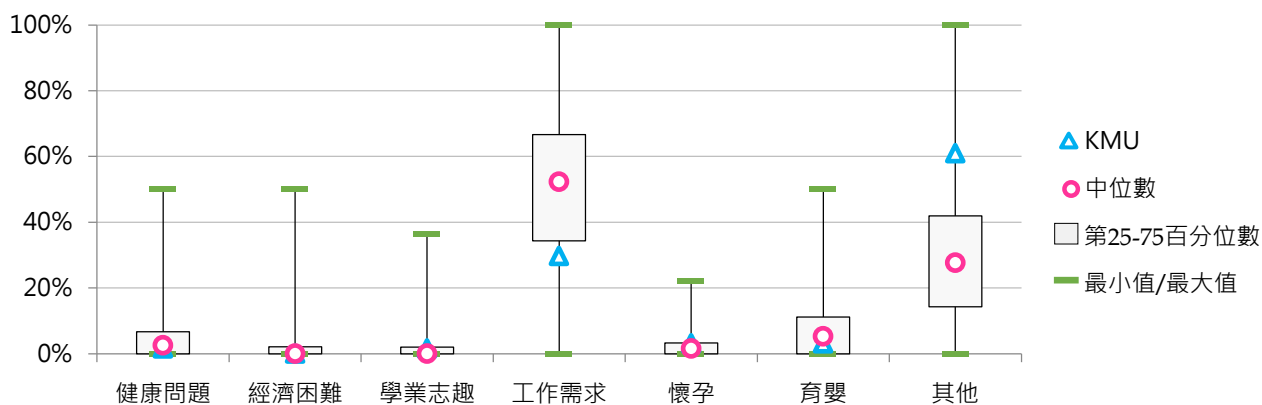
(八) 碩士在職專班休學原因百分比

< 碩士在職專班特定原因之休學學生數 / 碩士在職專班休學學生數 >

1. 103學年度碩士在職專班休學原因百分比

休學原因	全國學校	大學校院	私立大學	對照學校1	對照學校2	KMU
健康問題	4.2%	3.9%	3.8%	1.4%	6.6%	1.6%
經濟困難	2.5%	2.4%	1.9%	0.0%	0.2%	0.0%
學業志趣	2.4%	2.7%	2.9%	4.8%	0.2%	1.6%
工作需求	50.8%	46.4%	47.3%	31.2%	40.0%	29.7%
懷孕	2.4%	3.1%	3.0%	8.1%	1.9%	3.1%
育嬰	7.0%	10.3%	7.6%	6.1%	10.2%	3.1%
其他	30.8%	31.1%	33.6%	48.5%	41.0%	60.9%

休學原因	最小值	第25百分位數	中位數	第75百分位數	最大值	KMU
健康問題	0.00%	0.00%	2.56%	6.67%	50.00%	1.56%
經濟困難	0.00%	0.00%	0.00%	2.06%	50.00%	0.00%
學業志趣	0.00%	0.00%	0.00%	2.02%	36.36%	1.56%
工作需求	0.00%	34.33%	52.31%	66.67%	100.00%	29.69%
懷孕	0.00%	0.00%	1.55%	3.30%	22.22%	3.13%
育嬰	0.00%	0.00%	5.23%	11.17%	50.00%	3.13%
其他	0.00%	14.29%	27.64%	41.96%	100.00%	60.94%

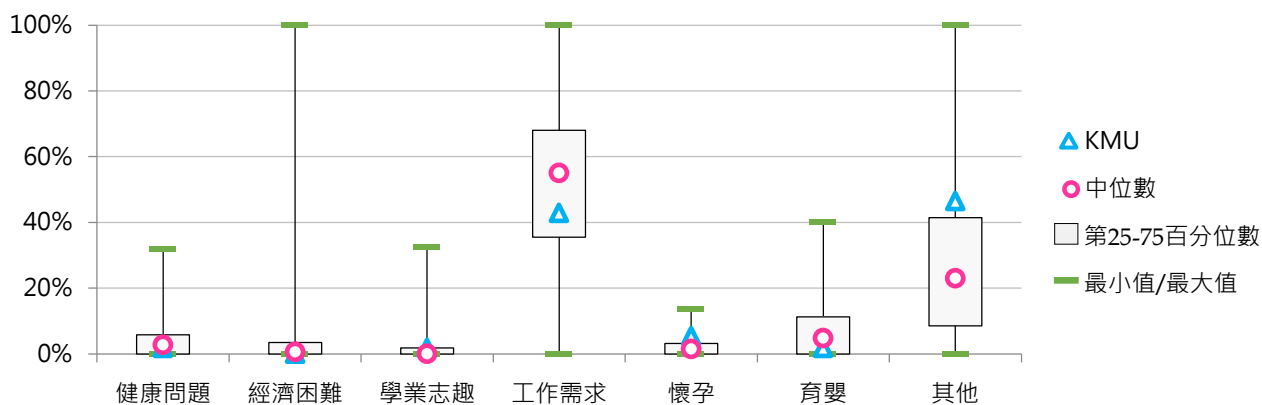




2. 104學年度碩士在職專班休學原因百分比

休學原因	全國學校	大學校院	私立大學	對照學校1	對照學校2	KMU
健康問題	3.9%	3.9%	4.2%	7.6%	2.9%	1.8%
經濟困難	3.7%	3.7%	4.9%	0.0%	0.3%	0.0%
學業志趣	2.5%	3.5%	2.9%	0.0%	0.3%	1.8%
工作需求	52.8%	48.5%	49.0%	30.6%	44.1%	42.9%
懷孕	2.0%	2.6%	2.2%	5.2%	3.4%	5.4%
育嬰	7.3%	10.1%	7.5%	13.7%	15.4%	1.8%
其他	27.8%	27.7%	29.3%	42.9%	33.7%	46.4%

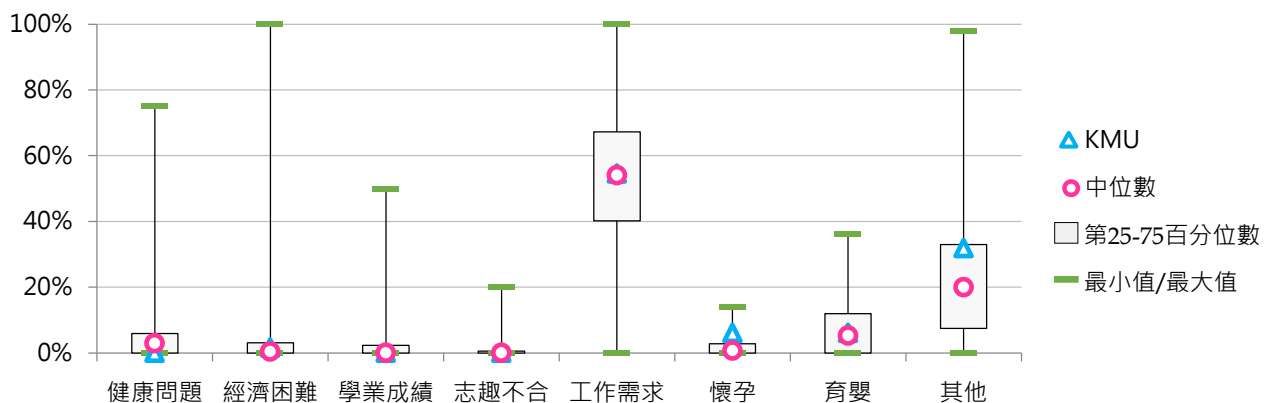
休學原因	最小值	第25百分位數	中位數	第75百分位數	最大值	KMU
健康問題	0.00%	0.00%	2.77%	5.76%	31.82%	1.79%
經濟困難	0.00%	0.00%	0.56%	3.46%	100.00%	0.00%
學業志趣	0.00%	0.00%	0.00%	1.76%	32.61%	1.79%
工作需求	0.00%	35.49%	54.98%	68.07%	100.00%	42.86%
懷孕	0.00%	0.00%	1.51%	3.20%	13.64%	5.36%
育嬰	0.00%	0.00%	4.82%	11.22%	40.00%	1.79%
其他	0.00%	8.53%	22.94%	41.45%	100.00%	46.43%



3. 105學年度碩士在職專班休學原因百分比

休學原因	全國學校	大學校院	私立大學	對照學校1	對照學校2	KMU
健康問題	6.0%	4.9%	6.3%	3.2%	2.1%	0.0%
經濟困難	3.7%	2.8%	2.6%	0.0%	0.0%	1.5%
學業成績	3.6%	4.0%	3.7%	0.0%	0.6%	0.0%
志趣不合	1.3%	1.3%	1.0%	1.2%	1.4%	0.0%
工作需求	52.7%	49.6%	50.0%	40.1%	44.5%	54.5%
懷孕	1.8%	2.0%	1.5%	3.4%	1.2%	6.1%
育嬰	7.2%	10.2%	7.5%	10.1%	14.6%	6.1%
其他	23.8%	25.2%	27.5%	42.1%	35.7%	31.8%

休學原因	最小值	第25百分位數	中位數	第75百分位數	最大值	KMU
健康問題	0.00%	0.00%	2.96%	5.88%	75.00%	0.00%
經濟困難	0.00%	0.00%	0.38%	3.04%	100.00%	1.52%
學業成績	0.00%	0.00%	0.00%	2.27%	50.00%	0.00%
志趣不合	0.00%	0.00%	0.00%	0.54%	20.09%	0.00%
工作需求	0.00%	40.22%	54.01%	67.28%	100.00%	54.55%
懷孕	0.00%	0.00%	0.70%	2.74%	13.79%	6.06%
育嬰	0.00%	0.00%	5.27%	11.93%	36.36%	6.06%
其他	0.00%	7.44%	20.00%	32.98%	97.83%	31.82%



(九) 博士班休學學生占比

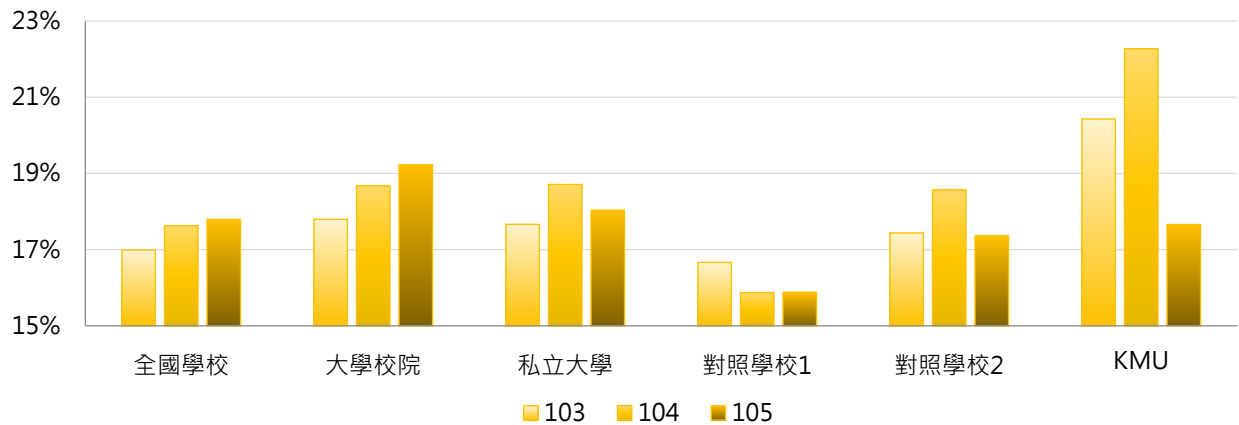
< 博士班休學學生數 / [博士班在學學生數 + 休學學生數 + 退學學生數] >

1. 105學年度各類型學校【博士班休學學生占比】最低前五校

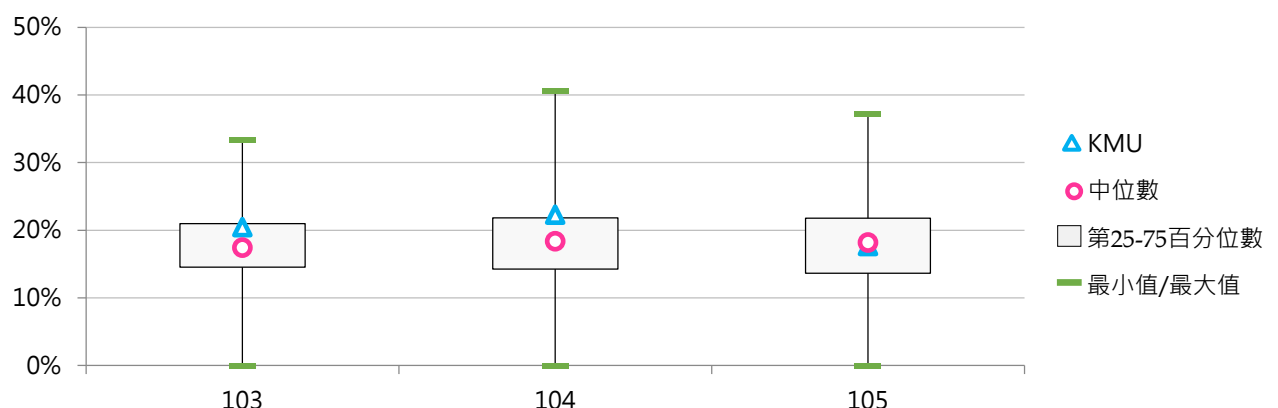
公立大學校院		私立大學校院		公立技專校院		私立技專校院	
NUK	11.54%	PU	4.35%	NCUT	0.00%	HK	0.00%
NPTU	14.29%	MDU	7.14%	NFU	5.88%	CSU	0.00%
NTHU	16.34%	DILA	7.69%	NKUHT	12.90%	TF	4.00%
NCUE	16.58%	ISU	7.75%	NKUST	14.16%	KSU	10.00%
NUU	16.67%	USC	8.70%	NTUT	16.85%	STUST	12.62%

2. 103~105學年度博士班休學學生占比

學年度	全國學校	大學校院	私立大學	對照學校1	對照學校2	KMU
103	16.99%	17.80%	17.67%	16.67%	17.44%	20.43%
104	17.63%	18.68%	18.71%	15.88%	18.57%	22.27%
105	17.80%	19.22%	18.04%	15.88%	17.36%	17.66%



學年度	最小值	第25百分位數	中位數	第75百分位數	最大值	KMU
103	0.00%	14.53%	17.39%	20.99%	33.33%	20.43%
104	0.00%	14.29%	18.33%	21.82%	40.58%	22.27%
105	0.00%	13.64%	18.14%	21.78%	37.18%	17.66%



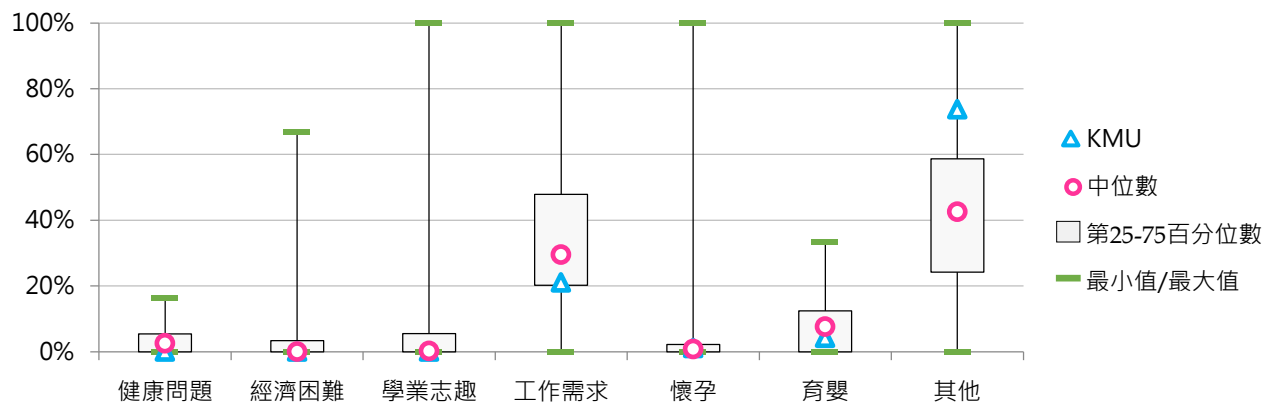
(十) 博士班休學原因百分比

< 博士班特定原因之休學學生數 / 博士班休學學生數 >

1. 103學年度博士班休學原因百分比

休學原因	全國學校	大學校院	私立大學	對照學校1	對照學校2	KMU
健康問題	3.3%	3.3%	3.7%	6.6%	4.1%	0.0%
經濟困難	4.0%	3.1%	4.0%	2.0%	0.9%	0.0%
學業志趣	6.4%	6.9%	9.1%	3.1%	5.0%	0.0%
工作需求	32.9%	30.7%	28.8%	12.5%	24.8%	21.1%
懷孕	2.8%	1.8%	1.2%	2.1%	1.6%	1.1%
育嬰	8.5%	9.0%	5.5%	8.8%	9.6%	4.2%
其他	42.1%	45.3%	47.8%	64.8%	54.0%	73.7%

休學原因	最小值	第25百分位數	中位數	第75百分位數	最大值	KMU
健康問題	0.00%	0.00%	2.55%	5.41%	16.28%	0.00%
經濟困難	0.00%	0.00%	0.00%	3.41%	66.67%	0.00%
學業志趣	0.00%	0.00%	0.24%	5.47%	100.00%	0.00%
工作需求	0.00%	20.23%	29.48%	47.83%	100.00%	21.05%
懷孕	0.00%	0.00%	0.82%	2.21%	100.00%	1.05%
育嬰	0.00%	0.00%	7.57%	12.38%	33.33%	4.21%
其他	0.00%	24.17%	42.57%	58.72%	100.00%	73.68%

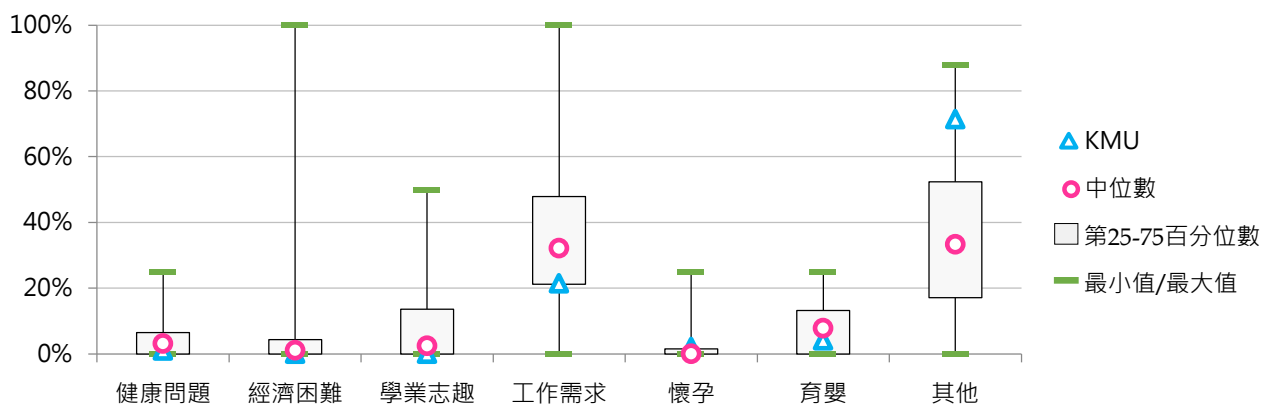




2. 104學年度博士班休學原因百分比

休學原因	全國學校	大學校院	私立大學	對照學校1	對照學校2	KMU
健康問題	4.8%	4.1%	5.6%	10.3%	2.9%	1.0%
經濟困難	5.2%	4.2%	6.3%	2.2%	1.1%	0.0%
學業志趣	8.7%	8.4%	8.9%	2.4%	4.4%	0.0%
工作需求	36.7%	36.2%	35.3%	15.9%	26.7%	21.4%
懷孕	1.4%	1.2%	1.0%	0.5%	1.6%	2.0%
育嬰	8.3%	8.7%	5.7%	9.8%	9.9%	4.1%
其他	34.9%	37.1%	37.3%	59.0%	53.5%	71.4%

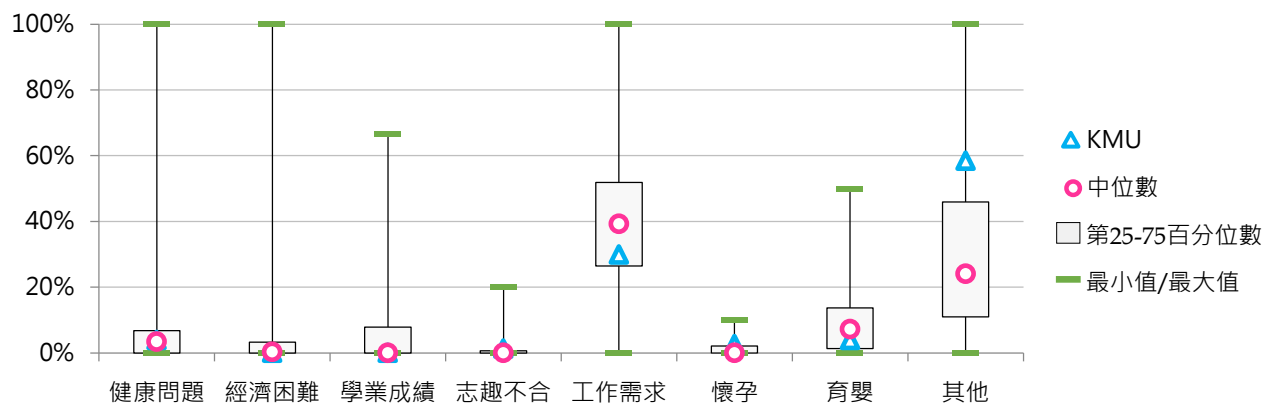
休學原因	最小值	第25百分位數	中位數	第75百分位數	最大值	KMU
健康問題	0.00%	0.00%	3.08%	6.47%	25.00%	1.02%
經濟困難	0.00%	0.00%	1.04%	4.29%	100.00%	0.00%
學業志趣	0.00%	0.00%	2.47%	13.57%	50.00%	0.00%
工作需求	0.00%	21.14%	32.18%	47.87%	100.00%	21.43%
懷孕	0.00%	0.00%	0.00%	1.53%	25.00%	2.04%
育嬰	0.00%	0.00%	7.76%	13.24%	25.00%	4.08%
其他	0.00%	17.06%	33.33%	52.33%	87.72%	71.43%



3. 105學年度博士班休學原因百分比

休學原因	全國學校	大學校院	私立大學	對照學校1	對照學校2	KMU
健康問題	6.8%	5.7%	4.5%	9.3%	2.5%	3.9%
經濟困難	4.5%	3.2%	4.7%	2.0%	0.9%	0.0%
學業成績	7.1%	6.8%	7.5%	0.4%	1.8%	0.0%
志趣不合	1.8%	2.2%	0.8%	2.9%	3.4%	1.3%
工作需求	40.3%	39.7%	42.9%	25.4%	31.2%	29.9%
懷孕	1.4%	1.7%	1.5%	2.2%	1.7%	2.6%
育嬰	9.0%	9.7%	5.3%	10.2%	9.2%	3.9%
其他	29.1%	30.9%	32.7%	47.6%	49.3%	58.4%

休學原因	最小值	第25百分位數	中位數	第75百分位數	最大值	KMU
健康問題	0.00%	0.00%	3.42%	6.72%	100.00%	3.90%
經濟困難	0.00%	0.00%	0.29%	3.23%	100.00%	0.00%
學業成績	0.00%	0.00%	0.00%	7.80%	66.67%	0.00%
志趣不合	0.00%	0.00%	0.00%	0.67%	20.00%	1.30%
工作需求	0.00%	26.40%	39.23%	51.82%	100.00%	29.87%
懷孕	0.00%	0.00%	0.00%	2.13%	10.00%	2.60%
育嬰	0.00%	1.32%	7.23%	13.70%	50.00%	3.90%
其他	0.00%	10.98%	24.11%	45.95%	100.00%	58.44%



(十一) 五專休學學生占比

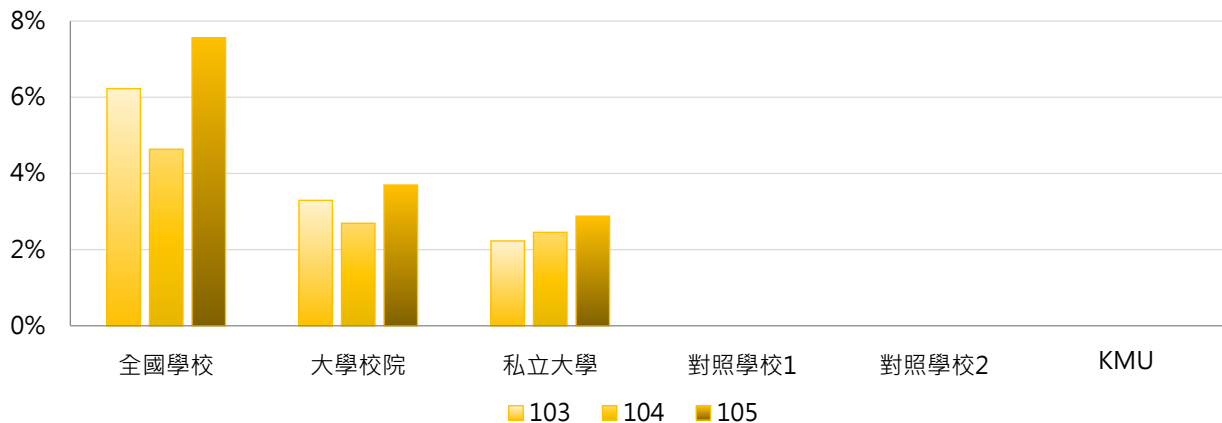
< 五專休學學生數 / [五專在學學生數+休學學生數+退學學生數] >

1. 105學年度各類型學校【五專休學學生占比】最低前五校

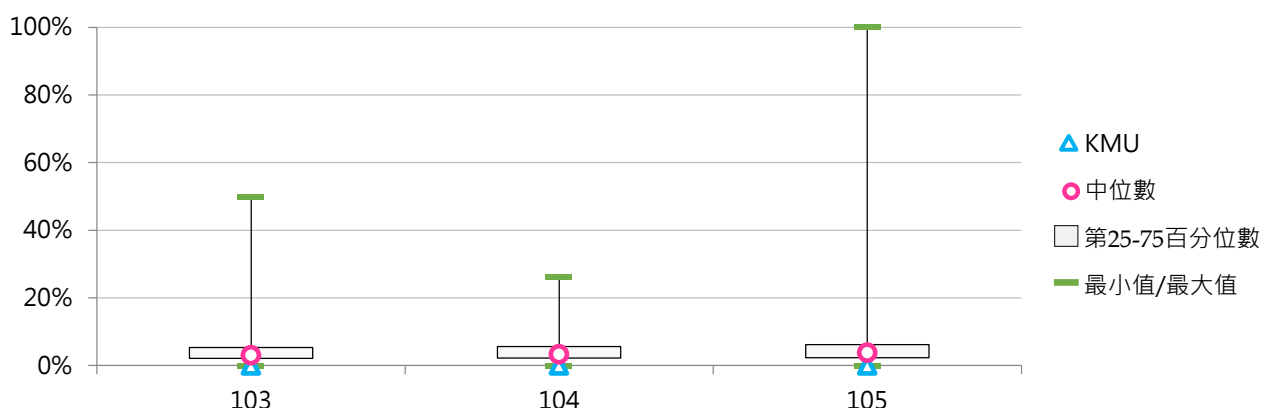
公立大學校院		私立大學校院		公立技專校院		私立技專校院	
TNNUA	4.0%	UKN	2.9%	NTIN	1.6%	UCH	0.0%
TNUA	4.2%	--	--	NKUST	2.4%	CSU	0.0%
--	--	--	--	NUTC	2.9%	CGUST	0.2%
--	--	--	--	NKUHT	3.2%	KHC	0.8%
--	--	--	--	NTC	4.7%	HK	1.1%

2. 103~105學年度五專休學學生占比

學年度	全國學校	大學校院	私立大學	對照學校1	對照學校2	KMU
103	6.23%	3.30%	2.23%	--	--	--
104	4.64%	2.69%	2.46%	--	--	--
105	7.56%	3.70%	2.88%	--	--	--



學年度	最小值	第25百分位數	中位數	第75百分位數	最大值	KMU
103	0.00%	2.12%	3.06%	5.37%	50.00%	--
104	0.00%	2.19%	3.28%	5.65%	26.32%	--
105	0.00%	2.30%	3.78%	6.23%	100.00%	--



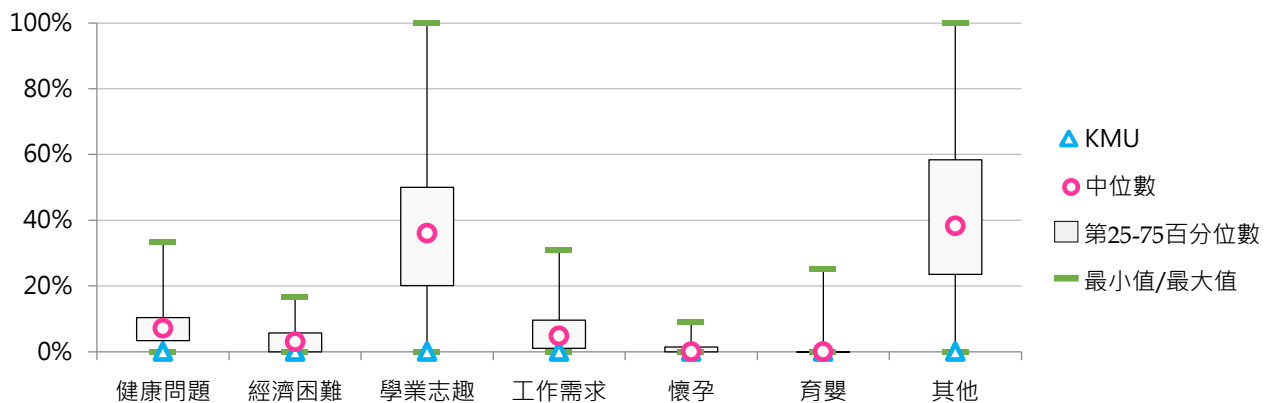
(十二) 五專休學原因百分比

< 五專特定原因之休學學生數 / 五專休學學生數 >

1. 103學年度五專休學原因百分比

休學原因	全國學校	大學校院	私立大學	對照學校1	對照學校2	KMU
健康問題	8.0%	13.6%	7.4%	--	--	--
經濟困難	4.2%	2.0%	5.9%	--	--	--
學業志趣	36.6%	30.4%	41.2%	--	--	--
工作需求	7.0%	1.5%	4.4%	--	--	--
懷孕	1.1%	1.0%	2.9%	--	--	--
育嬰	0.9%	0.0%	0.0%	--	--	--
其他	42.3%	51.6%	38.2%	--	--	--

休學原因	最小值	第25百分位數	中位數	第75百分位數	最大值	KMU
健康問題	0.00%	3.38%	7.10%	10.35%	33.33%	--
經濟困難	0.00%	0.00%	3.01%	5.66%	16.67%	--
學業志趣	0.00%	20.15%	36.08%	50.00%	100.00%	--
工作需求	0.00%	1.03%	4.77%	9.60%	30.85%	--
懷孕	0.00%	0.00%	0.00%	1.39%	9.09%	--
育嬰	0.00%	0.00%	0.00%	0.00%	25.00%	--
其他	0.00%	23.56%	38.24%	58.42%	100.00%	--

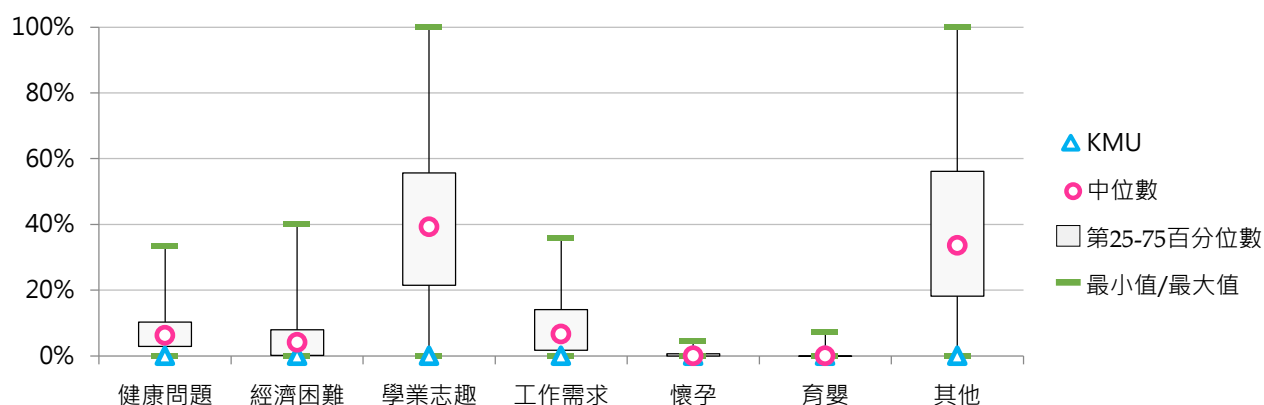




2. 104學年度五專休學原因百分比

休學原因	全國學校	大學校院	私立大學	對照學校1	對照學校2	KMU
健康問題	7.3%	1.7%	5.2%	--	--	--
經濟困難	6.2%	1.3%	3.9%	--	--	--
學業志趣	40.5%	49.8%	49.4%	--	--	--
工作需求	8.7%	1.3%	3.9%	--	--	--
懷孕	0.4%	0.0%	0.0%	--	--	--
育嬰	0.5%	0.0%	0.0%	--	--	--
其他	36.3%	45.9%	37.7%	--	--	--

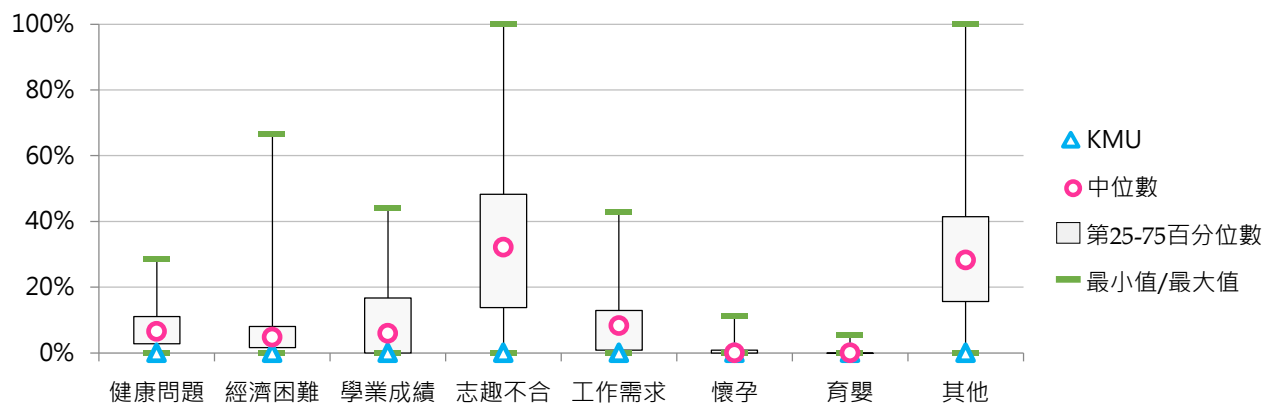
休學原因	最小值	第25百分位數	中位數	第75百分位數	最大值	KMU
健康問題	0.00%	2.85%	6.26%	10.32%	33.33%	--
經濟困難	0.00%	0.17%	4.12%	7.98%	40.00%	--
學業志趣	0.00%	21.51%	39.26%	55.64%	100.00%	--
工作需求	0.00%	1.66%	6.59%	14.06%	35.71%	--
懷孕	0.00%	0.00%	0.00%	0.68%	4.35%	--
育嬰	0.00%	0.00%	0.00%	0.00%	7.41%	--
其他	0.00%	18.14%	33.63%	56.18%	100.00%	--



3. 105學年度五專休學原因百分比

休學原因	全國學校	大學校院	私立大學	對照學校1	對照學校2	KMU
健康問題	7.4%	1.8%	5.4%	--	--	--
經濟困難	6.7%	1.8%	5.4%	--	--	--
學業成績	9.4%	8.3%	0.0%	--	--	--
志趣不合	33.2%	71.3%	53.3%	--	--	--
工作需求	9.9%	2.5%	7.6%	--	--	--
懷孕	0.7%	0.0%	0.0%	--	--	--
育嬰	0.4%	0.0%	0.0%	--	--	--
其他	32.3%	14.2%	28.3%	--	--	--

休學原因	最小值	第25百分位數	中位數	第75百分位數	最大值	KMU
健康問題	0.00%	2.79%	6.50%	11.02%	28.57%	--
經濟困難	0.00%	1.60%	4.76%	8.07%	66.67%	--
學業成績	0.00%	0.00%	5.97%	16.67%	44.26%	--
志趣不合	0.00%	13.75%	32.14%	48.26%	100.00%	--
工作需求	0.00%	0.82%	8.28%	12.92%	42.86%	--
懷孕	0.00%	0.00%	0.00%	0.85%	11.11%	--
育嬰	0.00%	0.00%	0.00%	0.00%	5.36%	--
其他	0.00%	15.59%	28.26%	41.43%	100.00%	--



三、退學學生

【退學學生數】係指學校當學年度(包含上、下學期)自請退學及勒令退學之總退學人數。

【資料來源】教育部統計處，以每年3月、10月統計前一學期資料為基準。

【備註】使用者如欲引用相關數據進行計算各校各學制退學比率時，遇有下列情形可能造成退學比率失真，應予注意：

- 1.該學制之在學人數甚少，可能產生退學人數高於在學學生人數的情形。
- 2.休學生逾期未註冊遭致退學，又註冊期限大都在10月15日之前(學生統計標準日)，以致退學人數可能產生高於學生人數情形，例如某校日間部二專共有10位學生，其中9人因休學逾期未註冊遭致退學，依定義學生數計為1人，退學人數計為9人。

《表1-3-1》105學年度【退學學生數】相關統計值彙整

	全國學校	大學校院			技專校院			KMU
		全國	公立	私立	全國	公立	私立	
全校退學學生數	584	571	444	684	594	386	639	345
學士班(日間)	327	320	177	447	334	158	373	224
學士班(進修)	186	118	69	147	229	113	254	5
碩士班(日間)	65	98	130	70	30	87	17	61
碩士在職專班	36	50	59	42	19	48	11	30
博士班	30	33	49	17	20	37	2	25
五專	118	56	5	158	122	48	132	--

《表1-3-2》105學年度【退學學生占比】相關統計值彙整

	全國學校	大學校院			技專校院			KMU
		全國	公立	私立	全國	公立	私立	
學士班(日間)	5.83%	4.76%	3.20%	6.14%	6.88%	2.61%	7.82%	3.68%
學士班(進修)	11.89%	14.31%	13.18%	14.96%	10.35%	6.30%	11.20%	5.56%
碩士班(日間)	7.59%	7.33%	6.54%	8.02%	7.86%	6.98%	8.06%	7.42%
碩士在職專班	6.55%	6.51%	5.82%	7.18%	6.59%	8.27%	6.13%	9.65%
博士班	5.69%	5.67%	5.00%	6.37%	5.74%	7.16%	4.31%	5.73%
五專	9.02%	4.20%	3.82%	4.95%	9.31%	2.67%	10.22%	--

各類退學因素說明如下：

- 1.學業成績：係指學業成績不及格達退學標準、曠課逾規定時間、延長修業期限屆滿等原因。
- 2.操行成績：係指考試作弊、賭博、犯法、操行不及格等原因。
- 3.志趣不合：係指重考、轉學等原因而辦理退學。
- 4.逾期未註冊。
- 5.休學逾期未復學。
- 6.懷孕：係指女性因懷孕而辦理退學(教育部係自105學年度開始增蒐)。
- 7.育嬰(教育部係自105學年度開始增蒐)。
- 8.健康問題：係指因為身心狀況不佳而辦理退學者(教育部係自105學年度開始增蒐)。
- 9.工作需求：係指因工作而辦理退學者(教育部係自105學年度開始增蒐)。
- 10.其他：係指非屬上述原因者歸之。

《表1-3-3》105學年度【退學原因-學業成績比率】相關統計值彙整

	全國學校	大學校院			技專校院			KMU
		全國	公立	私立	全國	公立	私立	
學士班(日間)	13.33%	14.29%	14.72%	13.92%	12.40%	20.35%	10.65%	7.59%
學士班(進修)	8.23%	8.02%	8.67%	7.66%	8.36%	13.79%	7.22%	0.00%
碩士班(日間)	9.22%	9.73%	8.31%	11.03%	8.69%	5.18%	9.48%	0.00%
碩士在職專班	8.95%	11.09%	11.17%	11.02%	6.36%	3.30%	7.26%	0.00%
博士班	12.00%	13.05%	10.37%	15.92%	7.67%	13.42%	0.00%	8.00%
五專	10.57%	0.21%	0.00%	0.63%	11.20%	10.39%	11.31%	--

《表1-3-4》105學年度【退學原因-操行成績比率】相關統計值彙整

	全國學校	大學校院			技專校院			KMU
		全國	公立	私立	全國	公立	私立	
學士班(日間)	0.52%	0.09%	0.01%	0.16%	0.94%	0.84%	0.96%	0.00%
學士班(進修)	0.47%	0.10%	0.00%	0.15%	0.70%	0.23%	0.79%	0.00%
碩士班(日間)	0.10%	0.03%	0.00%	0.06%	0.17%	0.00%	0.21%	0.00%
碩士在職專班	0.00%	0.00%	0.00%	0.00%	0.00%	0.00%	0.00%	0.00%
博士班	0.02%	0.02%	0.04%	0.00%	0.00%	0.00%	0.00%	0.00%
五專	3.99%	4.64%	0.00%	13.92%	3.95%	1.75%	4.25%	--



《表1-3-5》105學年度【退學原因-志趣不合比率】相關統計值彙整

	全國學校	大學校院			技專校院			KMU
		全國	公立	私立	全國	公立	私立	
學士班(日間)	33.85%	37.78%	35.39%	39.92%	30.03%	25.08%	31.12%	57.59%
學士班(進修)	14.43%	18.39%	16.97%	19.18%	12.02%	12.41%	11.94%	0.00%
碩士班(日間)	6.15%	6.21%	7.29%	5.23%	6.07%	4.18%	6.50%	3.28%
碩士在職專班	1.83%	2.14%	3.07%	1.27%	1.46%	4.44%	0.58%	0.00%
博士班	3.80%	3.31%	3.63%	2.96%	5.83%	1.87%	11.11%	0.00%
五專	39.12%	51.62%	41.67%	71.52%	38.35%	40.28%	38.08%	--

《表1-3-6》105學年度【退學原因-逾期末註冊比率】相關統計值彙整

	全國學校	大學校院			技專校院			KMU
		全國	公立	私立	全國	公立	私立	
學士班(日間)	12.41%	12.64%	12.73%	12.56%	12.18%	9.27%	12.82%	11.61%
學士班(進修)	24.04%	25.31%	22.94%	26.62%	23.27%	14.53%	25.11%	80.00%
碩士班(日間)	20.46%	20.10%	19.00%	21.10%	20.85%	18.41%	21.40%	9.84%
碩士在職專班	27.46%	29.17%	28.59%	29.71%	25.40%	19.95%	26.99%	20.00%
博士班	24.82%	26.62%	28.29%	24.82%	17.40%	19.50%	14.58%	16.00%
五專	6.42%	0.21%	0.00%	0.63%	6.80%	5.21%	7.02%	--

《表1-3-7》105學年度【退學原因-休學逾期末復學比率】相關統計值彙整

	全國學校	大學校院			技專校院			KMU
		全國	公立	私立	全國	公立	私立	
學士班(日間)	27.24%	24.24%	23.82%	24.62%	30.16%	29.73%	30.25%	21.43%
學士班(進修)	40.34%	37.98%	38.78%	37.54%	41.78%	45.38%	41.02%	20.00%
碩士班(日間)	46.78%	45.29%	44.32%	46.18%	48.35%	56.62%	46.48%	72.13%
碩士在職專班	46.22%	41.85%	35.25%	48.05%	51.50%	58.32%	49.50%	73.33%
博士班	39.79%	40.87%	37.46%	44.52%	35.34%	35.29%	35.42%	64.00%
五專	20.50%	13.43%	16.67%	6.96%	20.94%	21.70%	20.83%	--

《表1-3-8》105學年度【退學原因-懷孕比率】相關統計值彙整

	全國學校	大學校院			技專校院			KMU
		全國	公立	私立	全國	公立	私立	
學士班(日間)	0.04%	0.00%	0.00%	0.00%	0.07%	0.17%	0.05%	0.00%
學士班(進修)	0.02%	0.03%	0.00%	0.05%	0.02%	0.00%	0.03%	0.00%
碩士班(日間)	0.01%	0.02%	0.00%	0.05%	0.00%	0.00%	0.00%	1.64%
碩士在職專班	0.01%	0.02%	0.05%	0.00%	0.00%	0.00%	0.00%	0.00%
博士班	0.00%	0.00%	0.00%	0.00%	0.00%	0.00%	0.00%	0.00%
五專	0.01%	0.00%	0.00%	0.00%	0.01%	0.00%	0.01%	--

《表1-3-9》105學年度【退學原因-育嬰比率】相關統計值彙整

	全國學校	大學校院			技專校院			KMU
		全國	公立	私立	全國	公立	私立	
學士班(日間)	0.02%	0.01%	0.01%	0.01%	0.04%	0.02%	0.04%	0.00%
學士班(進修)	0.08%	0.01%	0.00%	0.02%	0.13%	0.00%	0.15%	0.00%
碩士班(日間)	0.10%	0.11%	0.03%	0.20%	0.09%	0.00%	0.10%	0.00%
碩士在職專班	0.11%	0.12%	0.25%	0.00%	0.09%	0.40%	0.00%	0.00%
博士班	0.01%	0.01%	0.02%	0.00%	0.00%	0.00%	0.00%	0.00%
五專	0.01%	0.00%	0.00%	0.00%	0.01%	0.00%	0.01%	--

《表1-3-10》105學年度【退學原因-健康問題比率】相關統計值彙整

	全國學校	大學校院			技專校院			KMU
		全國	公立	私立	全國	公立	私立	
學士班(日間)	0.28%	0.22%	0.28%	0.16%	0.34%	0.65%	0.27%	0.00%
學士班(進修)	0.33%	0.18%	0.03%	0.26%	0.43%	0.78%	0.36%	0.00%
碩士班(日間)	0.26%	0.38%	0.35%	0.42%	0.13%	0.23%	0.11%	0.00%
碩士在職專班	0.43%	0.53%	0.72%	0.35%	0.30%	0.13%	0.35%	0.00%
博士班	0.69%	0.79%	1.01%	0.55%	0.31%	0.54%	0.00%	0.00%
五專	0.60%	0.00%	0.00%	0.00%	0.63%	0.30%	0.68%	--



《表1-3-11》105學年度【退學原因-工作需求比率】相關統計值彙整

	全國學校	大學校院			技專校院			KMU
		全國	公立	私立	全國	公立	私立	
學士班(日間)	2.26%	1.65%	1.61%	1.69%	2.85%	1.60%	3.13%	0.00%
學士班(進修)	3.87%	3.86%	6.24%	2.54%	3.87%	2.75%	4.10%	0.00%
碩士班(日間)	6.99%	6.75%	9.07%	4.61%	7.25%	5.56%	7.64%	3.28%
碩士在職專班	7.40%	6.44%	9.57%	3.50%	8.55%	5.15%	9.54%	3.33%
博士班	6.68%	5.72%	6.86%	4.49%	10.67%	4.09%	19.44%	4.00%
五專	3.25%	0.21%	0.00%	0.63%	3.43%	0.00%	3.91%	--

《表1-3-12》105學年度【退學原因-其他比率】相關統計值彙整

	全國學校	大學校院			技專校院			KMU
		全國	公立	私立	全國	公立	私立	
學士班(日間)	10.04%	9.08%	11.45%	6.96%	10.99%	12.30%	10.70%	1.79%
學士班(進修)	8.17%	6.12%	6.38%	5.98%	9.42%	10.14%	9.27%	0.00%
碩士班(日間)	9.93%	11.37%	11.63%	11.14%	8.39%	9.82%	8.07%	9.84%
碩士在職專班	7.59%	8.63%	11.32%	6.09%	6.35%	8.31%	5.77%	3.33%
博士班	12.19%	9.63%	12.33%	6.73%	22.79%	25.29%	19.44%	8.00%
五專	15.55%	29.68%	41.67%	5.70%	14.69%	20.37%	13.89%	--

(一) 學士班(日間)退學學生占比

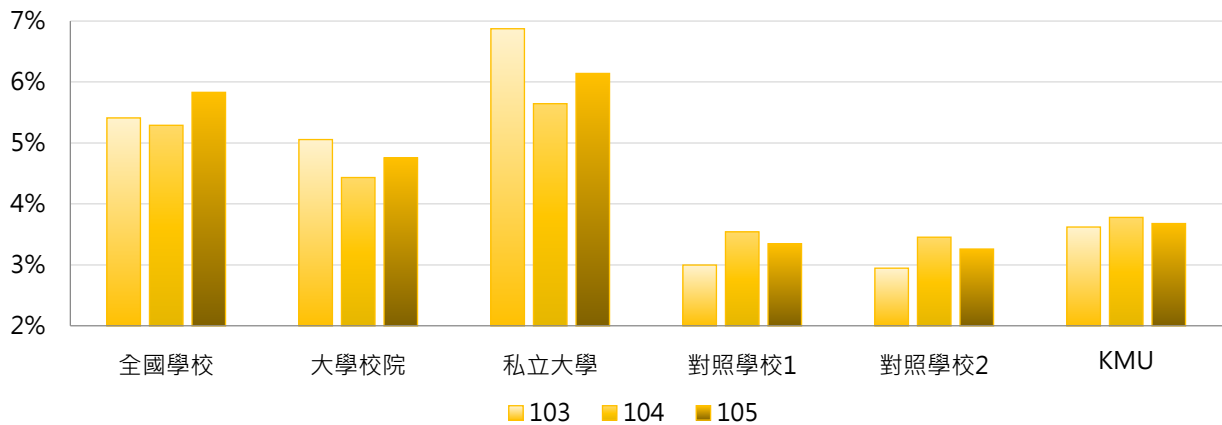
< 學士班(日間)退學學生數 / [學士班(日間)在學學生數+休學學生數+退學學生數] >

1. 105學年度各類型學校【學士班(日間)退學學生占比】最低前五校

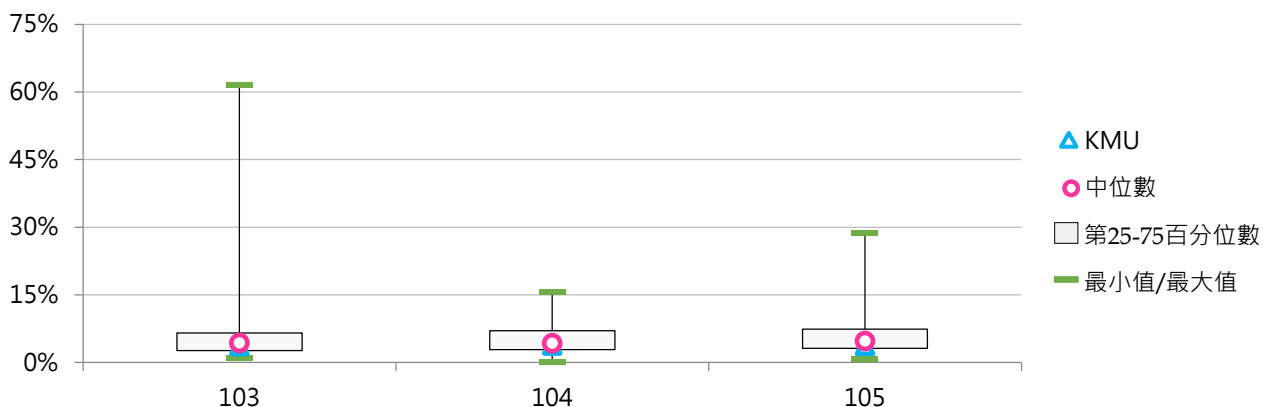
公立大學校院		私立大學校院		公立技專校院		私立技專校院	
NCCU	1.56%	MMC	2.66%	NTUT	0.86%	MCUT	1.33%
NCTU	1.88%	TMU	2.92%	NKUHT	1.33%	CGUST	1.66%
NTUA	1.90%	CMU	3.01%	NTUB	1.49%	MUST	2.67%
NTNU	2.18%	SCU	3.36%	YUNTECH	2.01%	CHHLEE	2.84%
NTOU	2.27%	YZU	3.40%	NTUNHS	2.03%	STUST	3.17%

2. 103~105學年度學士班(日間)退學學生占比

學年度	全國學校	大學校院	私立大學	對照學校1	對照學校2	KMU
103	5.41%	5.06%	6.87%	3.00%	2.95%	3.62%
104	5.29%	4.43%	5.64%	3.54%	3.46%	3.78%
105	5.83%	4.76%	6.14%	3.35%	3.26%	3.68%



學年度	最小值	第25百分位數	中位數	第75百分位數	最大值	KMU
103	1.03%	2.67%	4.33%	6.59%	61.43%	3.62%
104	0.16%	2.89%	4.29%	7.03%	15.74%	3.78%
105	0.86%	3.15%	4.79%	7.42%	28.69%	3.68%



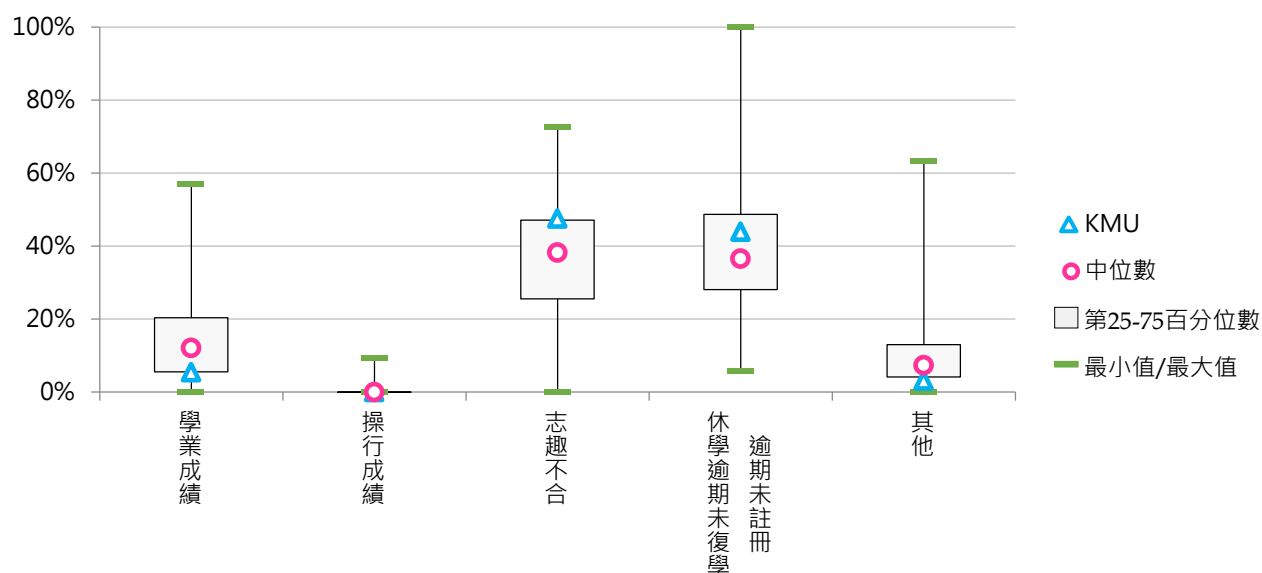
(二) 學士班(日間)退學原因百分比

< 學士班(日間)特定原因之退學學生數 / 學士班(日間)退學學生數 >

1. 103學年度學士班(日間)退學原因百分比

退學原因	全國學校	大學校院	私立大學	對照學校1	對照學校2	KMU
學業成績	14.3%	16.9%	17.5%	2.6%	24.4%	5.4%
操行成績	0.5%	0.2%	0.2%	0.0%	0.0%	0.0%
志趣不合	35.6%	36.6%	37.4%	36.0%	20.4%	47.5%
逾期未註冊 休學逾期末 復學	38.0%	36.6%	36.2%	41.5%	39.8%	43.9%
其他	11.6%	9.8%	8.7%	19.9%	15.4%	3.2%

退學原因	最小值	第25百分位數	中位數	第75百分位數	最大值	KMU
學業成績	0.00%	5.54%	12.09%	20.37%	57.05%	5.43%
操行成績	0.00%	0.00%	0.00%	0.00%	9.29%	0.00%
志趣不合	0.00%	25.54%	38.23%	47.15%	72.80%	47.51%
逾期未註冊 休學逾期末 復學	5.88%	28.07%	36.53%	48.69%	100.00%	43.89%
其他	0.00%	4.15%	7.34%	13.00%	63.27%	3.17%

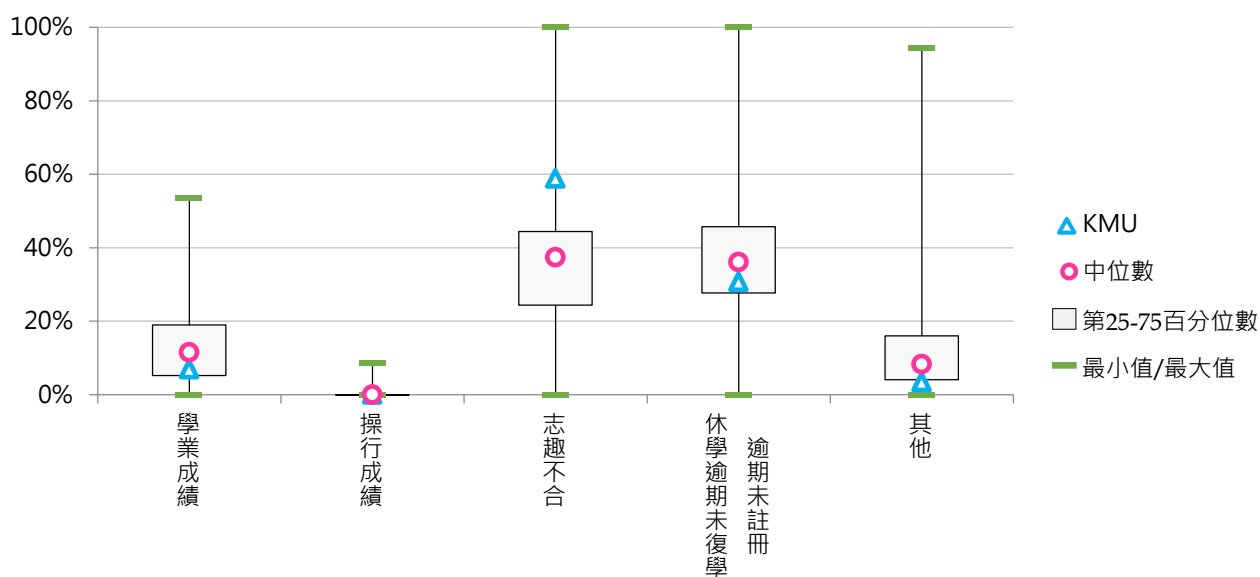




2. 104學年度學士班(日間)退學原因百分比

退學原因	全國學校	大學校院	私立大學	對照學校1	對照學校2	KMU
學業成績	13.4%	15.2%	16.1%	2.3%	20.8%	6.9%
操行成績	0.4%	0.1%	0.2%	0.0%	0.2%	0.0%
志趣不合	34.4%	37.5%	40.7%	43.7%	17.6%	58.9%
逾期末註冊 休學逾期末 復學	37.3%	34.4%	33.2%	49.1%	29.5%	30.7%
其他	14.4%	12.7%	9.8%	4.8%	31.9%	3.5%

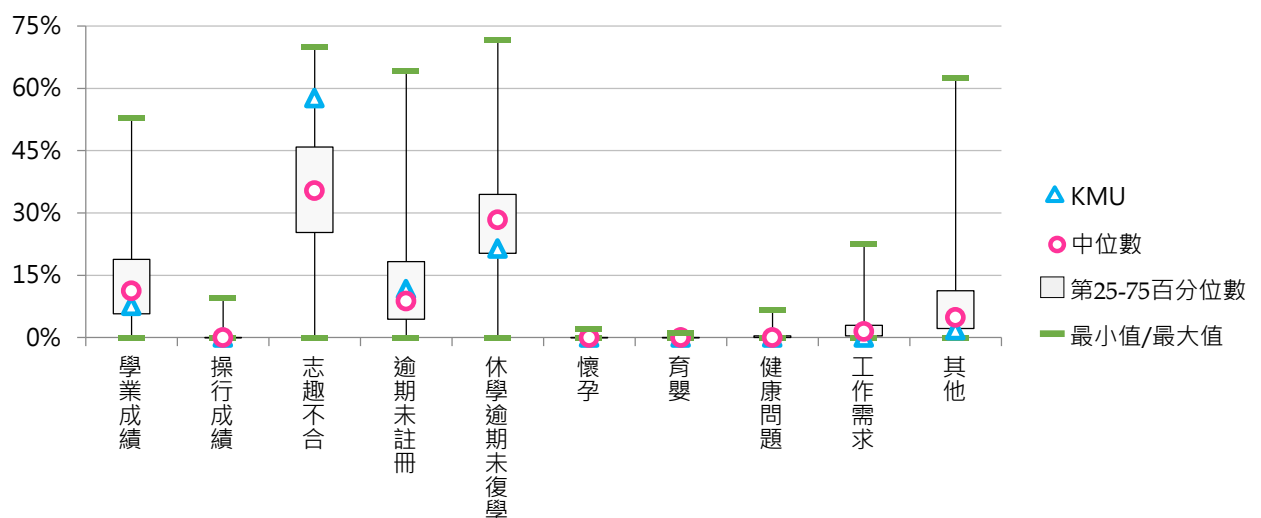
退學原因	最小值	第25百分位數	中位數	第75百分位數	最大值	KMU
學業成績	0.00%	5.20%	11.56%	18.99%	53.53%	6.93%
操行成績	0.00%	0.00%	0.00%	0.00%	8.62%	0.00%
志趣不合	0.00%	24.38%	37.45%	44.42%	100.00%	58.87%
逾期末註冊 休學逾期末 復學	0.00%	27.74%	36.11%	45.78%	100.00%	30.74%
其他	0.00%	4.10%	8.30%	16.04%	94.44%	3.46%



3. 105學年度學士班(日間)退學原因百分比

退學原因	全國學校	大學校院	私立大學	對照學校1	對照學校2	KMU
學業成績	13.3%	14.3%	13.9%	3.6%	25.4%	7.6%
操行成績	0.5%	0.1%	0.2%	0.0%	0.0%	0.0%
志趣不合	33.9%	37.8%	39.9%	47.4%	28.8%	57.6%
逾期末註冊	12.4%	12.6%	12.6%	4.5%	16.2%	11.6%
休學逾期未復學	27.2%	24.2%	24.6%	39.5%	11.0%	21.4%
懷孕	0.0%	0.0%	0.0%	0.0%	0.0%	0.0%
育嬰	0.0%	0.0%	0.0%	0.0%	0.0%	0.0%
健康問題	0.3%	0.2%	0.2%	0.3%	0.0%	0.0%
工作需求	2.3%	1.6%	1.7%	0.0%	0.5%	0.0%
其他	10.0%	9.1%	7.0%	4.7%	18.1%	1.8%

退學原因	最小值	第25百分位數	中位數	第75百分位數	最大值	KMU
學業成績	0.00%	5.71%	11.23%	18.80%	52.75%	7.59%
操行成績	0.00%	0.00%	0.00%	0.06%	9.64%	0.00%
志趣不合	0.00%	25.28%	35.33%	45.89%	69.87%	57.59%
逾期末註冊	0.00%	4.41%	8.78%	18.32%	64.24%	11.61%
休學逾期未復學	0.00%	20.30%	28.32%	34.48%	71.65%	21.43%
懷孕	0.00%	0.00%	0.00%	0.00%	2.17%	0.00%
育嬰	0.00%	0.00%	0.00%	0.00%	1.21%	0.00%
健康問題	0.00%	0.00%	0.00%	0.40%	6.52%	0.00%
工作需求	0.00%	0.45%	1.49%	2.94%	22.49%	0.00%
其他	0.00%	2.23%	4.86%	11.31%	62.50%	1.79%



(三) 學士班(進修)退學學生占比

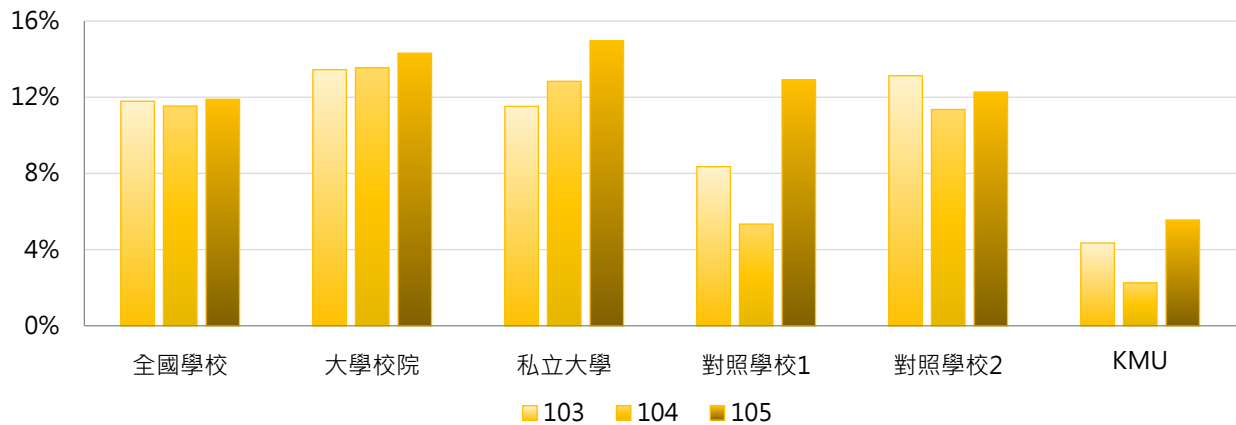
< 學士班(進修)退學學生數 / [學士班(進修)在學學生數+休學學生數+退學學生數] >

1. 105學年度各類型學校【學士班(進修)退學學生占比】最低前五校

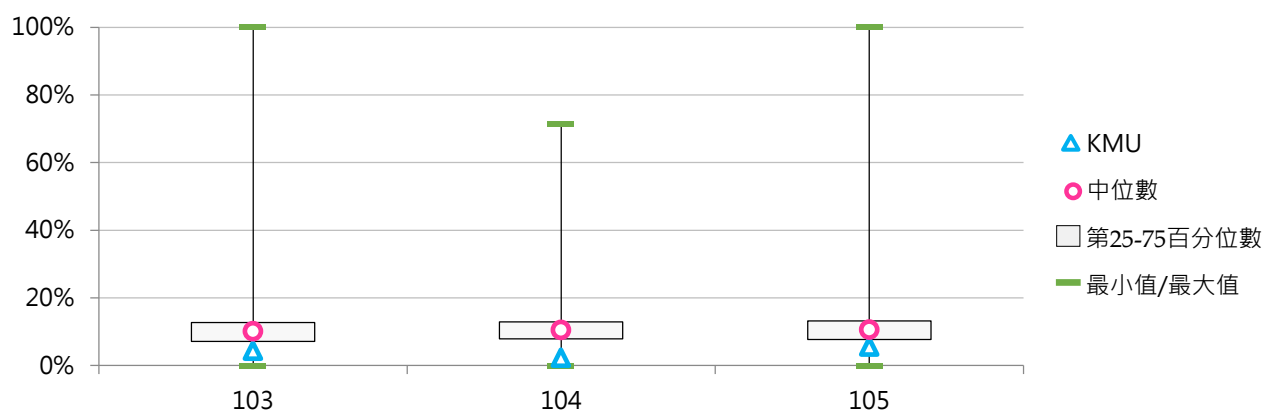
公立大學校院		私立大學校院		公立技專校院		私立技專校院	
NTU	0.00%	MMC	0.00%	NKUHT	1.40%	THT	1.60%
NTSU	3.23%	KMU	5.56%	NTUNHS	3.51%	CGUST	1.61%
NTUA	4.03%	TSU	6.89%	NTUST	3.57%	APIC	3.72%
NCHU	4.41%	CSMU	7.73%	NTUB	4.14%	TCUST	4.32%
NUK	5.45%	TOKO	8.79%	NTUT	4.95%	TUST	5.98%

2. 103~105學年度學士班(進修)退學學生占比

學年度	全國學校	大學校院	私立大學	對照學校1	對照學校2	KMU
103	11.79%	13.44%	11.52%	8.36%	13.13%	4.35%
104	11.54%	13.54%	12.84%	5.34%	11.36%	2.26%
105	11.89%	14.31%	14.96%	12.91%	12.27%	5.56%



學年度	最小值	第25百分位數	中位數	第75百分位數	最大值	KMU
103	0.00%	7.10%	10.13%	12.77%	100.00%	4.35%
104	0.00%	7.94%	10.53%	12.95%	71.43%	2.26%
105	0.00%	7.73%	10.61%	13.21%	100.00%	5.56%



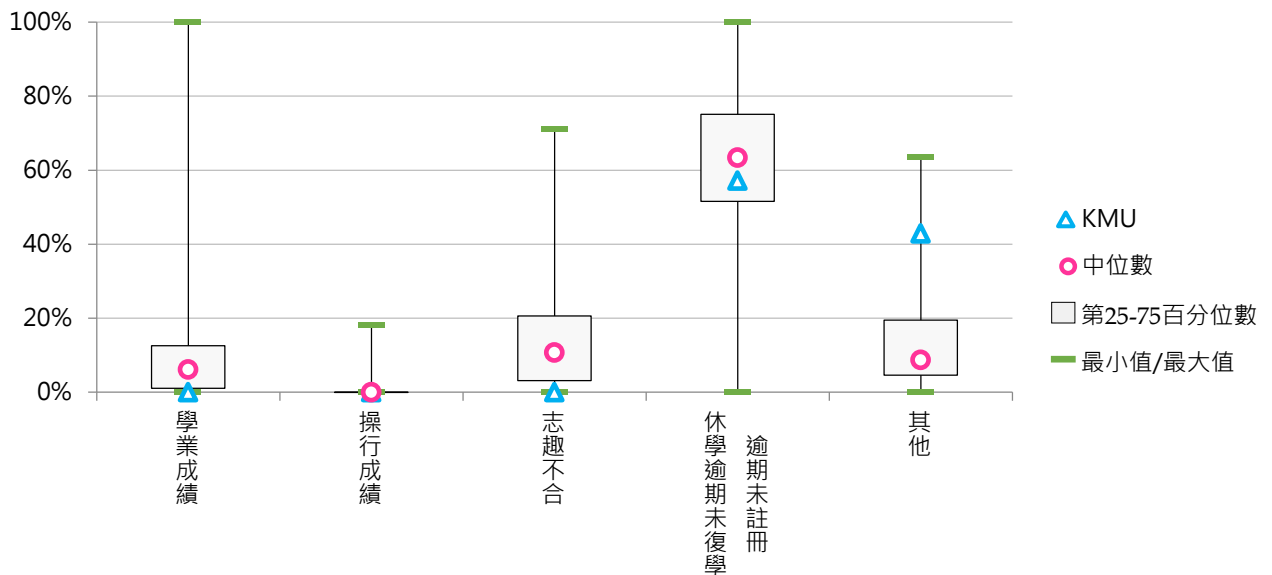
(四) 學士班(進修)退學原因百分比

< 學士班(進修)特定原因之退學學生數 / 學士班(進修)退學學生數 >

1. 103學年度學士班(進修)退學原因百分比

退學原因	全國學校	大學校院	私立大學	對照學校1	對照學校2	KMU
學業成績	9.0%	9.6%	9.2%	0.0%	24.4%	0.0%
操行成績	0.7%	0.2%	0.3%	0.0%	0.0%	0.0%
志趣不合	13.8%	17.0%	20.3%	14.5%	22.5%	0.0%
逾期未註冊 休學逾期未 復學	62.4%	58.1%	56.4%	52.6%	53.1%	57.1%
其他	14.0%	15.2%	13.9%	32.9%	0.0%	42.9%

退學原因	最小值	第25百分位數	中位數	第75百分位數	最大值	KMU
學業成績	0.00%	1.03%	6.16%	12.61%	100.00%	0.00%
操行成績	0.00%	0.00%	0.00%	0.00%	18.18%	0.00%
志趣不合	0.00%	3.11%	10.68%	20.63%	71.23%	0.00%
逾期未註冊 休學逾期未 復學	0.00%	51.56%	63.41%	75.11%	100.00%	57.14%
其他	0.00%	4.61%	8.70%	19.48%	63.64%	42.86%

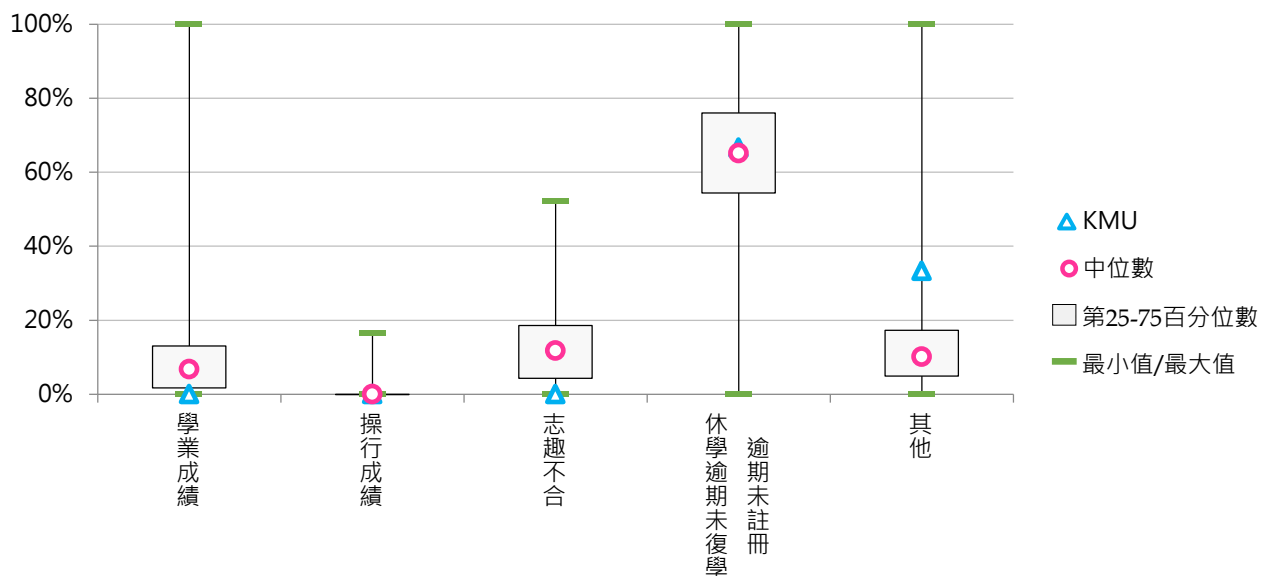




2. 104學年度學士班(進修)退學原因百分比

退學原因	全國學校	大學校院	私立大學	對照學校1	對照學校2	KMU
學業成績	10.0%	13.3%	12.2%	0.0%	20.1%	0.0%
操行成績	0.5%	0.1%	0.2%	0.0%	0.0%	0.0%
志趣不合	12.9%	16.7%	20.1%	14.6%	23.7%	0.0%
逾期末註冊 休學逾期未 復學	62.9%	56.0%	53.2%	76.2%	56.1%	66.7%
其他	13.7%	13.8%	14.4%	9.2%	0.0%	33.3%

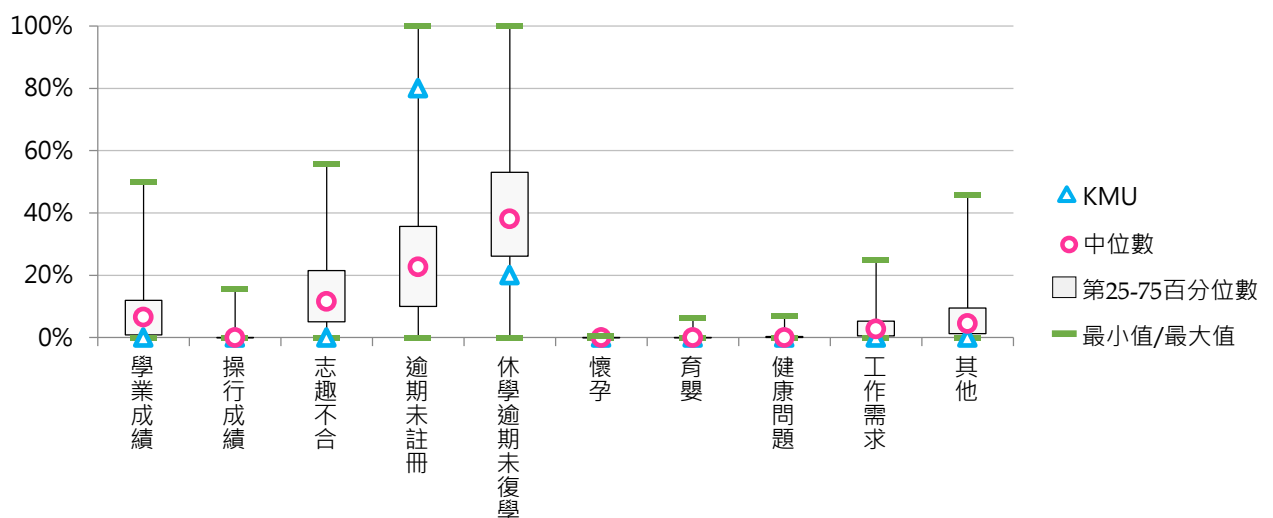
退學原因	最小值	第25百分位數	中位數	第75百分位數	最大值	KMU
學業成績	0.00%	1.72%	6.77%	13.06%	100.00%	0.00%
操行成績	0.00%	0.00%	0.00%	0.00%	16.67%	0.00%
志趣不合	0.00%	4.30%	11.78%	18.62%	52.27%	0.00%
逾期末註冊 休學逾期未 復學	0.00%	54.38%	65.21%	76.01%	100.00%	66.67%
其他	0.00%	4.89%	10.13%	17.30%	100.00%	33.33%



3. 105學年度學士班(進修)退學原因百分比

退學原因	全國學校	大學校院	私立大學	對照學校1	對照學校2	KMU
學業成績	8.2%	8.0%	7.7%	0.0%	27.3%	0.0%
操行成績	0.5%	0.1%	0.2%	0.0%	0.0%	0.0%
志趣不合	14.4%	18.4%	19.2%	9.3%	16.2%	0.0%
逾期末註冊	24.0%	25.3%	26.6%	10.4%	55.2%	80.0%
休學逾期未復學	40.3%	38.0%	37.5%	74.2%	0.0%	20.0%
懷孕	0.0%	0.0%	0.0%	0.0%	0.0%	0.0%
育嬰	0.1%	0.0%	0.0%	0.0%	0.0%	0.0%
健康問題	0.3%	0.2%	0.3%	0.0%	0.0%	0.0%
工作需求	3.9%	3.9%	2.5%	0.0%	1.3%	0.0%
其他	8.2%	6.1%	6.0%	6.1%	0.0%	0.0%

退學原因	最小值	第25百分位數	中位數	第75百分位數	最大值	KMU
學業成績	0.00%	0.83%	6.52%	12.00%	50.00%	0.00%
操行成績	0.00%	0.00%	0.00%	0.00%	15.57%	0.00%
志趣不合	0.00%	5.09%	11.63%	21.55%	55.56%	0.00%
逾期末註冊	0.00%	10.02%	22.73%	35.67%	100.00%	80.00%
休學逾期未復學	0.00%	26.11%	38.12%	53.08%	100.00%	20.00%
懷孕	0.00%	0.00%	0.00%	0.00%	0.46%	0.00%
育嬰	0.00%	0.00%	0.00%	0.00%	6.25%	0.00%
健康問題	0.00%	0.00%	0.00%	0.35%	6.90%	0.00%
工作需求	0.00%	0.53%	2.78%	5.30%	25.00%	0.00%
其他	0.00%	1.31%	4.50%	9.52%	45.65%	0.00%



(五) 碩士班(日間)退學學生占比

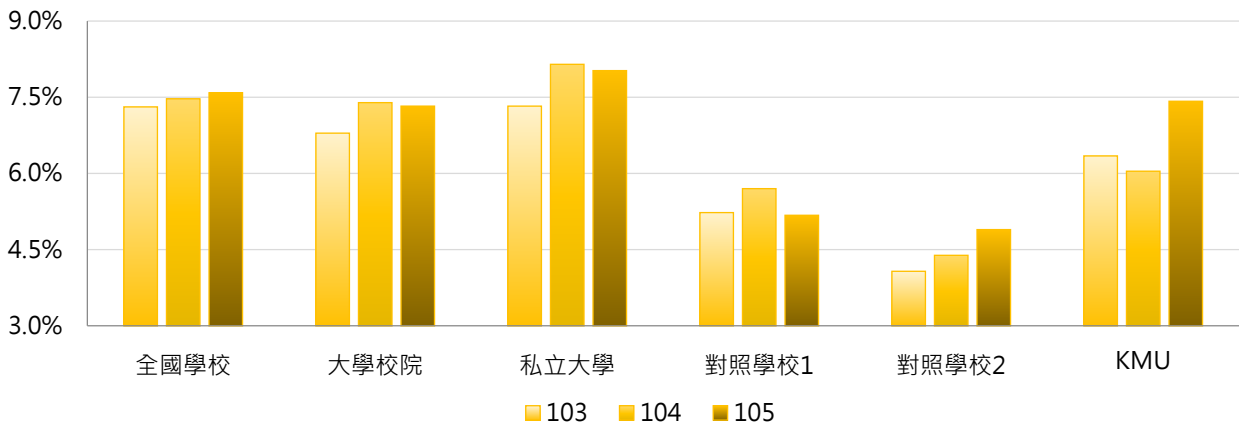
< 碩士班(日間)退學學生數 / [碩士班(日間)在學學生數+休學學生數+退學學生數] >

1. 105學年度各類型學校【碩士班(日間)退學學生占比】最低前五校

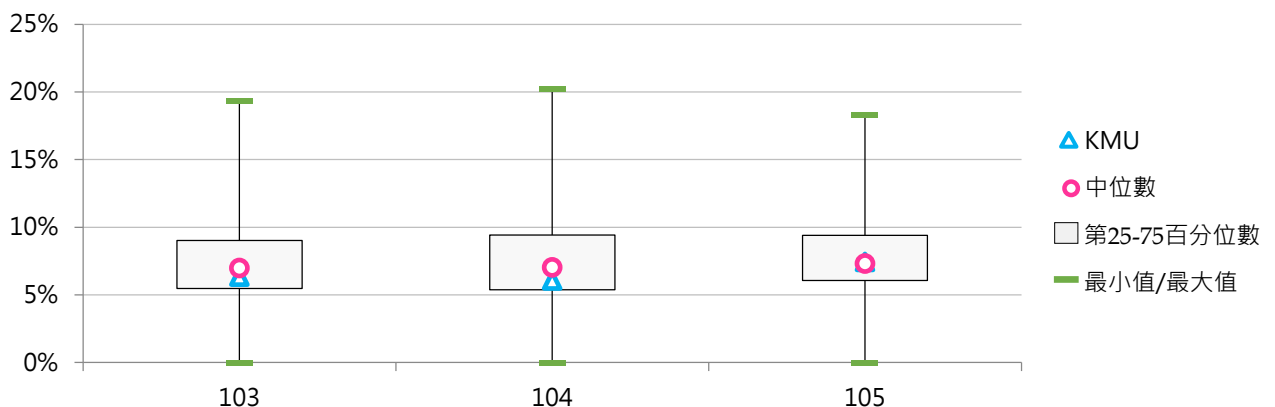
公立大學校院		私立大學校院		公立技專校院		私立技專校院	
NCTU	2.49%	CTBC	0.00%	NTUST	3.26%	TF	0.00%
NTHU	3.19%	TSU	3.13%	NTUT	4.45%	VNU	0.00%
NTU	3.22%	TTU	4.68%	NTUB	5.00%	HWU	1.19%
NCU	3.67%	TMU	4.72%	NTUNHS	6.08%	MUST	1.34%
NCKU	3.69%	CMU	5.28%	NKUHT	6.25%	TUMT	2.08%

2. 103~105學年度碩士班(日間)退學學生占比

學年度	全國學校	大學校院	私立大學	對照學校1	對照學校2	KMU
103	7.31%	6.79%	7.33%	5.23%	4.08%	6.35%
104	7.47%	7.39%	8.15%	5.70%	4.39%	6.04%
105	7.59%	7.33%	8.02%	5.18%	4.90%	7.42%



學年度	最小值	第25百分位數	中位數	第75百分位數	最大值	KMU
103	0.00%	5.47%	6.98%	9.02%	19.35%	6.35%
104	0.00%	5.39%	7.02%	9.44%	20.24%	6.04%
105	0.00%	6.08%	7.31%	9.41%	18.28%	7.42%



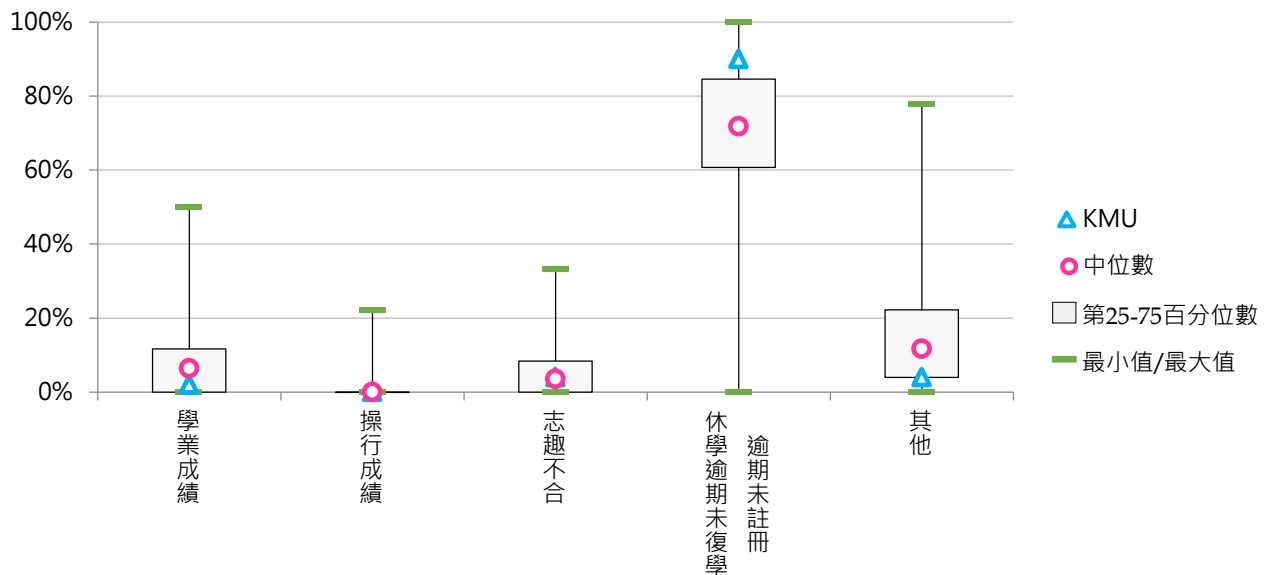
(六) 碩士班(日間)退學原因百分比

< 碩士班(日間)特定原因之退學學生數 / 碩士班(日間)退學學生數 >

1. 103學年度碩士班(日間)退學原因百分比

退學原因	全國學校	大學校院	私立大學	對照學校1	對照學校2	KMU
學業成績	8.1%	10.0%	12.6%	2.9%	9.9%	2.0%
操行成績	0.3%	0.3%	0.6%	0.0%	0.0%	0.0%
志趣不合	5.1%	5.8%	5.4%	10.1%	9.3%	4.0%
逾期未註冊 休學逾期未 復學	70.8%	67.4%	65.0%	72.7%	70.6%	90.0%
其他	15.7%	16.4%	16.4%	14.3%	10.2%	4.0%

退學原因	最小值	第25百分位數	中位數	第75百分位數	最大值	KMU
學業成績	0.00%	0.00%	6.40%	11.67%	50.00%	2.00%
操行成績	0.00%	0.00%	0.00%	0.00%	22.22%	0.00%
志趣不合	0.00%	0.00%	3.52%	8.33%	33.33%	4.00%
逾期未註冊 休學逾期未 復學	0.00%	60.71%	71.88%	84.62%	100.00%	90.00%
其他	0.00%	3.93%	11.67%	22.22%	77.78%	4.00%

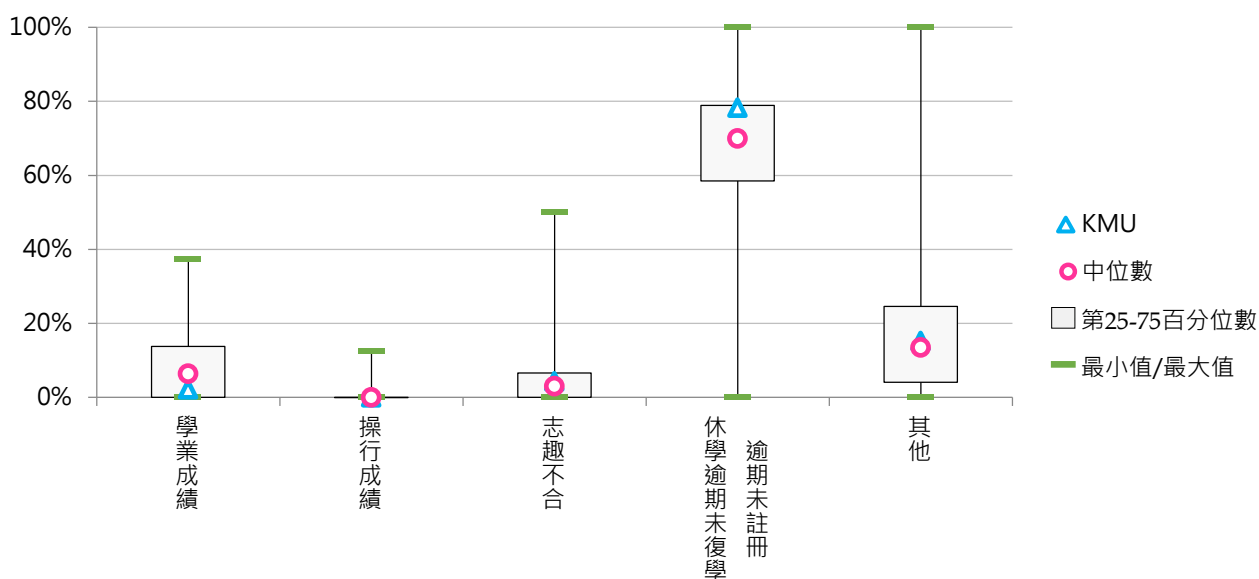




2. 104學年度碩士班(日間)退學原因百分比

退學原因	全國學校	大學校院	私立大學	對照學校1	對照學校2	KMU
學業成績	8.8%	10.2%	12.9%	10.9%	9.9%	2.2%
操行成績	0.1%	0.0%	0.0%	0.0%	0.0%	0.0%
志趣不合	4.8%	5.3%	4.4%	5.6%	4.6%	4.3%
逾期末註冊 休學逾期末 復學	68.5%	68.3%	68.7%	75.8%	71.3%	78.3%
其他	17.8%	16.2%	14.0%	7.8%	14.2%	15.2%

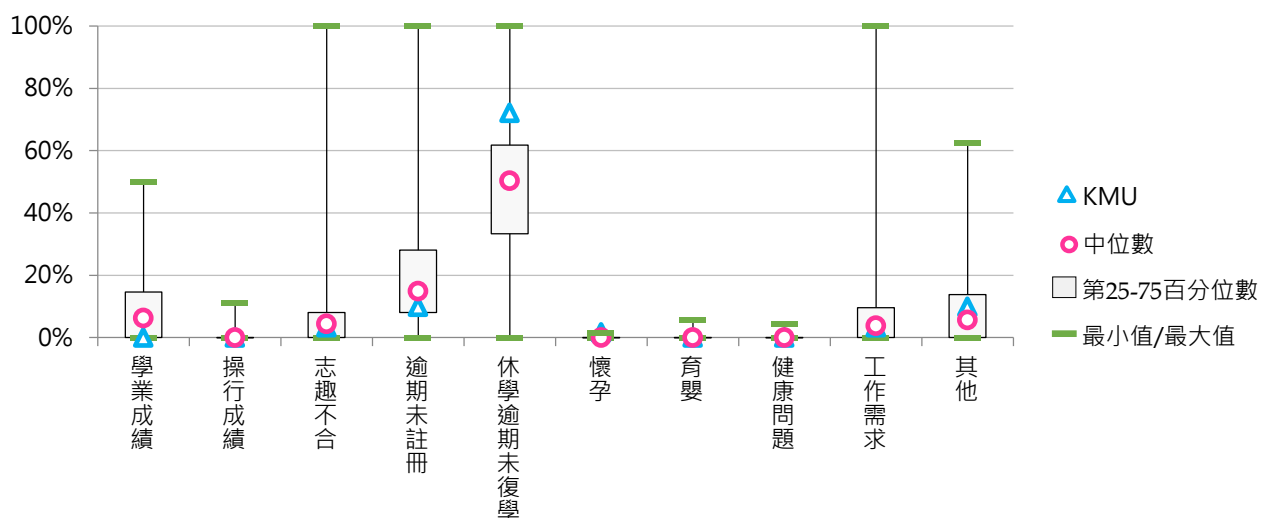
退學原因	最小值	第25百分位數	中位數	第75百分位數	最大值	KMU
學業成績	0.00%	0.00%	6.39%	13.79%	37.37%	2.17%
操行成績	0.00%	0.00%	0.00%	0.00%	12.50%	0.00%
志趣不合	0.00%	0.00%	2.98%	6.63%	50.00%	4.35%
逾期末註冊 休學逾期末 復學	0.00%	58.49%	70.00%	78.95%	100.00%	78.26%
其他	0.00%	4.10%	13.51%	24.62%	100.00%	15.22%



3. 105學年度碩士班(日間)退學原因百分比

退學原因	全國學校	大學校院	私立大學	對照學校1	對照學校2	KMU
學業成績	9.2%	9.7%	11.0%	6.8%	8.4%	0.0%
操行成績	0.1%	0.0%	0.1%	0.0%	0.0%	0.0%
志趣不合	6.1%	6.2%	5.2%	7.8%	5.8%	3.3%
逾期末註冊	20.5%	20.1%	21.1%	16.0%	52.1%	9.8%
休學逾期未復學	46.8%	45.3%	46.2%	59.6%	18.1%	72.1%
懷孕	0.0%	0.0%	0.0%	0.0%	0.0%	1.6%
育嬰	0.1%	0.1%	0.2%	0.0%	0.0%	0.0%
健康問題	0.3%	0.4%	0.4%	0.0%	0.4%	0.0%
工作需求	7.0%	6.7%	4.6%	0.0%	2.8%	3.3%
其他	9.9%	11.4%	11.1%	9.8%	12.4%	9.8%

退學原因	最小值	第25百分位數	中位數	第75百分位數	最大值	KMU
學業成績	0.00%	0.00%	6.27%	14.60%	50.00%	0.00%
操行成績	0.00%	0.00%	0.00%	0.00%	11.11%	0.00%
志趣不合	0.00%	0.00%	4.37%	8.06%	100.00%	3.28%
逾期末註冊	0.00%	8.02%	14.91%	28.04%	100.00%	9.84%
休學逾期未復學	0.00%	33.33%	50.27%	61.80%	100.00%	72.13%
懷孕	0.00%	0.00%	0.00%	0.00%	1.64%	1.64%
育嬰	0.00%	0.00%	0.00%	0.00%	5.56%	0.00%
健康問題	0.00%	0.00%	0.00%	0.00%	4.55%	0.00%
工作需求	0.00%	0.00%	3.77%	9.60%	100.00%	3.28%
其他	0.00%	0.00%	5.63%	13.77%	62.50%	9.84%



(七) 碩士在職專班退學學生占比

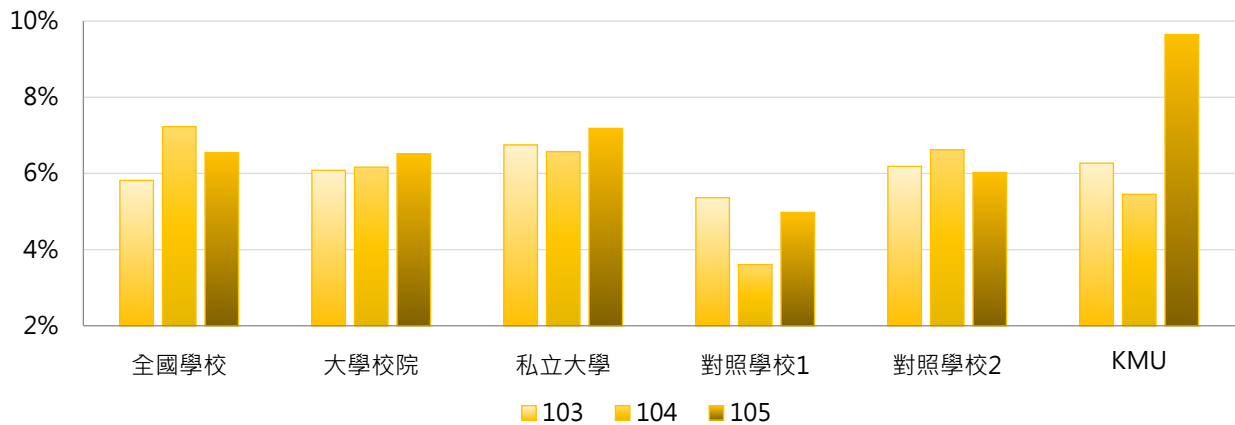
< 碩士在職專班退學學生數 / [碩士在職專班在學學生數+休學學生數+退學學生數] >

1. 105學年度各類型學校【碩士在職專班退學學生占比】最低前五校

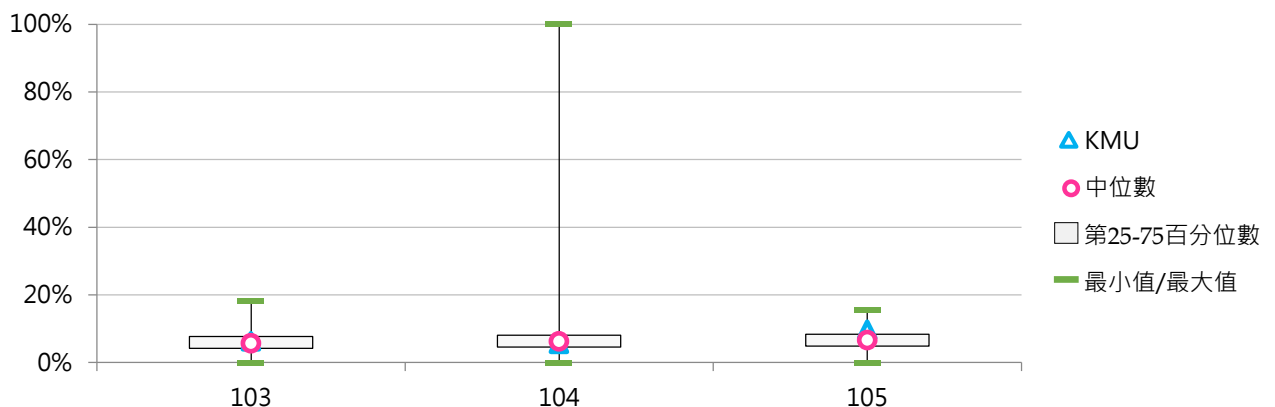
公立大學校院		私立大學校院		公立技專校院		私立技專校院	
NQU	0.00%	PCCU	2.44%	NTUT	2.98%	HWAI	0.00%
NTU	3.31%	KNU	3.53%	NKUHT	6.14%	TUST	0.00%
NTHU	3.65%	TMU	4.24%	NTUST	6.85%	NJU	0.00%
NTOU	3.98%	UKN	4.33%	NUTC	6.93%	VNU	0.70%
NCUE	4.13%	CMU	4.71%	YUNTECH	7.44%	CGUST	1.32%

2. 103~105學年度碩士在職專班退學學生占比

學年度	全國學校	大學校院	私立大學	對照學校1	對照學校2	KMU
103	5.82%	6.08%	6.75%	5.36%	6.19%	6.27%
104	7.23%	6.17%	6.57%	3.61%	6.62%	5.45%
105	6.55%	6.51%	7.18%	4.98%	6.03%	9.65%



學年度	最小值	第25百分位數	中位數	第75百分位數	最大值	KMU
103	0.00%	4.22%	5.67%	7.70%	18.18%	6.27%
104	0.00%	4.58%	6.22%	8.10%	100.00%	5.45%
105	0.00%	4.84%	6.63%	8.39%	15.44%	9.65%



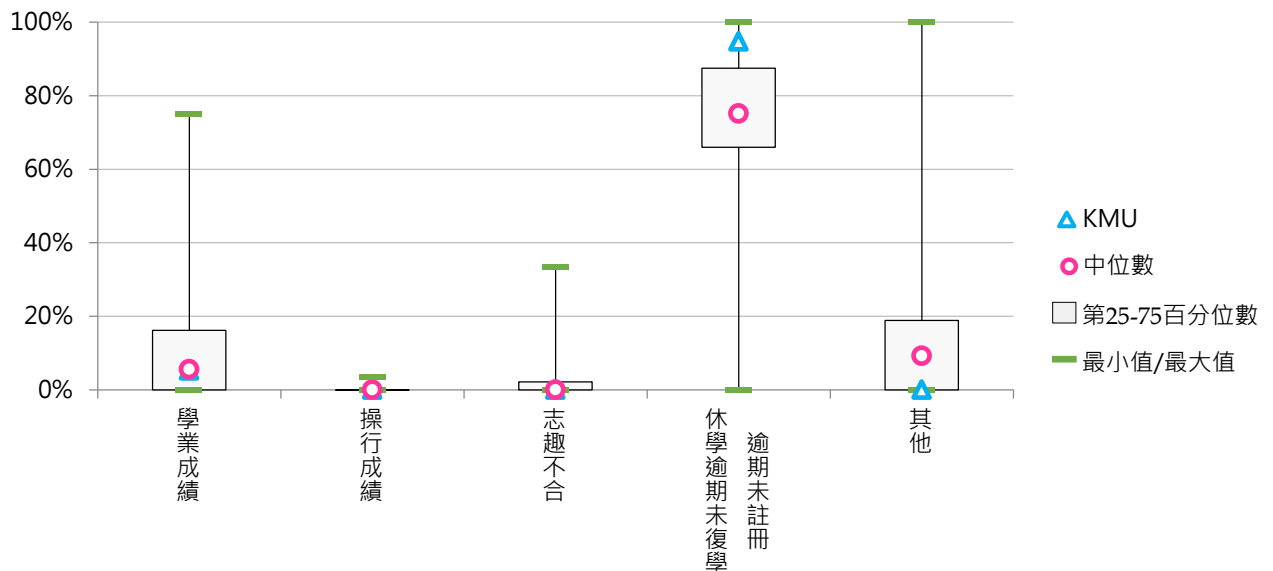
(八) 碩士在職專班退學原因百分比

< 碩士在職專班特定原因之退學學生數 / 碩士在職專班退學學生數 >

1. 103學年度碩士在職專班退學原因百分比

退學原因	全國學校	大學校院	私立大學	對照學校1	對照學校2	KMU
學業成績	10.6%	11.9%	14.3%	4.8%	15.5%	5.3%
操行成績	0.0%	0.1%	0.1%	0.0%	0.0%	0.0%
志趣不合	2.1%	2.3%	1.4%	0.0%	1.9%	0.0%
逾期未註冊 休學逾期末 復學	73.9%	71.2%	74.3%	83.1%	75.4%	94.7%
其他	13.3%	14.6%	9.9%	12.2%	7.2%	0.0%

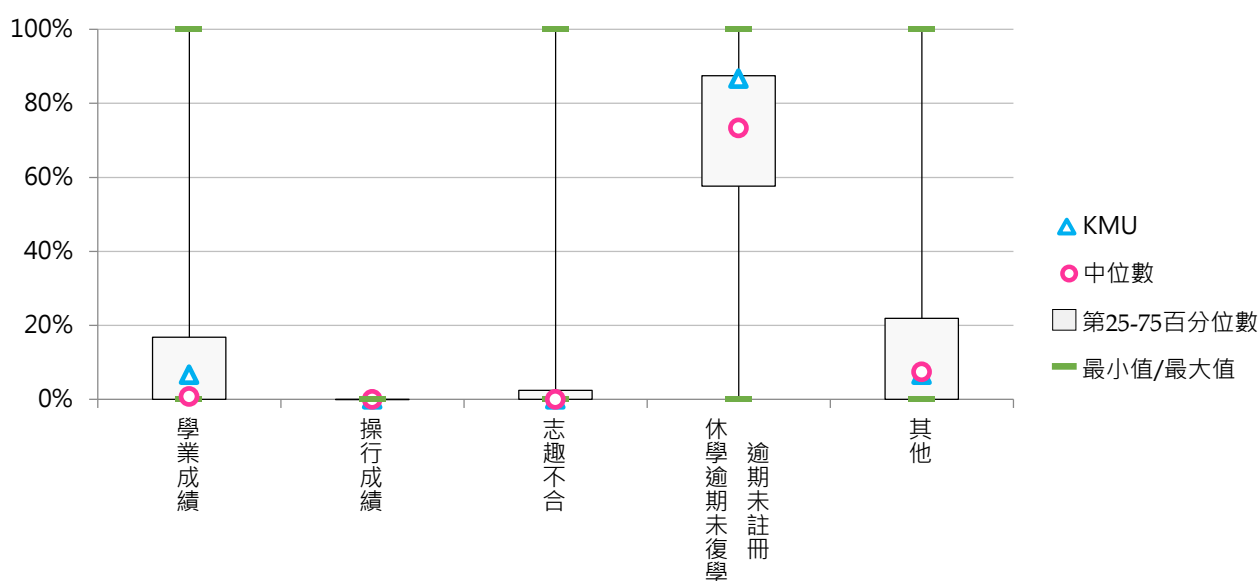
退學原因	最小值	第25百分位數	中位數	第75百分位數	最大值	KMU
學業成績	0.00%	0.00%	5.61%	16.17%	75.00%	5.26%
操行成績	0.00%	0.00%	0.00%	0.00%	3.45%	0.00%
志趣不合	0.00%	0.00%	0.00%	2.14%	33.33%	0.00%
逾期未註冊 休學逾期末 復學	0.00%	65.93%	75.17%	87.50%	100.00%	94.74%
其他	0.00%	0.00%	9.25%	18.87%	100.00%	0.00%



2. 104學年度碩士在職專班退學原因百分比

退學原因	全國學校	大學校院	私立大學	對照學校1	對照學校2	KMU
學業成績	10.6%	11.8%	14.4%	10.3%	12.2%	6.7%
操行成績	0.0%	0.0%	0.0%	0.0%	0.0%	0.0%
志趣不合	3.3%	2.7%	2.0%	0.0%	3.5%	0.0%
逾期末註冊 休學逾期末 復學	70.4%	69.8%	71.9%	70.5%	71.4%	86.7%
其他	15.7%	15.7%	11.6%	19.2%	12.8%	6.7%

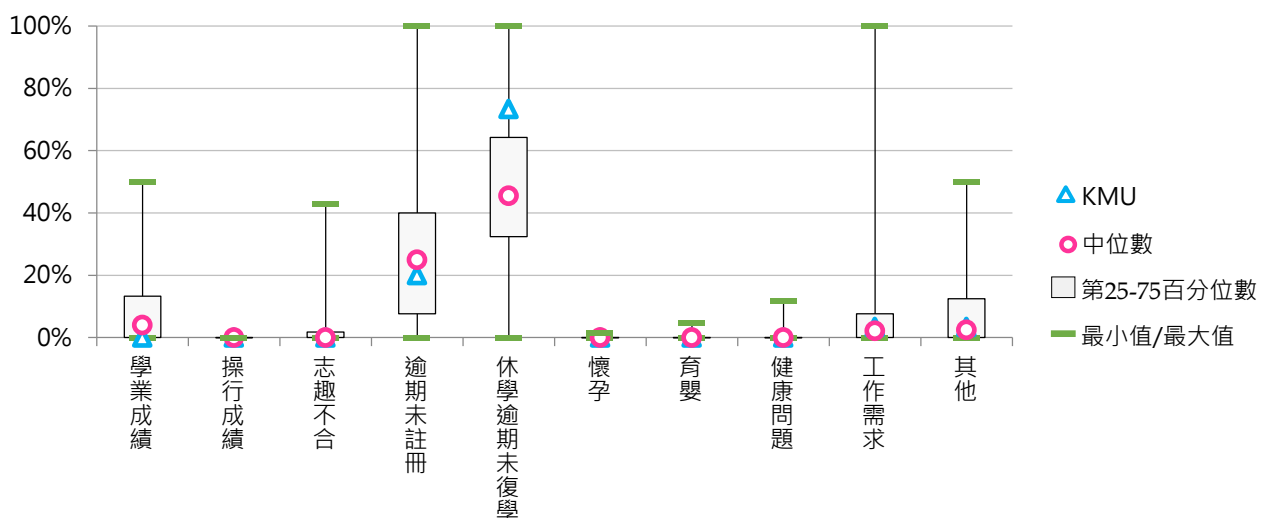
退學原因	最小值	第25百分位數	中位數	第75百分位數	最大值	KMU
學業成績	0.00%	0.00%	0.74%	16.80%	100.00%	6.67%
操行成績	0.00%	0.00%	0.00%	0.00%	0.00%	0.00%
志趣不合	0.00%	0.00%	0.00%	2.43%	100.00%	0.00%
逾期末註冊 休學逾期末 復學	0.00%	57.66%	73.35%	87.50%	100.00%	86.67%
其他	0.00%	0.00%	7.45%	21.96%	100.00%	6.67%



3. 105學年度碩士在職專班退學原因百分比

退學原因	全國學校	大學校院	私立大學	對照學校1	對照學校2	KMU
學業成績	9.0%	11.1%	11.0%	14.3%	24.5%	0.0%
操行成績	0.0%	0.0%	0.0%	0.0%	0.0%	0.0%
志趣不合	1.8%	2.1%	1.3%	0.0%	0.4%	0.0%
逾期末註冊	27.5%	29.2%	29.7%	9.0%	48.8%	20.0%
休學逾期未復學	46.2%	41.9%	48.1%	66.0%	12.5%	73.3%
懷孕	0.0%	0.0%	0.0%	0.0%	0.0%	0.0%
育嬰	0.1%	0.1%	0.0%	0.0%	0.0%	0.0%
健康問題	0.4%	0.5%	0.3%	0.0%	0.0%	0.0%
工作需求	7.4%	6.4%	3.5%	2.4%	1.2%	3.3%
其他	7.6%	8.6%	6.1%	8.3%	12.5%	3.3%

退學原因	最小值	第25百分位數	中位數	第75百分位數	最大值	KMU
學業成績	0.00%	0.00%	4.00%	13.33%	50.00%	0.00%
操行成績	0.00%	0.00%	0.00%	0.00%	0.00%	0.00%
志趣不合	0.00%	0.00%	0.00%	1.79%	42.86%	0.00%
逾期末註冊	0.00%	7.69%	25.00%	40.00%	100.00%	20.00%
休學逾期未復學	0.00%	32.35%	45.45%	64.29%	100.00%	73.33%
懷孕	0.00%	0.00%	0.00%	0.00%	1.49%	0.00%
育嬰	0.00%	0.00%	0.00%	0.00%	4.76%	0.00%
健康問題	0.00%	0.00%	0.00%	0.00%	11.76%	0.00%
工作需求	0.00%	0.00%	2.17%	7.69%	100.00%	3.33%
其他	0.00%	0.00%	2.50%	12.50%	50.00%	3.33%



(九) 博士班退學學生占比

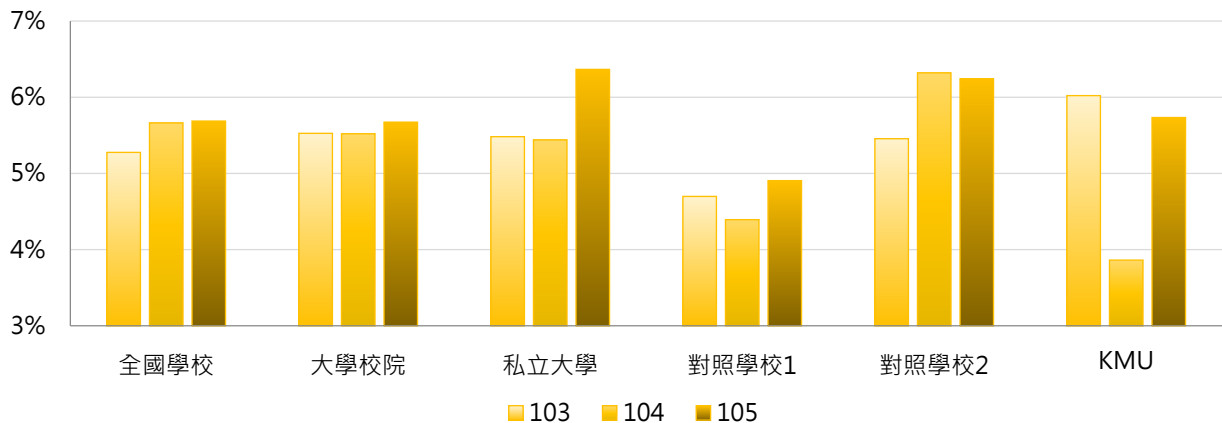
< 博士班退學學生數 / [博士班在學學生數 + 休學學生數 + 退學學生數] >

1. 105學年度各類型學校【博士班退學學生占比】最低前五校

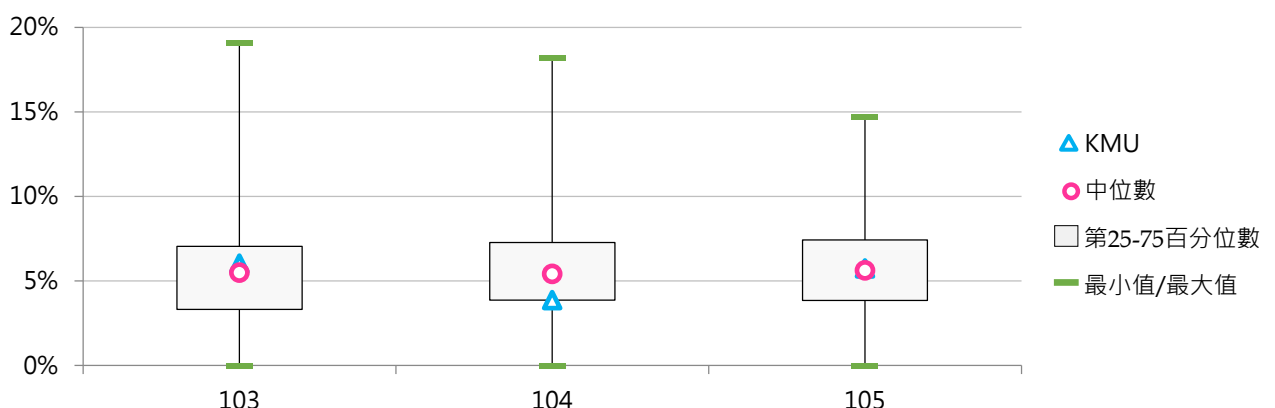
公立大學校院		私立大學校院		公立技專校院		私立技專校院	
NIU	0.00%	MDU	0.00%	NCUT	0.00%	CSU	0.00%
NTTU	1.75%	DILA	0.00%	NTUNHS	2.47%	HK	0.00%
NPTU	1.79%	PCCU	2.93%	NKUHT	6.45%	TF	0.00%
NTUE	2.11%	CSMU	3.76%	NKUST	7.08%	KSU	2.50%
NTSU	2.26%	SCU	4.26%	NPUST	7.69%	CTUST	3.85%

2. 103~105學年度博士班退學學生占比

學年度	全國學校	大學校院	私立大學	對照學校1	對照學校2	KMU
103	5.28%	5.53%	5.48%	4.70%	5.46%	6.02%
104	5.66%	5.52%	5.44%	4.39%	6.32%	3.86%
105	5.69%	5.67%	6.37%	4.91%	6.24%	5.73%



學年度	最小值	第25百分位數	中位數	第75百分位數	最大值	KMU
103	0.00%	3.32%	5.49%	7.05%	19.05%	6.02%
104	0.00%	3.86%	5.41%	7.27%	18.18%	3.86%
105	0.00%	3.85%	5.63%	7.43%	14.71%	5.73%



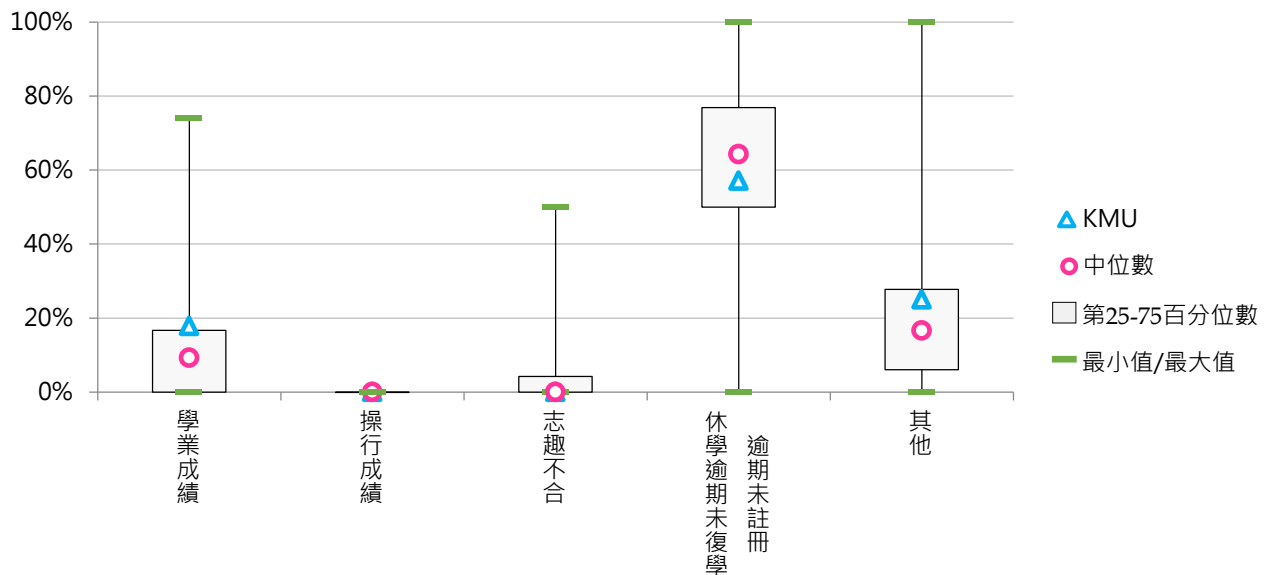
(十) 博士班退學原因百分比

< 博士班特定原因之退學學生數 / 博士班退學學生數 >

1. 103學年度博士班退學原因百分比

退學原因	全國學校	大學校院	私立大學	對照學校1	對照學校2	KMU
學業成績	11.7%	12.3%	16.0%	12.0%	8.4%	17.9%
操行成績	0.0%	0.0%	0.0%	0.0%	0.0%	0.0%
志趣不合	4.3%	4.3%	5.2%	4.3%	6.1%	0.0%
逾期未註冊 休學逾期末 復學	60.9%	60.2%	62.1%	67.5%	70.5%	57.1%
其他	23.1%	23.2%	16.7%	16.1%	15.0%	25.0%

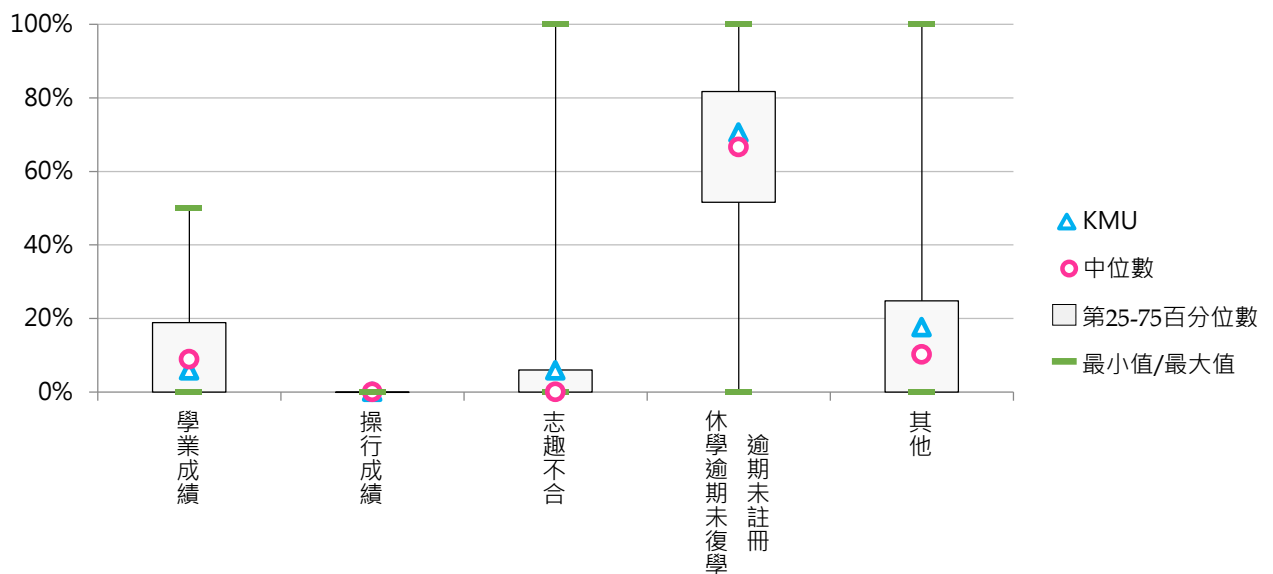
退學原因	最小值	第25百分位數	中位數	第75百分位數	最大值	KMU
學業成績	0.00%	0.00%	9.26%	16.67%	74.07%	17.86%
操行成績	0.00%	0.00%	0.00%	0.00%	0.00%	0.00%
志趣不合	0.00%	0.00%	0.00%	4.17%	50.00%	0.00%
逾期未註冊 休學逾期末 復學	0.00%	50.00%	64.29%	76.92%	100.00%	57.14%
其他	0.00%	6.06%	16.67%	27.78%	100.00%	25.00%



2. 104學年度博士班退學原因百分比

退學原因	全國學校	大學校院	私立大學	對照學校1	對照學校2	KMU
學業成績	11.7%	12.6%	17.2%	11.6%	17.7%	5.9%
操行成績	0.0%	0.0%	0.0%	0.0%	0.0%	0.0%
志趣不合	5.2%	3.3%	3.2%	6.6%	3.5%	5.9%
逾期末註冊 休學逾期末 復學	66.2%	67.3%	65.2%	65.7%	63.4%	70.6%
其他	17.0%	16.8%	14.5%	16.1%	15.4%	17.6%

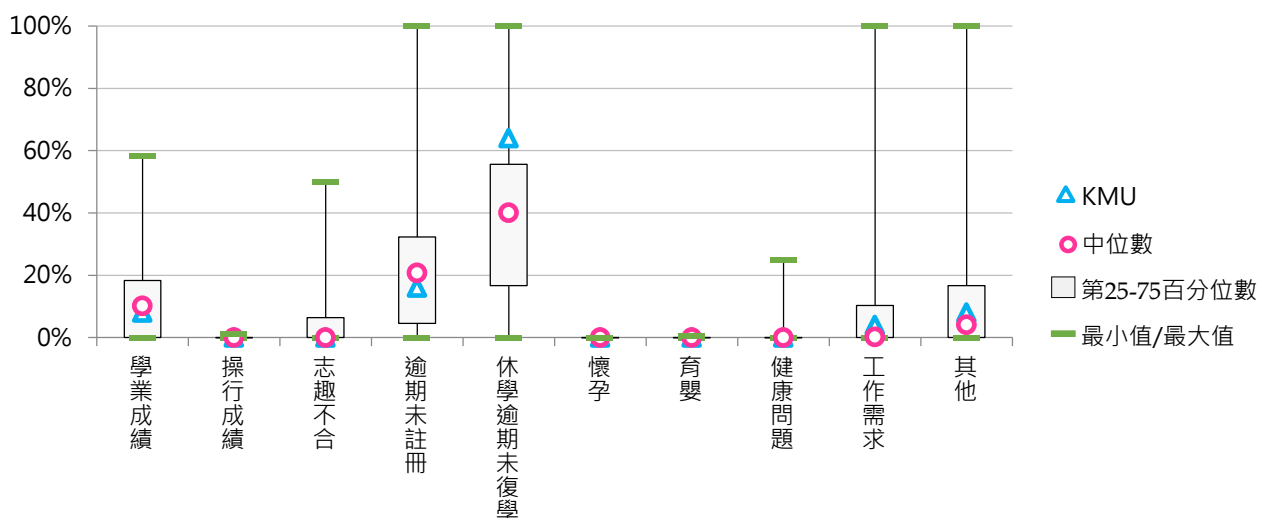
退學原因	最小值	第25百分位數	中位數	第75百分位數	最大值	KMU
學業成績	0.00%	0.00%	8.89%	18.85%	50.00%	5.88%
操行成績	0.00%	0.00%	0.00%	0.00%	0.00%	0.00%
志趣不合	0.00%	0.00%	0.00%	5.97%	100.00%	5.88%
逾期末註冊 休學逾期末 復學	0.00%	51.63%	66.67%	81.77%	100.00%	70.59%
其他	0.00%	0.00%	10.19%	24.83%	100.00%	17.65%



3. 105學年度博士班退學原因百分比

退學原因	全國學校	大學校院	私立大學	對照學校1	對照學校2	KMU
學業成績	12.0%	13.0%	15.9%	13.8%	16.9%	8.0%
操行成績	0.0%	0.0%	0.0%	0.0%	0.0%	0.0%
志趣不合	3.8%	3.3%	3.0%	6.1%	5.8%	0.0%
逾期末註冊	24.8%	26.6%	24.8%	16.0%	40.6%	16.0%
休學逾期未復學	39.8%	40.9%	44.5%	43.3%	11.9%	64.0%
懷孕	0.0%	0.0%	0.0%	0.0%	0.0%	0.0%
育嬰	0.0%	0.0%	0.0%	0.0%	0.2%	0.0%
健康問題	0.7%	0.8%	0.6%	0.0%	1.5%	0.0%
工作需求	6.7%	5.7%	4.5%	3.6%	4.0%	4.0%
其他	12.2%	9.6%	6.7%	17.2%	19.1%	8.0%

退學原因	最小值	第25百分位數	中位數	第75百分位數	最大值	KMU
學業成績	0.00%	0.00%	10.12%	18.33%	58.33%	8.00%
操行成績	0.00%	0.00%	0.00%	0.00%	1.27%	0.00%
志趣不合	0.00%	0.00%	0.00%	6.45%	50.00%	0.00%
逾期末註冊	0.00%	4.58%	20.72%	32.33%	100.00%	16.00%
休學逾期未復學	0.00%	16.67%	40.00%	55.61%	100.00%	64.00%
懷孕	0.00%	0.00%	0.00%	0.00%	0.00%	0.00%
育嬰	0.00%	0.00%	0.00%	0.00%	0.61%	0.00%
健康問題	0.00%	0.00%	0.00%	0.00%	25.00%	0.00%
工作需求	0.00%	0.00%	0.24%	10.28%	100.00%	4.00%
其他	0.00%	0.00%	4.05%	16.67%	100.00%	8.00%



(十一) 五專退學學生占比

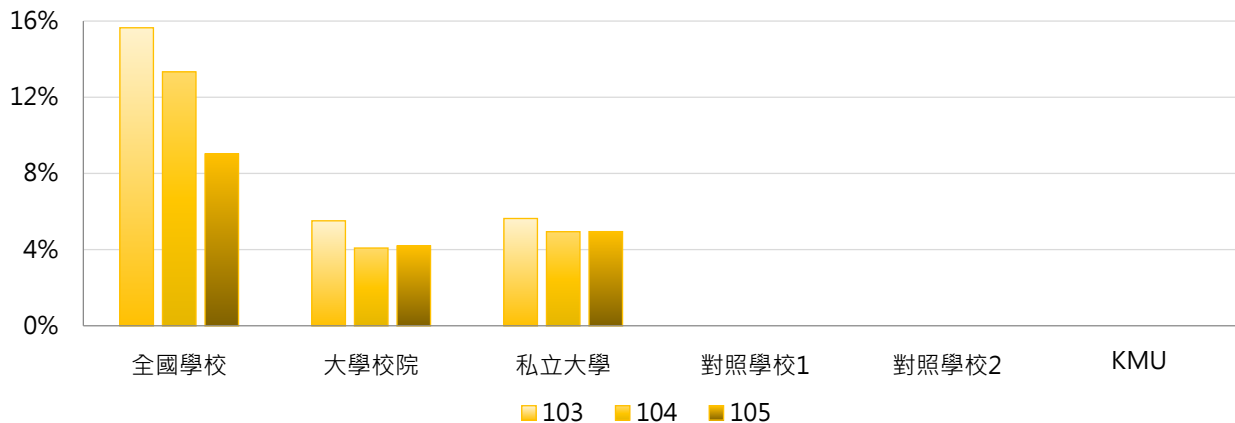
< 五專退學學生數 / [五專在學學生數+休學學生數+退學學生數] >

1. 105學年度各類型學校【五專退學學生占比】最低前五校

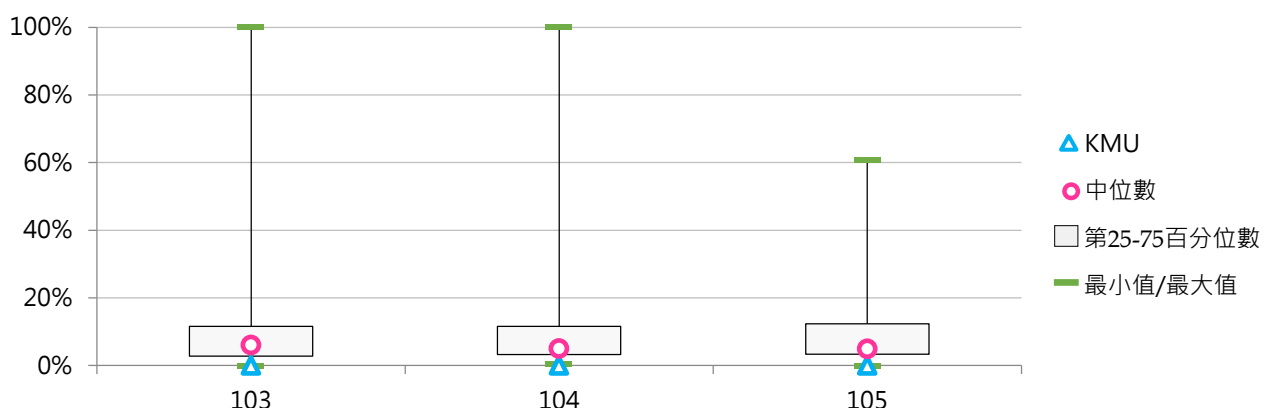
公立大學校院		私立大學校院		公立技專校院		私立技專校院	
TNNUA	3.43%	UKN	4.95%	NTIN	1.26%	MCUT	0.00%
TNUA	4.21%	--	--	NKUHT	1.82%	LHU	1.10%
--	--	--	--	NKUST	2.04%	HK	1.11%
--	--	--	--	NUTC	3.38%	FY	1.84%
--	--	--	--	NTC	3.39%	CGUST	1.97%

2. 103~105學年度五專退學學生占比

學年度	全國學校	大學校院	私立大學	對照學校1	對照學校2	KMU
103	15.65%	5.52%	5.64%	--	--	--
104	13.33%	4.09%	4.94%	--	--	--
105	9.02%	4.20%	4.95%	--	--	--



學年度	最小值	第25百分位數	中位數	第75百分位數	最大值	KMU
103	0.00%	2.81%	6.07%	11.60%	100.00%	--
104	0.54%	3.30%	5.00%	11.60%	100.00%	--
105	0.00%	3.39%	4.95%	12.35%	60.61%	--



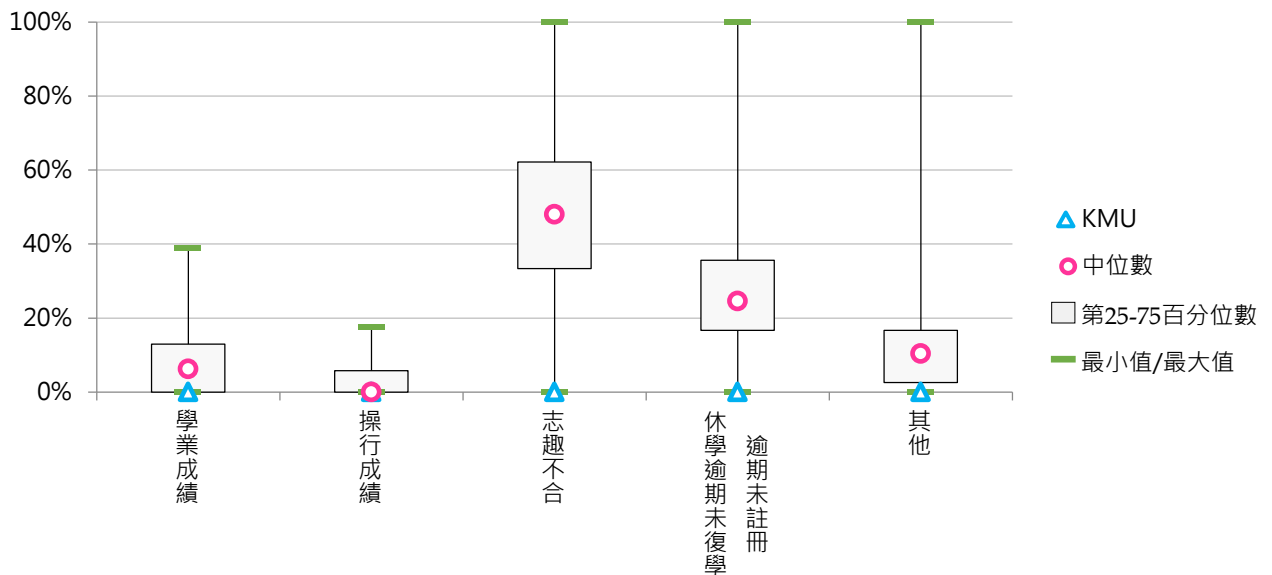
(十二) 五專退學原因百分比

< 五專特定原因之退學學生數 / 五專退學學生數 >

1. 103學年度五專退學原因百分比

退學原因	全國學校	大專校院	私立大學	對照學校1	對照學校2	KMU
學業成績	7.9%	0.0%	0.0%	--	--	--
操行成績	3.1%	3.9%	11.6%	--	--	--
志趣不合	45.5%	70.7%	56.4%	--	--	--
逾期未註冊 休學逾期未 復學	30.1%	6.4%	19.2%	--	--	--
其他	13.4%	19.1%	12.8%	--	--	--

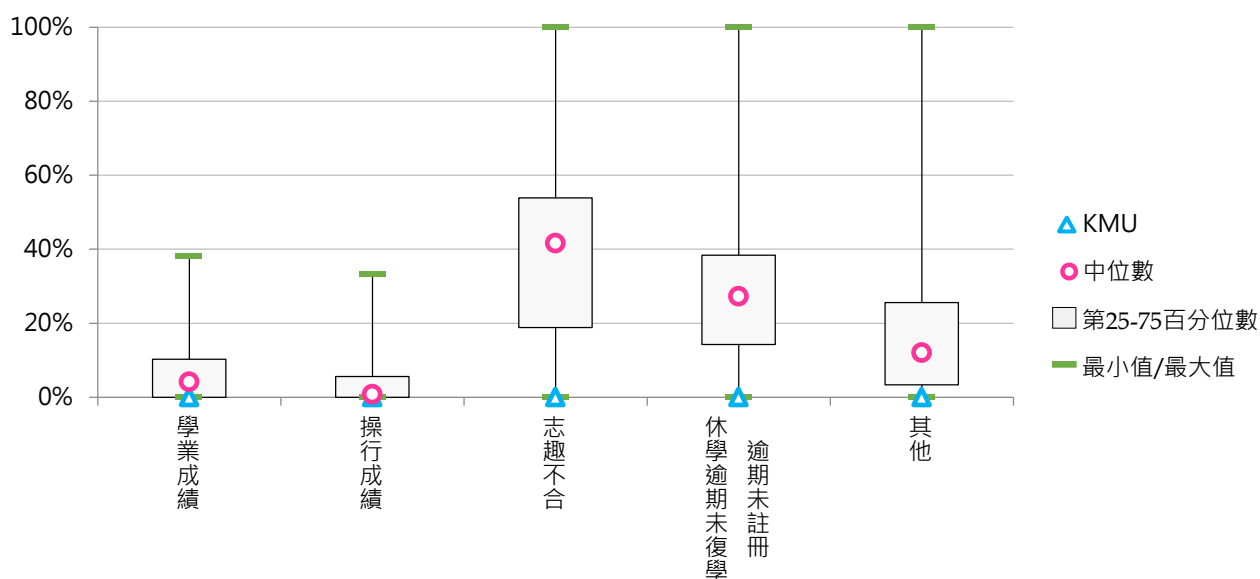
退學原因	最小值	第25百分位數	中位數	第75百分位數	最大值	KMU
學業成績	0.00%	0.00%	6.25%	12.99%	38.89%	--
操行成績	0.00%	0.00%	0.00%	5.79%	17.65%	--
志趣不合	0.00%	33.33%	48.08%	62.16%	100.00%	--
逾期未註冊 休學逾期未 復學	0.00%	16.67%	24.56%	35.63%	100.00%	--
其他	0.00%	2.56%	10.42%	16.67%	100.00%	--



2. 104學年度五專退學原因百分比

退學原因	全國學校	大學校院	私立大學	對照學校1	對照學校2	KMU
學業成績	6.9%	0.0%	0.0%	--	--	--
操行成績	4.0%	5.8%	17.4%	--	--	--
志趣不合	39.4%	44.6%	29.0%	--	--	--
逾期未註冊 休學逾期未 復學	31.1%	15.8%	14.2%	--	--	--
其他	18.6%	33.8%	39.4%	--	--	--

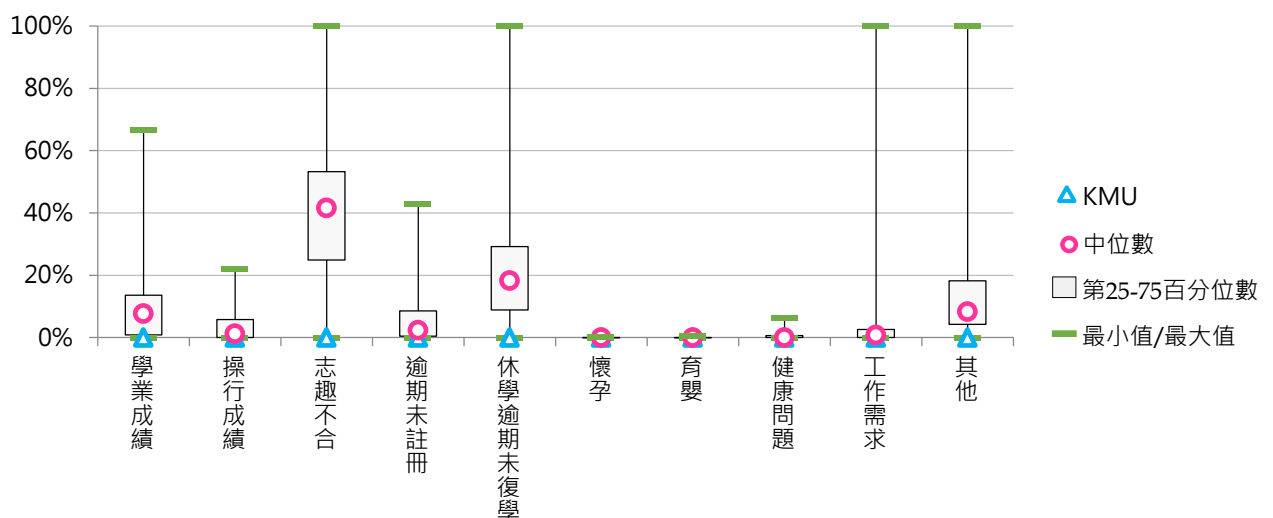
退學原因	最小值	第25百分位數	中位數	第75百分位數	最大值	KMU
學業成績	0.00%	0.00%	4.15%	10.27%	38.24%	--
操行成績	0.00%	0.00%	0.79%	5.56%	33.33%	--
志趣不合	0.00%	18.83%	41.67%	53.93%	100.00%	--
逾期未註冊 休學逾期未 復學	0.00%	14.29%	27.25%	38.40%	100.00%	--
其他	0.00%	3.37%	12.07%	25.56%	100.00%	--



3. 105學年度五專退學原因百分比

退學原因	全國學校	大專校院	私立大學	對照學校1	對照學校2	KMU
學業成績	10.6%	0.2%	0.6%	--	--	--
操行成績	4.0%	4.6%	13.9%	--	--	--
志趣不合	39.1%	51.6%	71.5%	--	--	--
逾期末註冊	6.4%	0.2%	0.6%	--	--	--
休學逾期未復學	20.5%	13.4%	7.0%	--	--	--
懷孕	0.0%	0.0%	0.0%	--	--	--
育嬰	0.0%	0.0%	0.0%	--	--	--
健康問題	0.6%	0.0%	0.0%	--	--	--
工作需求	3.2%	0.2%	0.6%	--	--	--
其他	15.6%	29.7%	5.7%	--	--	--

退學原因	最小值	第25百分位數	中位數	第75百分位數	最大值	KMU
學業成績	0.00%	0.89%	7.66%	13.64%	66.67%	--
操行成績	0.00%	0.00%	1.25%	5.78%	22.12%	--
志趣不合	0.00%	24.91%	41.59%	53.22%	100.00%	--
逾期末註冊	0.00%	0.47%	2.34%	8.52%	42.86%	--
休學逾期未復學	0.00%	8.84%	18.30%	29.20%	100.00%	--
懷孕	0.00%	0.00%	0.00%	0.00%	0.31%	--
育嬰	0.00%	0.00%	0.00%	0.00%	0.37%	--
健康問題	0.00%	0.00%	0.00%	0.70%	6.38%	--
工作需求	0.00%	0.00%	0.83%	2.62%	100.00%	--
其他	0.00%	4.21%	8.35%	18.25%	100.00%	--



四、新生註冊率

【新生註冊率(%)】係指「新生實際註冊人數(不含各類外加名額人數、保留入學資格者及退學者) / 核定招生名額(不含各類外加名額人數、保留入學資格人數)」；亦即，當學年度各學制新生註冊率 = [當學年度各學制總量內新生招生核定名額之實際註冊人數 / (當學年度各學制總量內核定新生招生名額 - 當學年度各學制新生保留入學資格人數)] * 100%：

- 1.當學年度各學制總量內核定新生招生名額：係指經教育部總量內核定當學年度「各學制班別新生招生名額」，不包括各類外加名額。
- 2.當學年度各學制新生保留入學資格人數：係指當學年度應入學就讀新生，可能因服兵役或其他...等特殊情況向學校申請「保留入學資格者」，並以「各學制班別」呈現；惟學生若屬於前學年度申請保留入學資格者，則不採計。
- 3.當學年度各學制總量內新生招生核定名額之實際註冊人數：係指學校每年10月15日填報教育部總量內核定當學年度新生招生名額之「各學制班別完成實際註冊程序之人數」，包括完成註冊之新生休學人數，但不包括各類外加名額人數、退學學生、當學年度新生保留入學資格者及前學年度新生保留入學資格之復學者。

【資料來源】教育部統計處，以每年10月15日為統計基準日。

【備註】

- 1.教育部自105學年度起調整為「各校各學制之系科所」及「各校各學制」為公開對象；105學年度技專校院增納「附設進修學院」及「附設進修專校」註冊情形。
- 2.教育部公告之新生註冊率係以各校學制班別直接呈現計算結果，由於部分學校於近三年有整併情形，無法統整計算合併以前各學年度之數值，為避免造成數據失真，本小節係以整併前之學校呈現統計結果。

《表1-4-1》106學年度【新生註冊率】相關統計值彙整

	全國學校	大學校院			技專校院			KMU
		全國	公立	私立	全國	公立	私立	
學士班(日間)	81.04%	89.08%	95.72%	83.15%	73.44%	96.83%	67.49%	91.96%
學士班(進修)	72.24%	71.93%	84.61%	64.69%	72.40%	93.16%	68.10%	--
學士班(在職)	44.35%	--	--	--	44.35%	--	44.35%	--
碩士班(日間)	78.38%	79.35%	85.36%	73.99%	77.40%	81.23%	76.42%	83.71%
碩士在職專班	80.14%	81.61%	88.14%	75.07%	78.44%	83.71%	76.73%	84.87%
博士班	88.13%	88.95%	89.06%	88.83%	85.67%	87.21%	83.78%	91.38%
二技(日間)	75.66%	--	--	--	75.66%	91.78%	69.10%	--
二技(進修)	83.09%	--	--	--	83.09%	79.82%	83.74%	--
二技(在職)	82.74%	82.74%	92.00%	79.96%	--	--	--	43.33%
五專	72.59%	88.33%	--	88.33%	72.23%	89.96%	69.35%	--
附設進院(進修)	84.24%	--	--	--	84.24%	90.15%	83.17%	--
附設進專(進修)	64.49%	--	--	--	64.49%	90.91%	61.93%	--

(一) 學士班(日間)新生註冊率

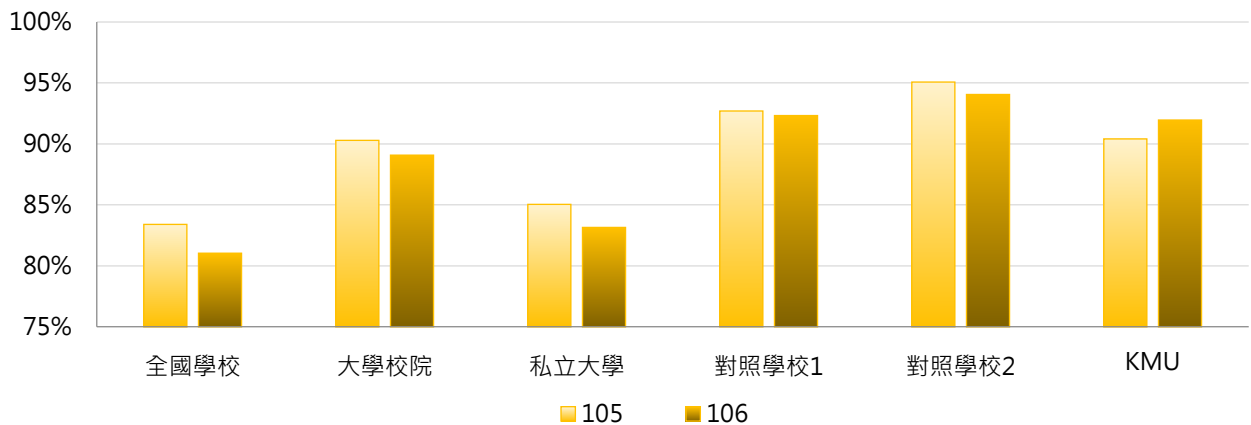
< 依教育部公告之新生註冊率呈現(自105學年度起開放資料下載)；包含大學四年制(或四技)· 但不包括大學二年制(或二技)及學士後第二專長學位學程 >

1. 106學年度各類型學校【學士班(日間)新生註冊率】最高前五校

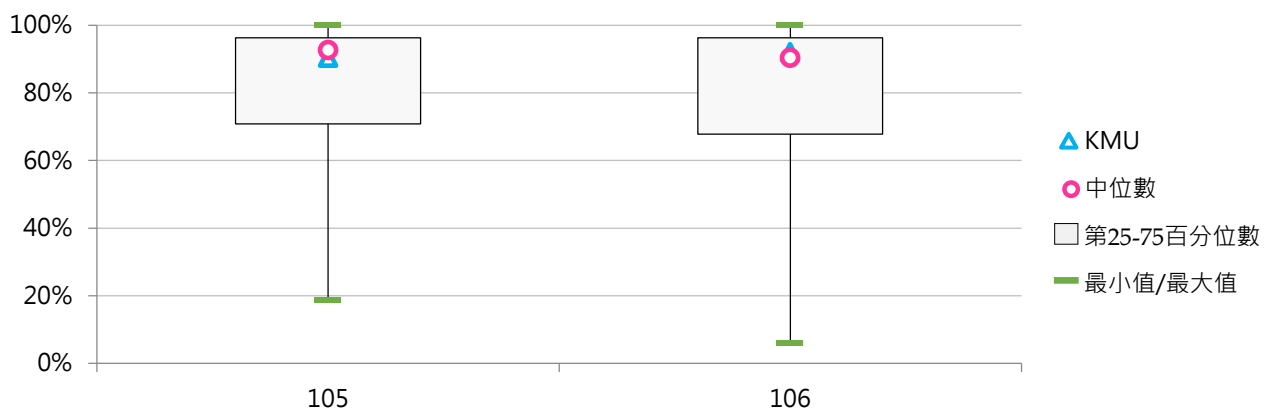
公立大學校院		私立大學校院		公立技專校院		私立技專校院	
NTUA	98.58%	DILA	100.0%	NTUT	99.80%	CGUST	97.47%
NTNU	98.18%	CTBC	100.0%	NTUST	99.21%	WZU	94.65%
UTAPEI	97.68%	CYCU	97.74%	YUNTECH	98.70%	MCUT	94.52%
NTUE	97.66%	ASIA	97.60%	TCPA	98.61%	CHIHLEE	93.97%
NTCU	97.39%	MCU	97.16%	KUAS	98.57%	CYUT	93.85%

2. 105 ~ 106學年度學士班(日間)新生註冊率

學年度	全國學校	大學校院	私立大學	對照學校1	對照學校2	KMU
105	83.40%	90.29%	85.04%	92.70%	95.07%	90.41%
106	81.04%	89.08%	83.15%	92.33%	94.05%	91.96%



學年度	最小值	第25百分位數	中位數	第75百分位數	最大值	KMU
105	18.74%	70.82%	92.68%	96.24%	100.00%	90.41%
106	6.00%	67.83%	90.38%	96.28%	100.00%	91.96%



(二) 學士班(進修)新生註冊率

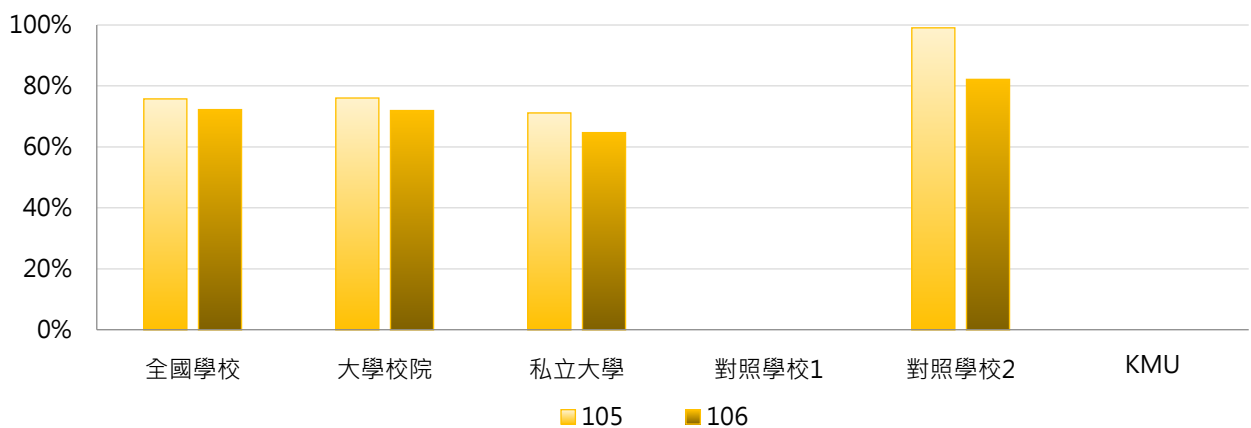
< 依教育部公告之新生註冊率呈現(自105學年度起開放資料下載)；包含大學四年制(或四技)·但不包括大學二年制(或二技)及學士後第二專長學位學程 >

1. 106學年度各類型學校【學士班(進修)新生註冊率】最高前五校

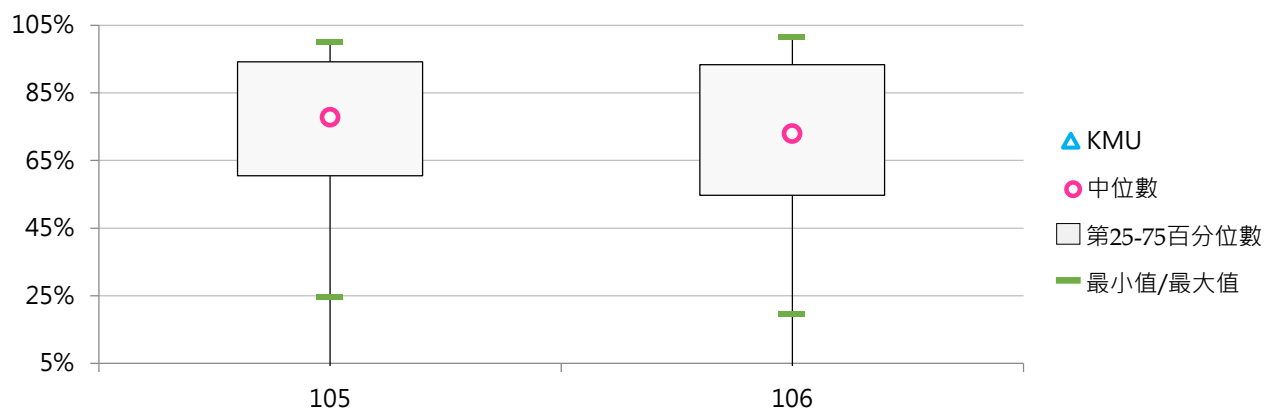
公立大學校院		私立大學校院		公立技專校院		私立技專校院	
NTUA	100.0%	NHU	100.0%	YUNTECH	100.0%	LHU	101.5%
NIU	98.18%	CHU	94.92%	NTUT	100.0%	SJU	100.0%
NTUPES	97.98%	FJU	83.64%	NUTC	99.15%	OCU	100.0%
NCHU	97.73%	AU	83.02%	NCUT	97.42%	FY	100.0%
NQU	94.52%	TOKO	82.46%	NPU	96.88%	LTU	99.76%

2. 105~106學年度學士班(進修)新生註冊率

學年度	全國學校	大學校院	私立大學	對照學校1	對照學校2	KMU
105	75.75%	76.04%	71.14%	--	99.06%	--
106	72.24%	71.93%	64.69%	--	82.16%	--



學年度	最小值	第25百分位數	中位數	第75百分位數	最大值	KMU
105	24.62%	60.46%	77.76%	94.15%	100.00%	--
106	19.74%	54.73%	72.92%	93.33%	101.47%	--



(三) 學士班(在職)新生註冊率

< 依教育部公告之新生註冊率呈現(自105學年度起開放資料下載)；包含大學四年制(或四技)·但不包括大學二年制(或二技)及學士後第二專長學位學程 >

1. 106學年度各類型學校【學士班(在職)新生註冊率】最高前五校

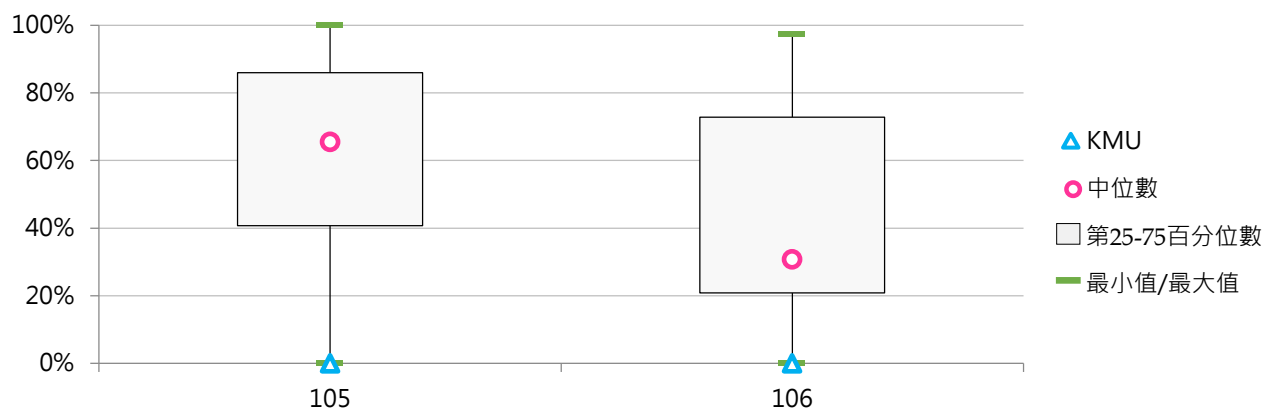
公立大學校院		私立大學校院		公立技專校院		私立技專校院	
--	--	--	--	--	--	VNU	97.39%
--	--	--	--	--	--	HK	92.50%
--	--	--	--	--	--	TUST	90.59%
--	--	--	--	--	--	HDUT	76.67%
--	--	--	--	--	--	KSU	68.97%

2. 105~106學年度學士班(在職)新生註冊率

學年度	全國學校	大學校院	私立大學	對照學校1	對照學校2	KMU
105	62.32%	--	--	--	--	--
106	44.35%	--	--	--	--	--



學年度	最小值	第25百分位數	中位數	第75百分位數	最大值	KMU
105	0.00%	40.72%	65.45%	85.92%	100.00%	--
106	0.00%	20.83%	30.77%	72.82%	97.39%	--



(四) 碩士班(日間)新生註冊率

< 依教育部公告之新生註冊率呈現(自105學年度起開放資料下載) >

1. 106學年度各類型學校【碩士班(日間)新生註冊率】最高前五校

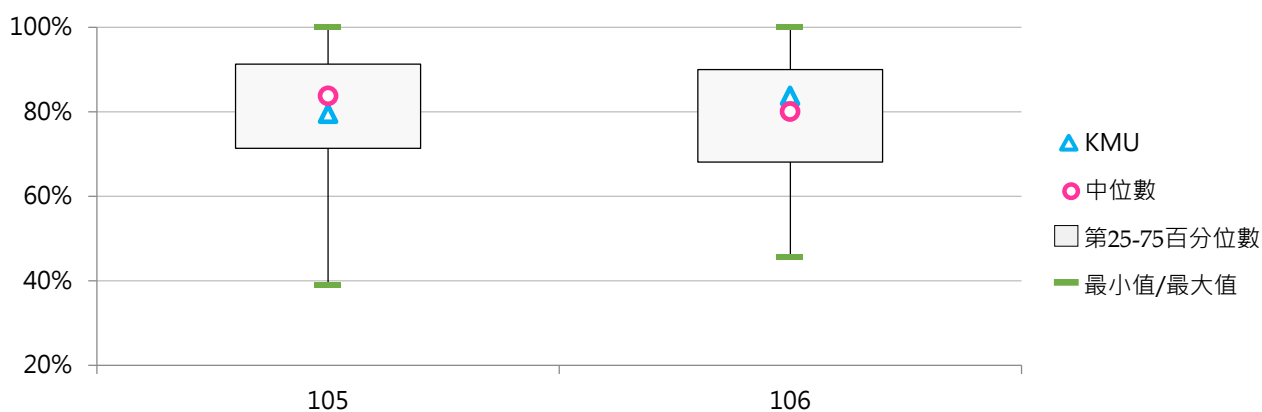
公立大學校院		私立大學校院		公立技專校院		私立技專校院	
NTUE	97.64%	CTBC	100.0%	NTUT	97.67%	LHU	100.0%
NCTU	96.89%	NHU	95.65%	NTUB	97.62%	FY	100.0%
NTU	96.31%	UKN	94.00%	NTUST	96.70%	DAHAN	100.0%
NTSU	95.56%	TOKO	90.00%	NTUNHS	96.09%	CKU	100.0%
NCKU	95.28%	MMC	90.00%	NUTC	88.32%	CSU	99.25%

2. 105~106學年度碩士班(日間)新生註冊率

學年度	全國學校	大學校院	私立大學	對照學校1	對照學校2	KMU
105	81.01%	81.25%	75.26%	84.02%	89.39%	79.49%
106	78.38%	79.35%	73.99%	84.86%	88.16%	83.71%



學年度	最小值	第25百分位數	中位數	第75百分位數	最大值	KMU
105	38.89%	71.38%	83.71%	91.27%	100.00%	79.49%
106	45.65%	68.14%	80.00%	89.96%	100.00%	83.71%



(五) 碩士在職專班新生註冊率

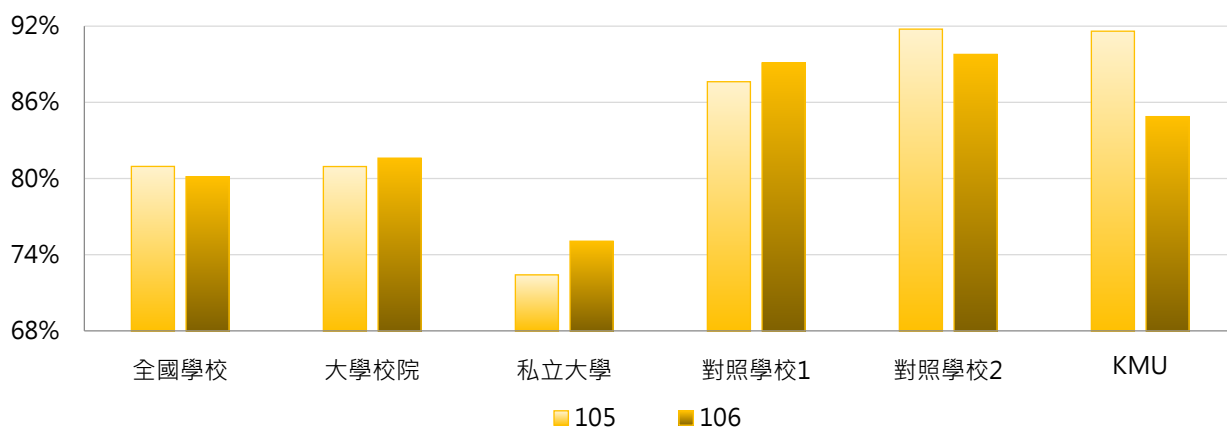
< 依教育部公告之新生註冊率呈現(自105學年度起開放資料下載) >

1. 106學年度各類型學校【碩士在職專班新生註冊率】最高前五校

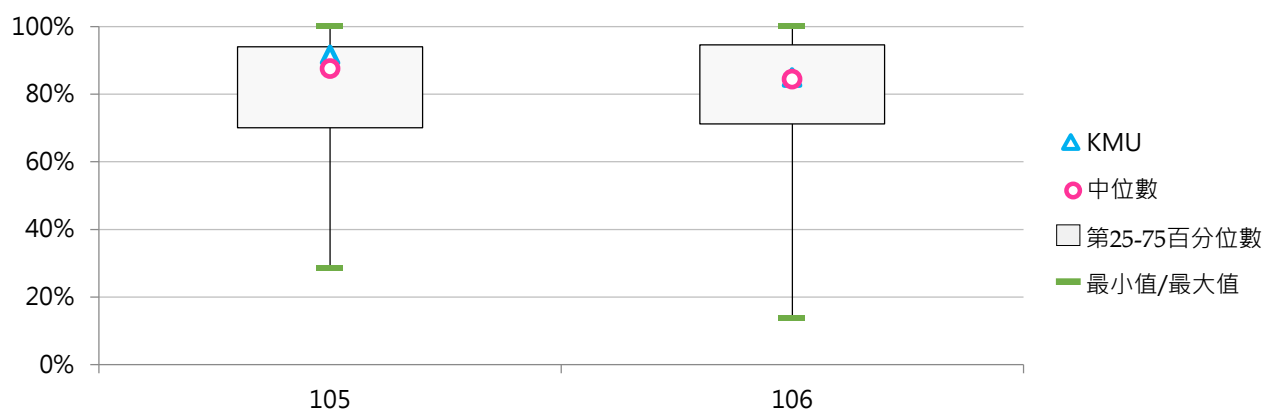
公立大學校院		私立大學校院		公立技專校院		私立技專校院	
NUU	100.0%	TCU	100.0%	NPU	100.0%	LHU	100.0%
NTSU	100.0%	TMU	97.06%	NTUB	100.0%	OCU	100.0%
TNUA	100.0%	CMU	94.29%	NTUST	98.37%	WFU	100.0%
NTHU	99.20%	NHU	94.15%	NTUT	98.28%	TF	100.0%
NCTU	98.50%	FCU	92.35%	NUTC	97.06%	FY	100.0%
						CGUST	100.0%
						TWU	100.0%
						HWH	100.0%
						CKU	100.0%

2. 105 ~ 106學年度碩士在職專班新生註冊率

學年度	全國學校	大學校院	私立大學	對照學校1	對照學校2	KMU
105	80.96%	80.95%	72.42%	87.62%	91.76%	91.60%
106	80.14%	81.61%	75.07%	89.10%	89.77%	84.87%



學年度	最小值	第25百分位數	中位數	第75百分位數	最大值	KMU
105	28.57%	70.07%	87.50%	93.99%	100.00%	91.60%
106	13.70%	71.20%	84.39%	94.53%	100.00%	84.87%



(六) 博士班新生註冊率

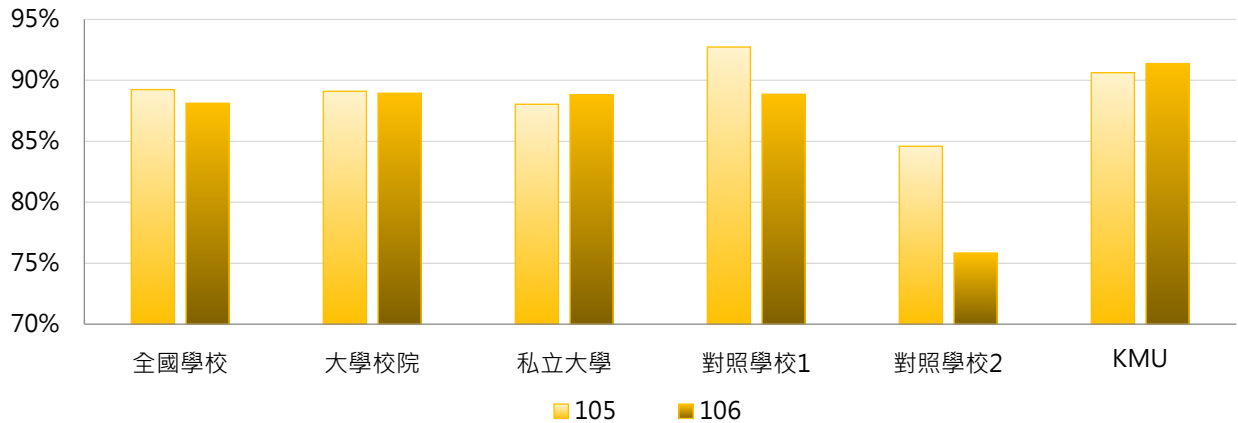
< 依教育部公告之新生註冊率呈現(自105學年度起開放資料下載) >

1. 106學年度各類型學校【博士班新生註冊率】最高前五校

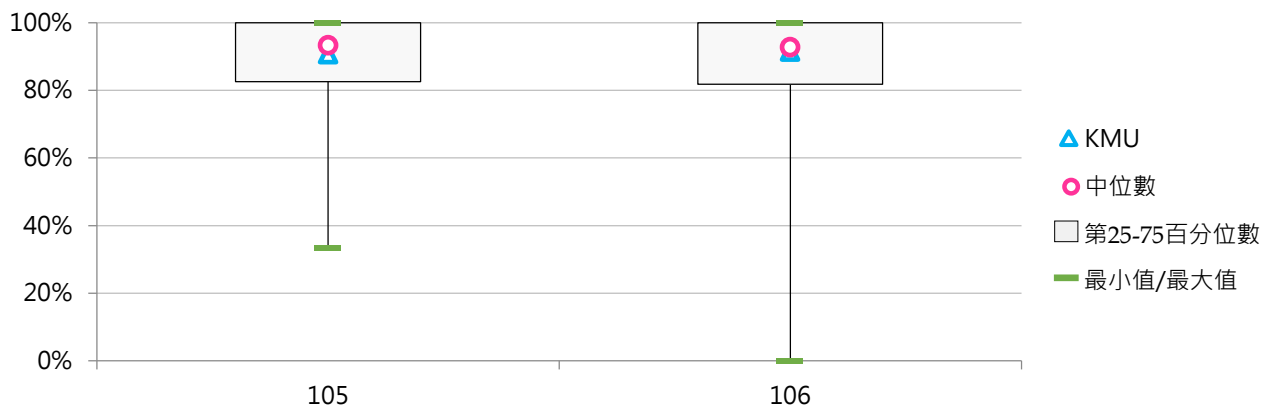
公立大學校院		私立大學校院		公立技專校院		私立技專校院	
TNNUA	100.0%	USC	100.0%	NCUT	100.0%	TF	100.0%
NIU	100.0%	NHU	100.0%	NTUNHS	100.0%	CTUST	100.0%
NUU	100.0%	SHU	100.0%	NKUHT	100.0%	KSU	100.0%
NPTU	100.0%	FGU	100.0%	KUAS	97.62%	HK	100.0%
NUTN	100.0%	HFU	100.0%	NKMU	88.89%	CSU	100.0%
NCYU	100.0%	MDU	100.0%				
NTUA	100.0%	PU	100.0%				
NTCU	100.0%	DILA	100.0%				
NTSU	100.0%	CJCU	100.0%				
NTUE	100.0%						
NTTU	100.0%						

2. 105 ~ 106學年度博士班新生註冊率

學年度	全國學校	大學校院	私立大學	對照學校1	對照學校2	KMU
105	89.24%	89.11%	88.04%	92.73%	84.60%	90.63%
106	88.13%	88.95%	88.83%	88.86%	75.84%	91.38%



學年度	最小值	第25百分位數	中位數	第75百分位數	最大值	KMU
105	33.33%	82.56%	93.33%	100.00%	100.00%	90.63%
106	0.00%	81.82%	92.68%	100.00%	100.00%	91.38%



(七) 二技(日間)新生註冊率

< 依教育部公告之新生註冊率呈現(自105學年度起開放資料下載) >

1. 106學年度各類型學校【二技(日間)新生註冊率】最高前五校

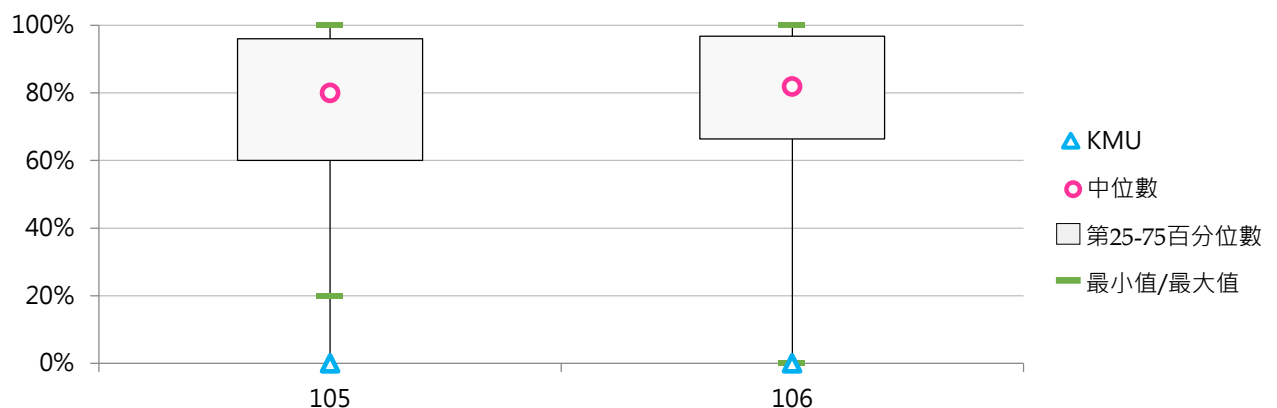
公立大學校院		私立大學校院		公立技專校院		私立技專校院	
--	--	--	--	NTUST	100.0%	YUMT	100.0%
--	--	--	--	NKMU	98.89%	CHHLEE	100.0%
--	--	--	--	NTUNHS	98.18%	OIT	100.0%
--	--	--	--	NTUB	97.74%	HK	99.72%
--	--	--	--	NUTC	96.15%	CGUST	97.53%

2. 105~106學年度二技(日間)新生註冊率

學年度	全國學校	大學校院	私立大學	對照學校1	對照學校2	KMU
105	75.69%	--	--	--	--	--
106	75.66%	--	--	--	--	--



學年度	最小值	第25百分位數	中位數	第75百分位數	最大值	KMU
105	20.00%	60.00%	80.00%	96.00%	100.00%	--
106	0.00%	66.34%	81.81%	96.77%	100.00%	--



(八) 二技(進修)新生註冊率

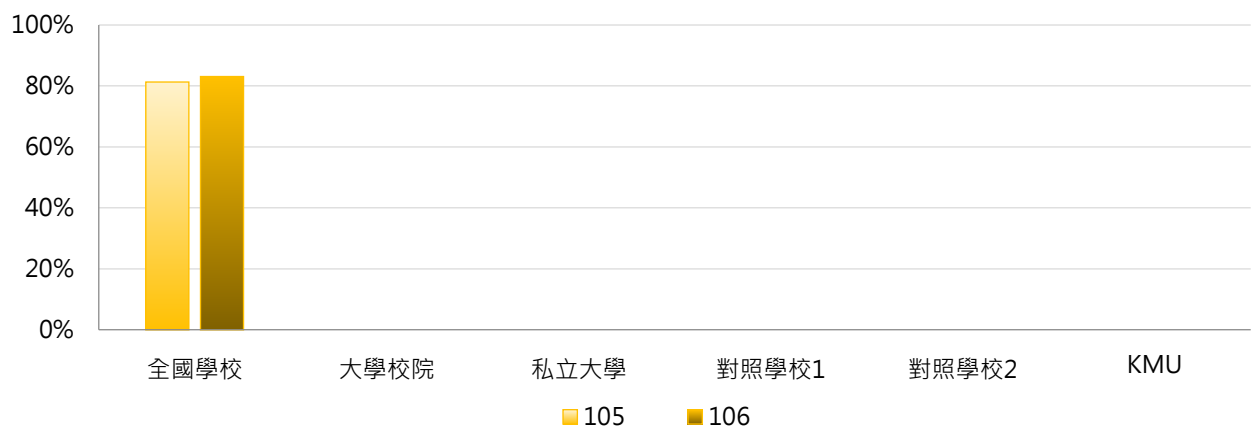
< 依教育部公告之新生註冊率呈現(自105學年度起開放資料下載) >

1. 106學年度各類型學校【二技(進修)新生註冊率】最高前五校

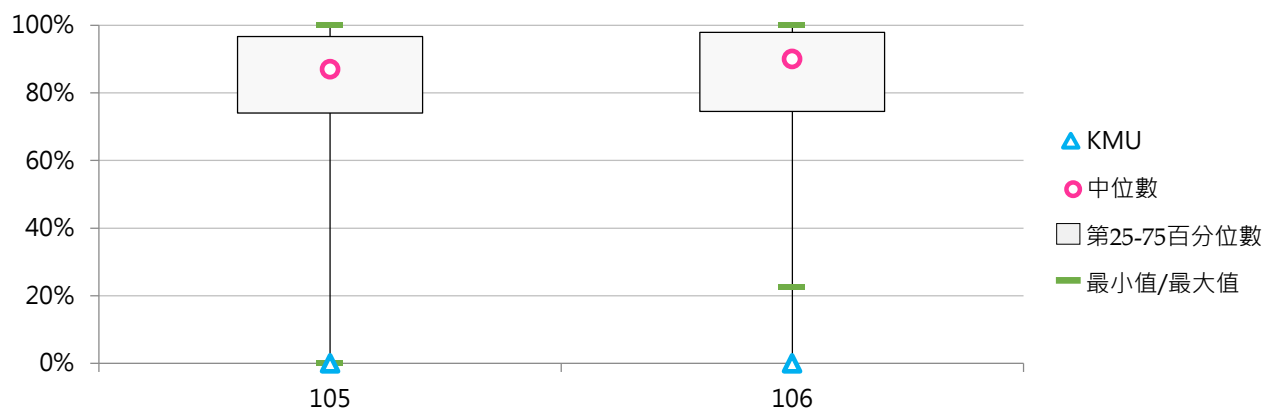
公立大學校院		私立大學校院		公立技專校院		私立技專校院	
--	--	--	--	NTUNHS	100.0%	NJU	100.0%
--	--	--	--	KUAS	99.17%	WZU	100.0%
--	--	--	--	NTUB	99.15%	TWU	100.0%
--	--	--	--	NKUHT	97.39%	OIT	100.0%
--	--	--	--	NUTC	90.52%	CGUST	100.0%

2. 105~106學年度二技(進修)新生註冊率

學年度	全國學校	大學校院	私立大學	對照學校1	對照學校2	KMU
105	81.29%	--	--	--	--	--
106	83.09%	--	--	--	--	--



學年度	最小值	第25百分位數	中位數	第75百分位數	最大值	KMU
105	0.00%	74.00%	87.00%	96.64%	100.00%	--
106	22.73%	74.55%	90.00%	97.86%	100.00%	--



(九) 二技(在職)新生註冊率

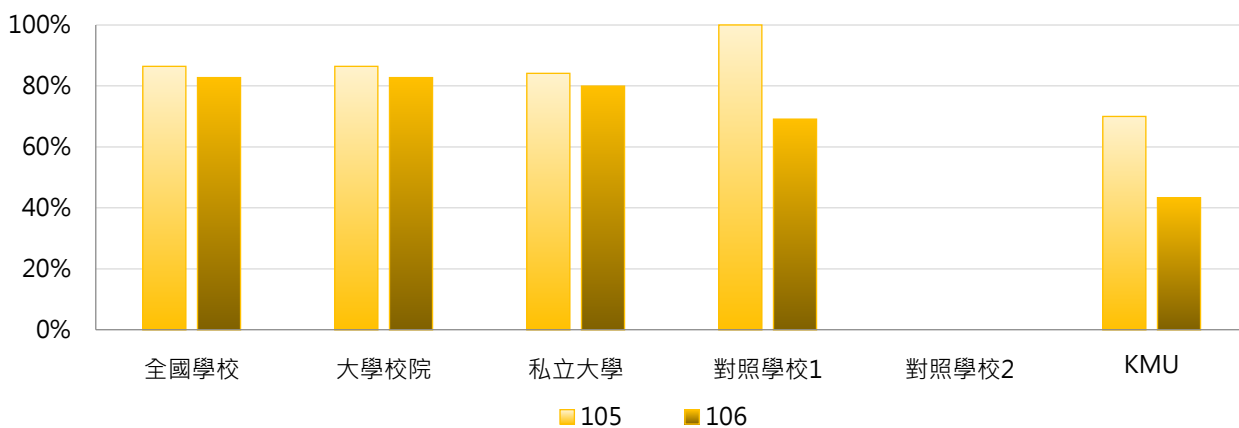
< 依教育部公告之新生註冊率呈現(自105學年度起開放資料下載) >

1. 106學年度各類型學校【二技(在職)新生註冊率】最高前五校

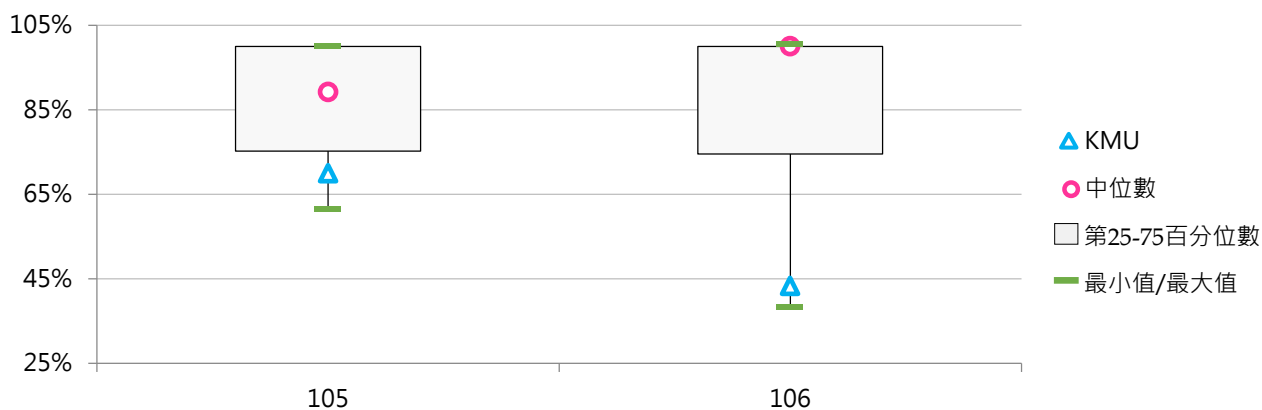
公立大學校院		私立大學校院		公立技專校院		私立技專校院	
NUK	100.0%	CHU	100.5%	--	--	--	--
NTUA	100.0%	FJU	100.0%	--	--	--	--
NTSU	76.00%	USC	100.0%	--	--	--	--
--	--	PCCU	100.0%	--	--	--	--
--	--	CSMU	100.0%	--	--	--	--

2. 105~106學年度二技(在職)新生註冊率

學年度	全國學校	大學校院	私立大學	對照學校1	對照學校2	KMU
105	86.43%	86.43%	84.14%	100.00%	--	70.00%
106	82.74%	82.74%	79.96%	69.12%	--	43.33%



學年度	最小值	第25百分位數	中位數	第75百分位數	最大值	KMU
105	61.67%	75.24%	89.18%	100.00%	100.00%	70.00%
106	38.24%	74.56%	100.00%	100.00%	100.53%	43.33%



(十) 五專新生註冊率

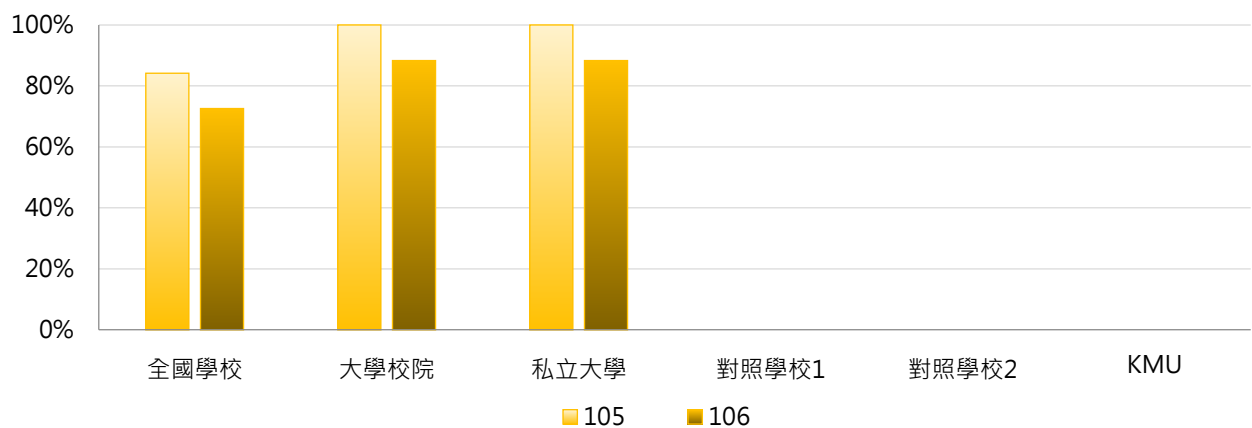
< 依教育部公告之新生註冊率呈現(自105學年度起開放資料下載) >

1. 106學年度各類型學校【五專新生註冊率】最高前五校

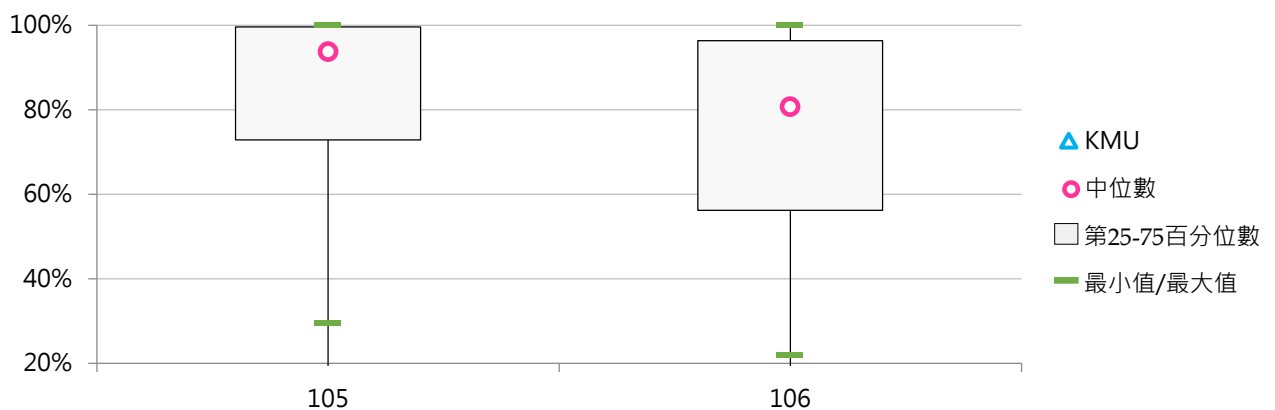
公立大學校院		私立大學校院		公立技專校院		私立技專校院	
--	--	UKN	88.33%	NUTC	99.84%	HK	100.0%
--	--	--	--	NTIN	99.44%	WZU	100.0%
--	--	--	--	NKMU	96.00%	CJC	100.0%
--	--	--	--	NTUB	93.71%	FY	99.80%
--	--	--	--	NKUHT	90.00%	TCUST	99.20%

2. 105~106學年度五專新生註冊率

學年度	全國學校	大學校院	私立大學	對照學校1	對照學校2	KMU
105	84.17%	100.00%	100.00%	--	--	--
106	72.59%	88.33%	88.33%	--	--	--



學年度	最小值	第25百分位數	中位數	第75百分位數	最大值	KMU
105	29.52%	72.89%	93.71%	99.61%	100.00%	--
106	22.00%	56.18%	80.68%	96.35%	100.00%	--



(十一) 附設進院(進修)新生註冊率

< 依教育部公告之新生註冊率呈現(自105學年度起開放資料下載) >

1. 106學年度各類型學校【附設進院(進修)新生註冊率】最高前五校

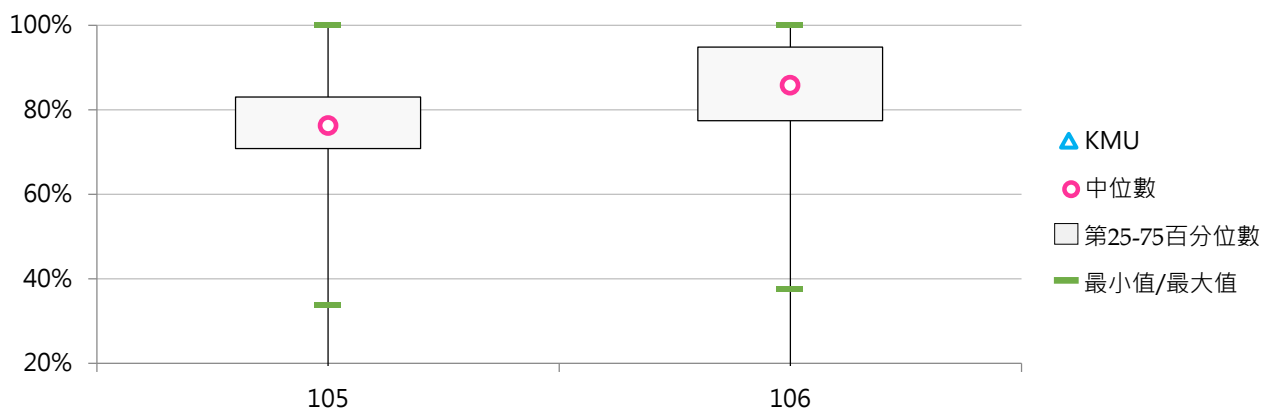
公立大學校院		私立大學校院		公立技專校院		私立技專校院	
--	--	--	--	KUAS	100.0%	TCUST	100.0%
--	--	--	--	NUTC	93.26%	MUST	100.0%
--	--	--	--	NFU	86.54%	HWU	100.0%
--	--	--	--	NCUT	80.82%	HUST	100.0%
--	--	--	--	--	--	HWH	100.0%

2. 105~106學年度附設進院(進修)新生註冊率

學年度	全國學校	大學校院	私立大學	對照學校1	對照學校2	KMU
105	75.04%	--	--	--	--	--
106	84.24%	--	--	--	--	--



學年度	最小值	第25百分位數	中位數	第75百分位數	最大值	KMU
105	33.85%	70.80%	76.24%	83.02%	100.00%	--
106	37.64%	77.44%	85.77%	94.80%	100.00%	--



(十二) 附設進專(進修)新生註冊率

< 依教育部公告之新生註冊率呈現(自105學年度起開放資料下載) >

1. 106學年度各類型學校【附設進專(進修)新生註冊率】最高前五校

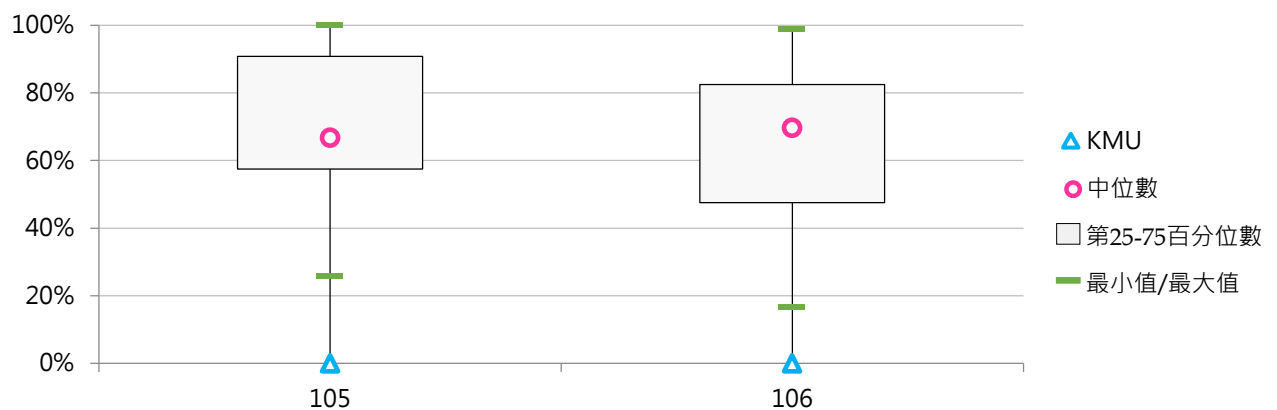
公立大學校院		私立大學校院		公立技專校院		私立技專校院	
--	--	--	--	NTUB	97.47%	JUST	98.97%
--	--	--	--	NUTC	94.50%	STU	93.55%
--	--	--	--	NCUT	80.75%	VNU	91.54%
--	--	--	--	--	--	HWH	90.00%
--	--	--	--	--	--	CSU	88.26%

2. 105~106學年度附設進專(進修)新生註冊率

學年度	全國學校	大學校院	私立大學	對照學校1	對照學校2	KMU
105	70.41%	--	--	--	--	--
106	64.49%	--	--	--	--	--



學年度	最小值	第25百分位數	中位數	第75百分位數	最大值	KMU
105	25.97%	57.45%	66.68%	90.81%	100.00%	--
106	16.54%	47.50%	69.65%	82.44%	98.97%	--



貳 國際交流

一、外國學生

【外國學生數】包含外籍生及雙聯學制之外國學生數：

- 1.外國學生：係指未具僑生身分，依「外國學生來臺就學辦法」入學，並具正式學籍之外國學生。
- 2.雙聯學制：係指國內各大專校院透過與國外大學建立學術合作關係簽訂合作合約，並符合「大學辦理國外學歷採認辦法」之相關規定者，且於二校當地修習學分數，累計須各達獲頒學位所需總學分數之1/3以上，同時符合「大學辦理國外學歷採認辦法」第6條修讀期間之規定，並由二校各頒或共頒合乎各校所遵行之教育法令之學位。

【資料來源】教育部統計處由「全國大專校院境外生資料管理資訊系統」彙整，以每年10月15日為統計基準日。

《表2-1-1》106學年度【外國學生數】相關統計值彙整

	全國學校	大專校院			技專校院			KMU
		全國	公立	私立	全國	公立	私立	
日間學制外國學生數	136	204	192	214	81	137	69	181
學士班(日間)	89	111	57	158	68	46	73	119
碩士班(日間)	39	57	77	40	19	73	8	24
博士班	40	41	61	20	36	65	6	38
五專	0.56	0	0	0	0.60	0	0.68	--

《表2-1-2》106學年度【外國學生占比】相關統計值彙整

	全國學校	大專校院			技專校院			KMU
		全國	公立	私立	全國	公立	私立	
學士班(日間)	1.76%	1.97%	0.86%	2.95%	1.56%	0.80%	1.72%	2.12%
碩士班(日間)	3.95%	4.49%	2.75%	6.05%	3.39%	4.27%	3.19%	3.54%
博士班	9.36%	7.36%	6.24%	8.52%	16.15%	16.03%	16.27%	11.76%
五專	0.08%	0.00%	0.00%	0.00%	0.09%	0.00%	0.10%	--

(一) 學士班(日間)外國學生數

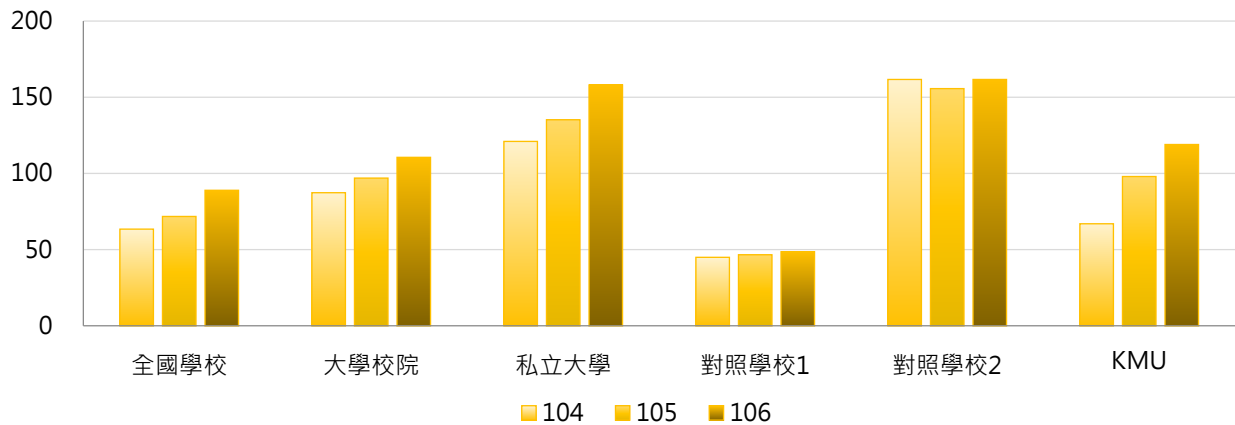
< 包含大學四年制(或四技)、大學二年制(或二技)及學士後第二專長學位學程 >

1. 106學年度各類型學校【學士班(日間)外國學生數】最高前五校

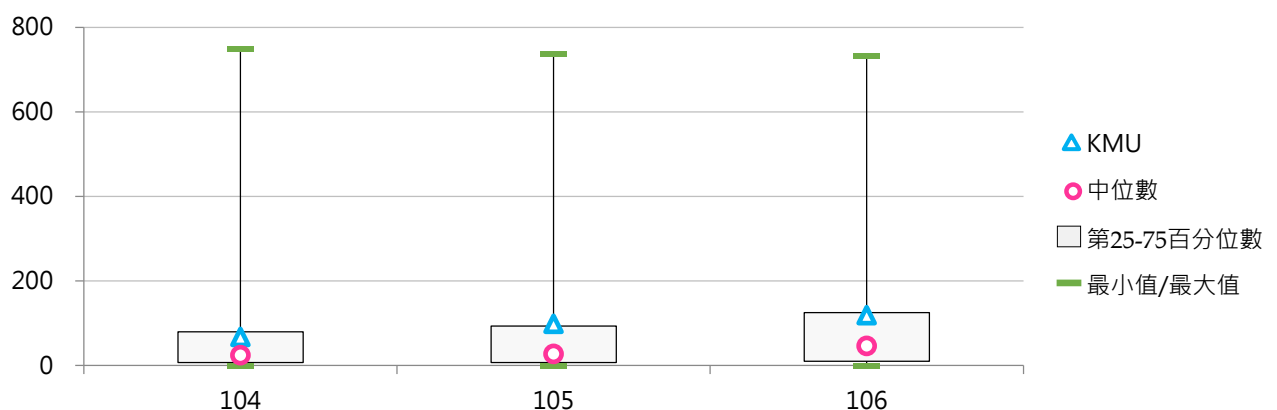
公立大學校院		私立大學校院		公立技專校院		私立技專校院	
NTU	380	MCU	733	NTUT	127	MUST	319
NTNU	289	ISU	643	NPUST	121	VNU	312
NCKU	223	KNU	547	NKUHT	83	TWU	306
NCCU	173	TKU	431	NCUT	60	CTU	236
NDHU	104	FCU	378	NTUST	56	TAKMING	188

2. 104~106學年度學士班(日間)外國學生數

學年度	全國學校	大學校院	私立大學	對照學校1	對照學校2	KMU
104	63	87	121	45	162	67
105	72	97	135	47	156	98
106	89	111	158	49	162	119



學年度	最小值	第25百分位數	中位數	第75百分位數	最大值	KMU
104	0	7	24	80	748	67
105	0	7	28	94	738	98
106	0	10	46	125	733	119



(二) 學士班(日間)外國學生占比

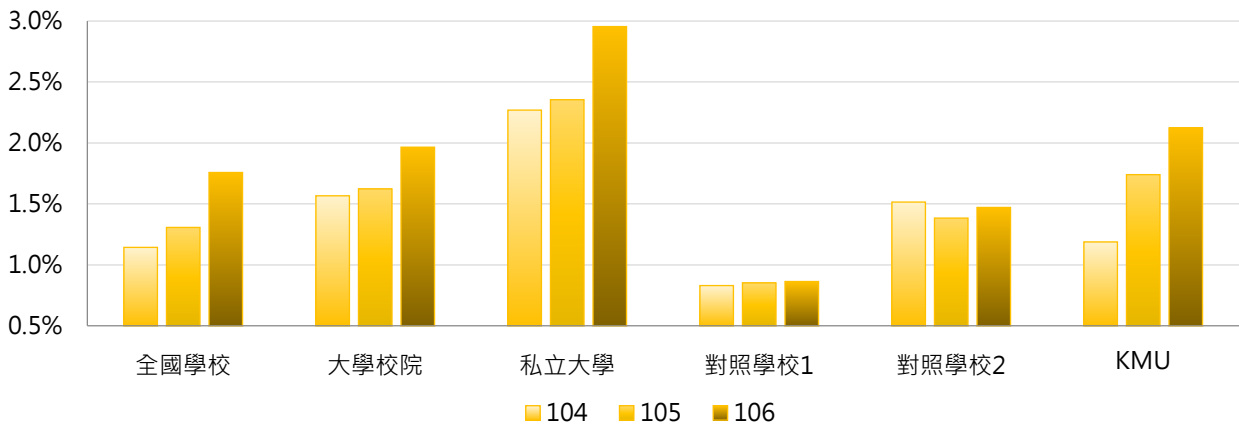
< 學士班(日間)外國學生數 / 學士班(日間)在學學生數 >

1. 106學年度各類型學校【學士班(日間)外國學生占比】最高前五校

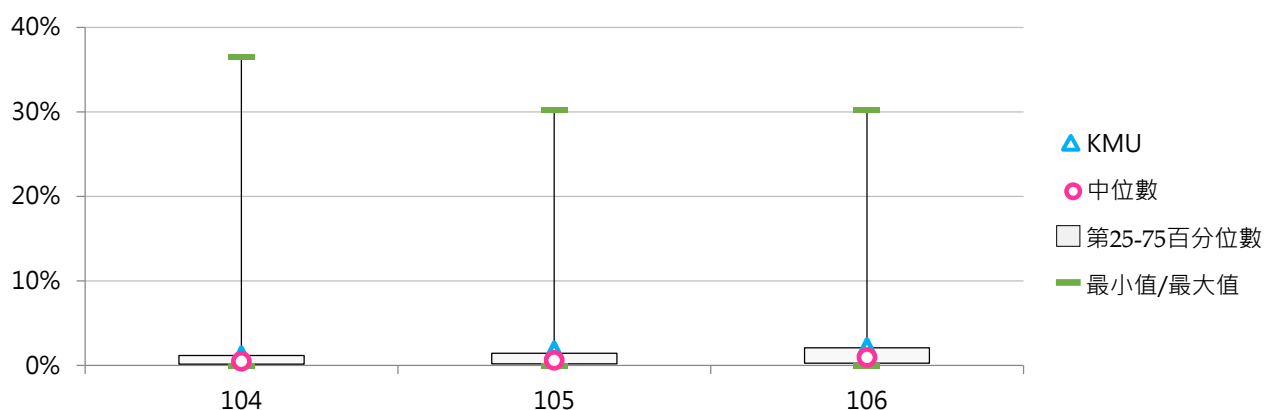
公立大學校院		私立大學校院		公立技專校院		私立技專校院	
NTNU	3.57%	DILA	30.16%	NKUHT	2.53%	TWU	8.61%
NTUA	2.38%	KNU	9.72%	NTUT	2.09%	TCUST	6.92%
TNUA	2.31%	UKN	9.07%	NPUST	1.55%	TF	6.50%
NTU	2.30%	TCU	6.11%	NTUST	0.98%	VNU	5.08%
NCKU	1.94%	ISU	5.00%	NCUT	0.89%	CCUT	4.99%

2. 104~106學年度學士班(日間)外國學生占比

學年度	全國學校	大學校院	私立大學	對照學校1	對照學校2	KMU
104	1.14%	1.57%	2.27%	0.83%	1.52%	1.19%
105	1.31%	1.62%	2.35%	0.85%	1.38%	1.74%
106	1.76%	1.97%	2.95%	0.86%	1.47%	2.12%



學年度	最小值	第25百分位數	中位數	第75百分位數	最大值	KMU
104	0.00%	0.16%	0.50%	1.20%	36.54%	1.19%
105	0.00%	0.22%	0.62%	1.47%	30.19%	1.74%
106	0.00%	0.29%	0.94%	2.12%	30.16%	2.12%



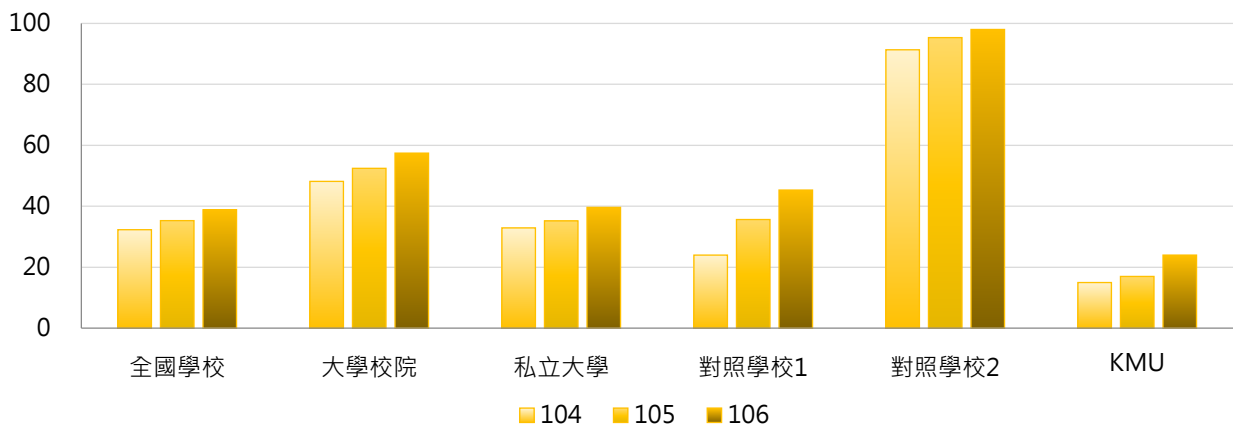
(三) 碩士班(日間)外國學生數

1. 106學年度各類型學校【碩士班(日間)外國學生數】最高前五校

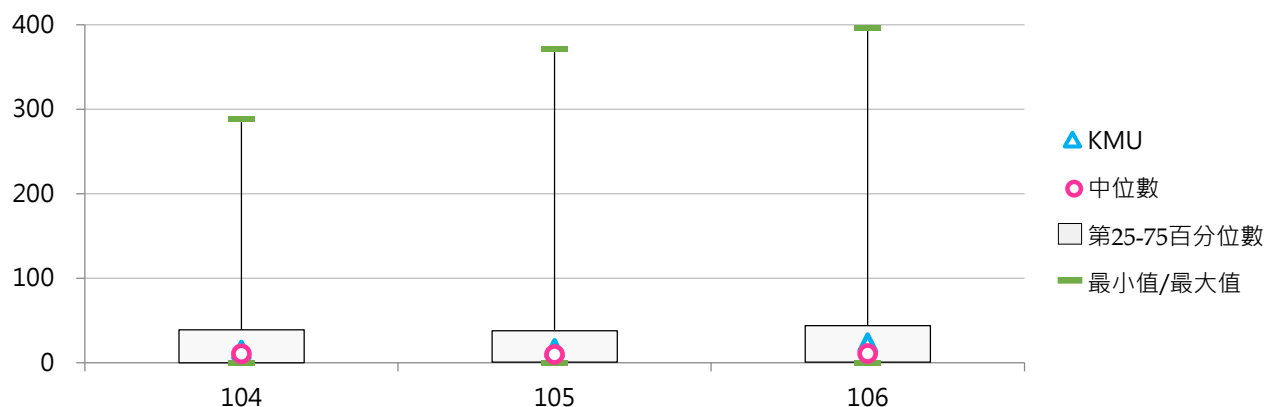
公立大學校院		私立大學校院		公立技專校院		私立技專校院	
NCKU	385	YZU	149	NTUST	396	STUST	80
NTU	302	DYU	112	NTUT	151	LHU	55
NCCU	268	TKU	100	NKUST	85	MCUT	45
NCU	232	CGU	100	NPUST	80	CYUT	41
NTNU	198	FCU	89	NFU	57	MUST	28

2. 104~106學年度碩士班(日間)外國學生數

學年度	全國學校	大學校院	私立大學	對照學校1	對照學校2	KMU
104	32	48	33	24	91	15
105	35	52	35	36	95	17
106	39	57	40	45	98	24



學年度	最小值	第25百分位數	中位數	第75百分位數	最大值	KMU
104	0	0	11	39	288	15
105	0	1	10	38	371	17
106	0	1	11	44	396	24



(四) 碩士班(日間)外國學生占比

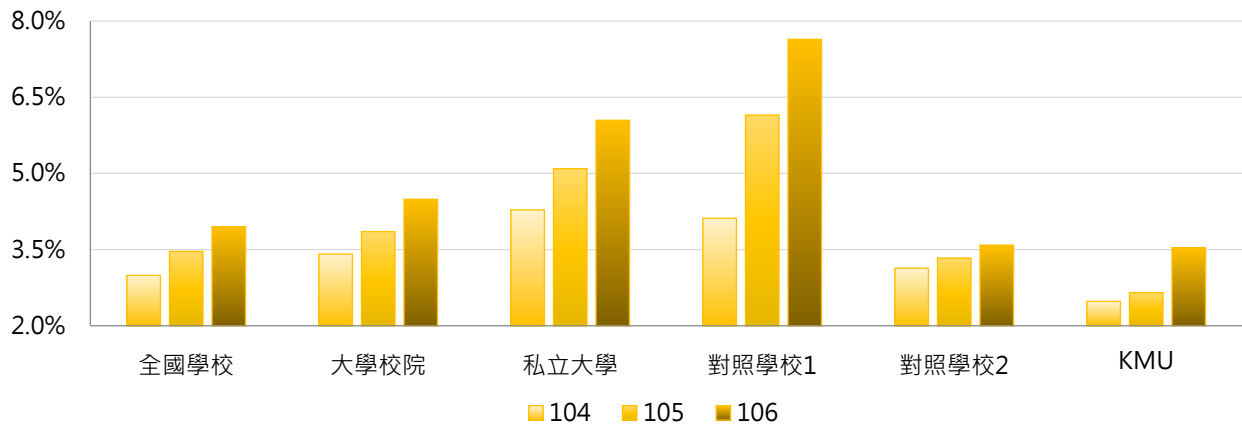
< 碩士班(日間)外國學生數 / 碩士班(日間)在學學生數 >

1. 106學年度各類型學校【碩士班(日間)外國學生占比】最高前五校

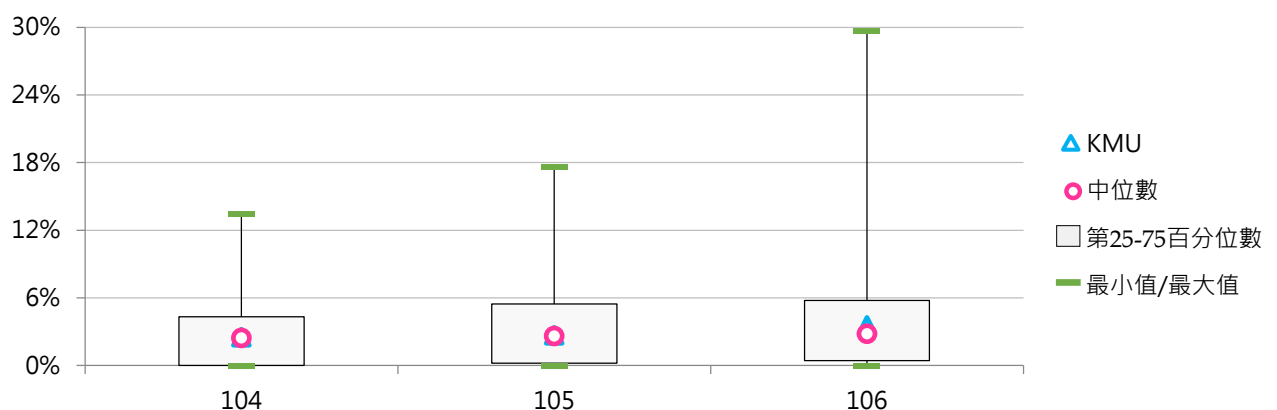
公立大學校院		私立大學校院		公立技專校院		私立技專校院	
NDHU	6.89%	DYU	16.67%	NTUST	11.42%	TAKMING	29.63%
NCU	6.73%	YZU	15.60%	NCUT	8.24%	LHU	17.80%
NCCU	6.65%	ISU	14.25%	NPUST	6.94%	WZU	15.34%
NCKU	5.84%	TMU	13.55%	NFU	6.67%	VNU	10.71%
NSYSU	5.24%	MDU	12.14%	NTUT	5.43%	TWU	10.64%

2. 104~106學年度碩士班(日間)外國學生占比

學年度	全國學校	大學校院	私立大學	對照學校1	對照學校2	KMU
104	2.99%	3.42%	4.28%	4.12%	3.14%	2.48%
105	3.47%	3.86%	5.09%	6.15%	3.34%	2.66%
106	3.95%	4.49%	6.05%	7.64%	3.59%	3.54%



學年度	最小值	第25百分位數	中位數	第75百分位數	最大值	KMU
104	0.00%	0.00%	2.45%	4.33%	13.47%	2.48%
105	0.00%	0.21%	2.62%	5.46%	17.56%	2.66%
106	0.00%	0.44%	2.80%	5.76%	29.63%	3.54%



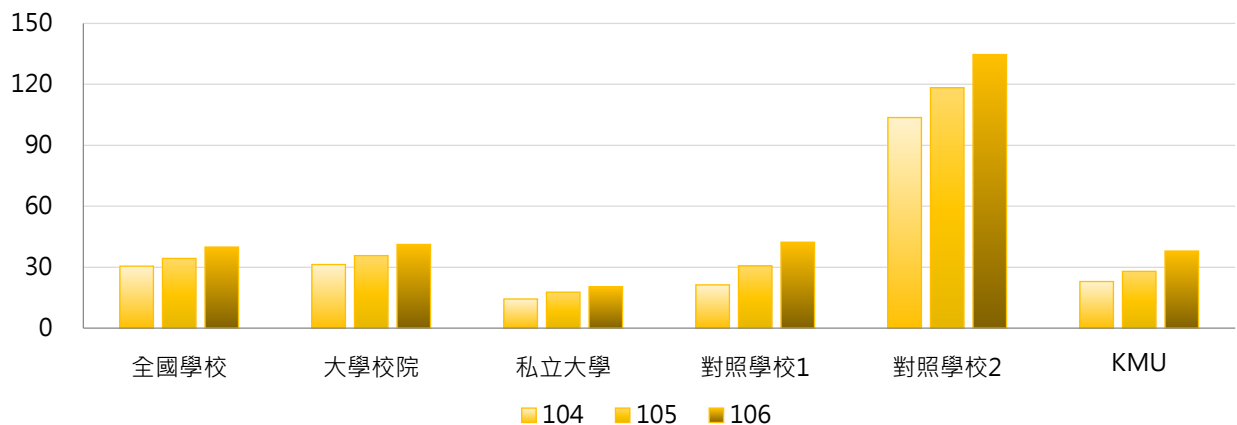
(五) 博士班外國學生數

1. 106學年度各類型學校【博士班外國學生數】最高前五校

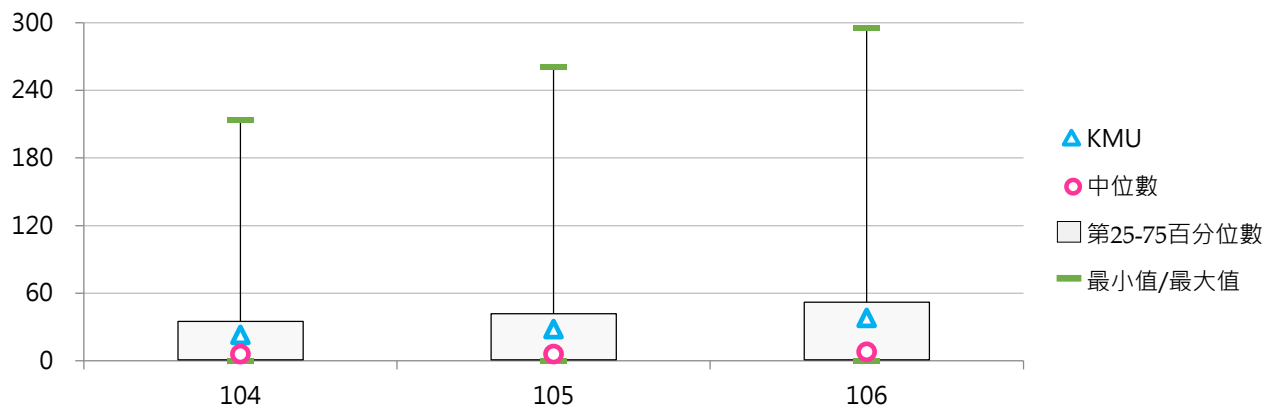
公立大學校院		私立大學校院		公立技專校院		私立技專校院	
NTHU	282	TMU	101	NTUST	295	STUST	40
NCTU	271	CGU	83	NTUT	96	CYUT	8
NCU	266	FCU	69	NPUST	90	MCUT	3
NCKU	220	YZU	60	NKUST	67	KSU	3
NTU	189	CYCU	60	YUNTECH	19	STU	2

2. 104~106學年度博士班外國學生數

學年度	全國學校	大學校院	私立大學	對照學校1	對照學校2	KMU
104	31	31	14	21	104	23
105	34	36	18	31	118	28
106	40	41	20	42	135	38



學年度	最小值	第25百分位數	中位數	第75百分位數	最大值	KMU
104	0	1	6	35	214	23
105	0	1	6	42	261	28
106	0	1	8	52	295	38



(六) 博士班外國學生占比

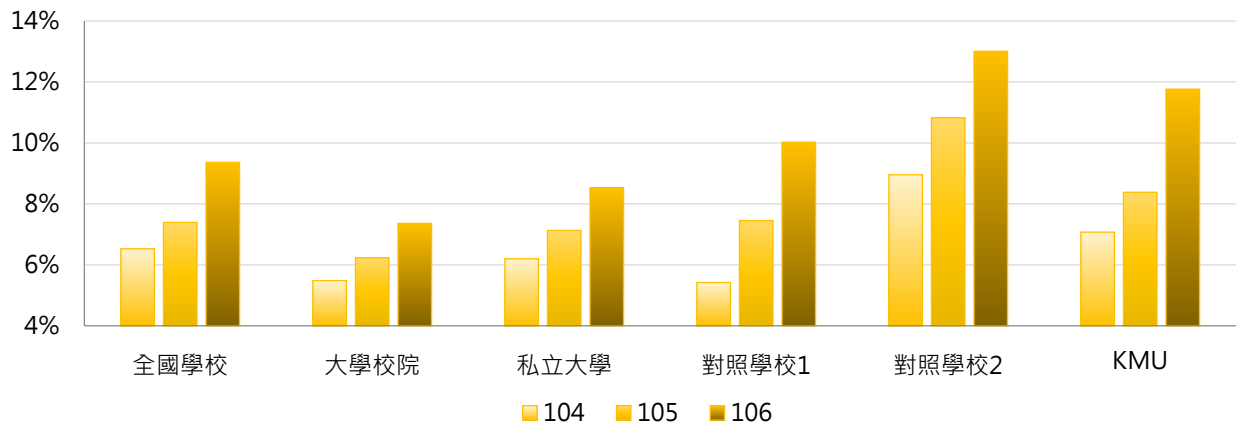
< 博士班外國學生數 / 博士班在學學生數 >

1. 106學年度各類型學校【博士班外國學生占比】最高前五校

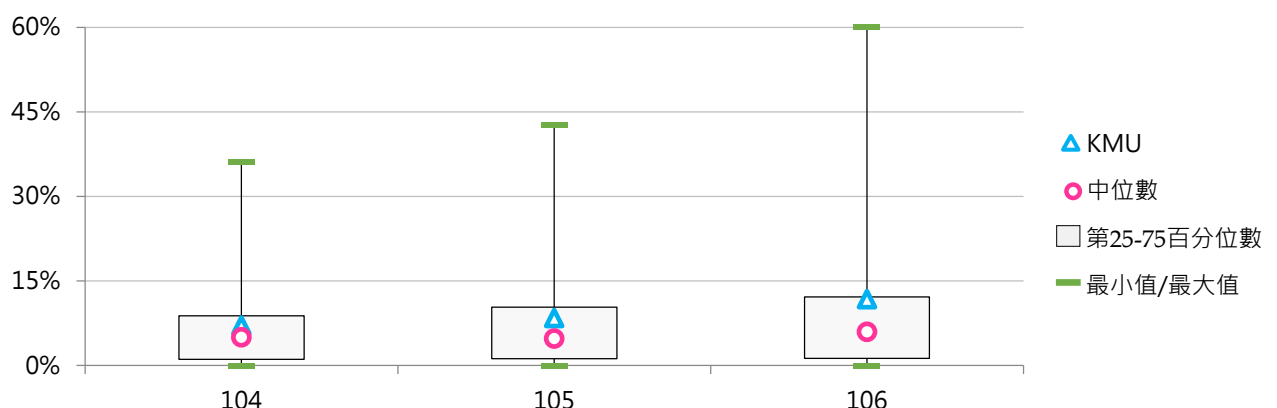
公立大學校院		私立大學校院		公立技專校院		私立技專校院	
NCU	25.73%	NHU	46.88%	NPUST	35.71%	MCUT	60.00%
NDHU	17.05%	TMU	22.30%	NTUST	28.81%	STUST	47.06%
NTHU	16.72%	YZU	21.05%	NKUHT	20.00%	HK	14.29%
NCTU	15.93%	TCU	20.91%	NFU	18.18%	CYUT	8.89%
NCKU	12.00%	CYCU	17.86%	NTUT	13.30%	KSU	8.82%

2. 104~106學年度博士班外國學生占比

學年度	全國學校	大學校院	私立大學	對照學校1	對照學校2	KMU
104	6.53%	5.49%	6.20%	5.42%	8.96%	7.08%
105	7.39%	6.24%	7.13%	7.46%	10.83%	8.38%
106	9.36%	7.36%	8.52%	10.02%	13.01%	11.76%



學年度	最小值	第25百分位數	中位數	第75百分位數	最大值	KMU
104	0.00%	1.10%	5.00%	8.82%	36.11%	7.08%
105	0.00%	1.24%	4.76%	10.36%	42.68%	8.38%
106	0.00%	1.27%	5.97%	12.15%	60.00%	11.76%



(七) 五專外國學生數

1. 106學年度各類型學校【五專外國學生數】最高前五校

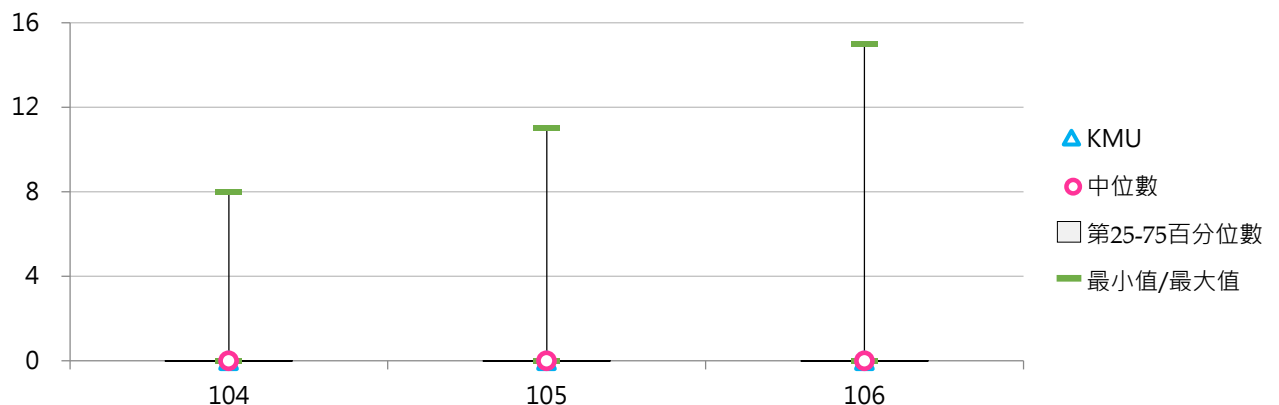
公立大學校院		私立大學校院		公立技專校院		私立技專校院	
--	--	--	--	--	--	TCUST	15
--	--	--	--	--	--	FOTECH	8
--	--	--	--	--	--	WZU	5
--	--	--	--	--	--	--	--
--	--	--	--	--	--	--	--

2. 104~106學年度五專外國學生數

學年度	全國學校	大學校院	私立大學	對照學校1	對照學校2	KMU
104	0.28	0.00	0.00	--	--	--
105	0.53	0.00	0.00	--	--	--
106	0.56	0.00	0.00	--	--	--



學年度	最小值	第25百分位數	中位數	第75百分位數	最大值	KMU
104	0	0	0	0	8	--
105	0	0	0	0	11	--
106	0	0	0	0	15	--



(八) 五專外國學生占比

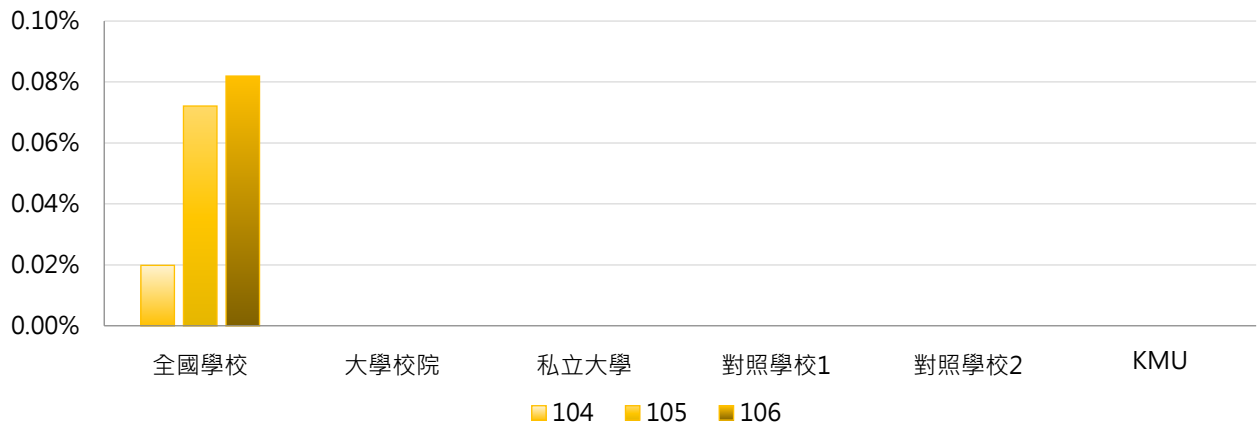
< 五專外國學生數 / 五專在學學生數 >

1. 106學年度各類型學校【五專外國學生占比】最高前五校

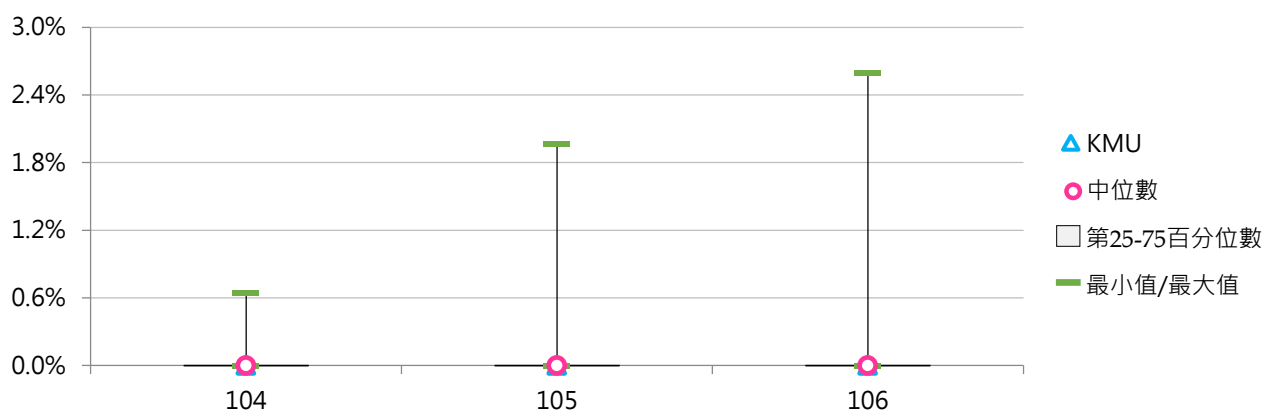
公立大學校院		私立大學校院		公立技專校院		私立技專校院	
--	--	--	--	--	--	FOTECH	2.60%
--	--	--	--	--	--	TCUST	1.20%
--	--	--	--	--	--	WZU	0.30%
--	--	--	--	--	--	--	--
--	--	--	--	--	--	--	--

2. 104~106學年度五專外國學生占比

學年度	全國學校	大學校院	私立大學	對照學校1	對照學校2	KMU
104	0.020%	0.000%	0.000%	--	--	--
105	0.072%	0.000%	0.000%	--	--	--
106	0.082%	0.000%	0.000%	--	--	--



學年度	最小值	第25百分位數	中位數	第75百分位數	最大值	KMU
104	0.00%	0.00%	0.00%	0.00%	0.64%	--
105	0.00%	0.00%	0.00%	0.00%	1.97%	--
106	0.00%	0.00%	0.00%	0.00%	2.60%	--



二、僑港澳生

【僑港澳生數】包含僑生及港澳生之學生數：

- 1.僑生：係指符合「僑生回國就學及輔導辦法」入學並具正式學籍之僑生數，不含國立臺灣師範大學僑生先修部人數。
- 2.港澳生：係指依「香港澳門居民來臺就學辦法」入學並具正式學籍之港澳學生數，不含國立臺灣師範大學僑生先修部人數。

【資料來源】教育部統計處由「全國大專校院境外生資料管理資訊系統」彙整，以每年10月15日為統計基準日。

《表2-2-1》106學年度【僑港澳生數】相關統計值彙整

	全國學校	大專校院			技專校院			KMU
		全國	公立	私立	全國	公立	私立	
日間學制僑港澳生數	159	287	295	279	53	137	35	311
學士班(日間)	161	264	256	271	60	148	41	288
碩士班(日間)	11.26	20.13	34.64	7.19	2.00	7.58	0.78	17
博士班	2.27	2.89	4.55	1.17	0.17	0.33	0	6
五專	1.02	0	0	0	1.09	5.17	0.49	--

《表2-2-2》106學年度【僑港澳生占比】相關統計值彙整

	全國學校	大專校院			技專校院			KMU
		全國	公立	私立	全國	公立	私立	
學士班(日間)	2.39%	3.71%	4.34%	3.15%	1.11%	2.73%	0.75%	5.14%
碩士班(日間)	0.80%	1.20%	1.49%	0.93%	0.40%	0.64%	0.34%	2.51%
博士班	0.49%	0.62%	0.49%	0.76%	0.02%	0.04%	0.00%	1.86%
五專	0.05%	0.00%	0.00%	0.00%	0.05%	0.24%	0.03%	--

(一) 學士班(日間)僑港澳生數

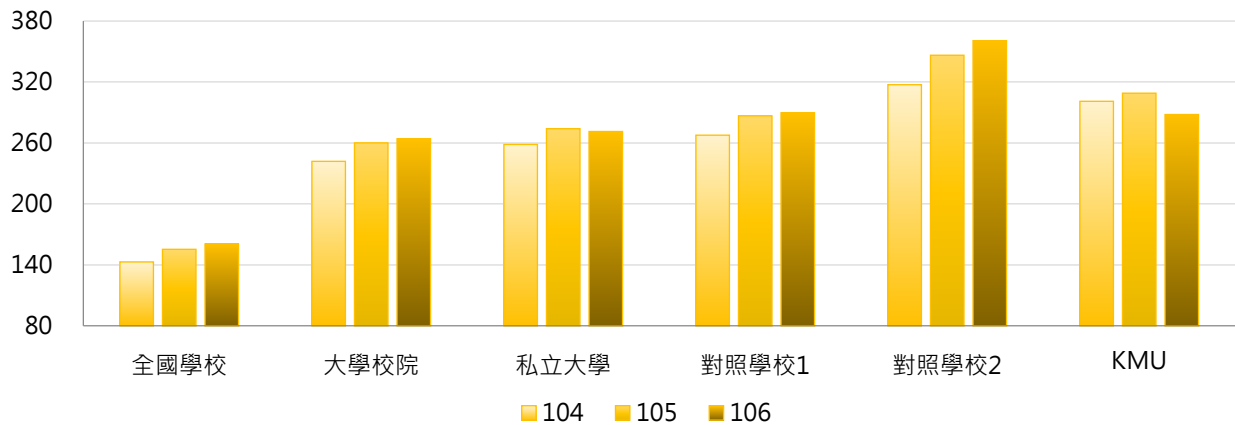
< 包含大學四年制(或四技)、大學二年制(或二技)及學士後第二專長學位學程 >

1. 106學年度各類型學校【學士班(日間)僑港澳生數】最高前五校

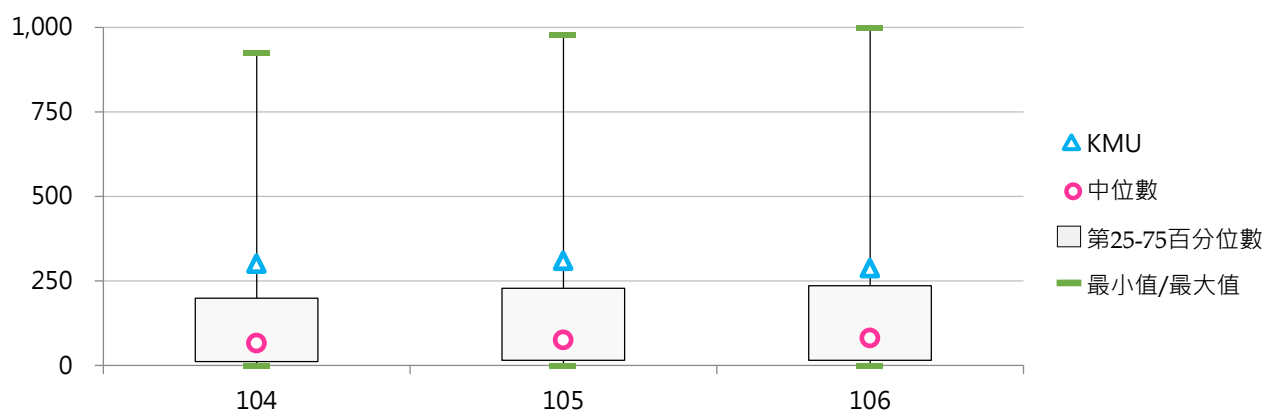
公立大學校院		私立大學校院		公立技專校院		私立技專校院	
NTU	997	TKU	922	NPUST	298	HK	248
NCNU	656	MCU	764	NTUST	287	STU	238
NCKU	555	PCCU	692	NTUT	268	CYUT	216
NTNU	544	ISU	663	YUNTECH	235	CSU	129
NCCU	486	FCU	644	NKUST	219	STUST	115

2. 104~106學年度學士班(日間)僑港澳生數

學年度	全國學校	大學校院	私立大學	對照學校1	對照學校2	KMU
104	143	242	259	268	317	301
105	155	260	274	287	346	309
106	161	264	271	290	361	288



學年度	最小值	第25百分位數	中位數	第75百分位數	最大值	KMU
104	0	12	66	199	924	301
105	0	15	76	229	978	309
106	0	15	82	236	997	288



(二) 學士班(日間)僑港澳生占比

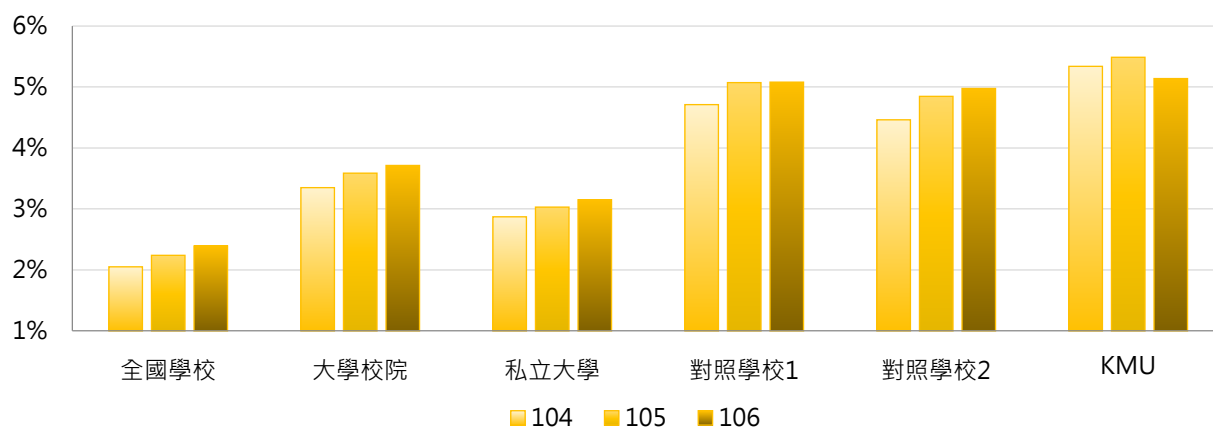
< 學士班(日間)僑港澳生數 / 學士班(日間)在學學生數 >

1. 106學年度各類型學校【學士班(日間)僑港澳生占比】最高前五校

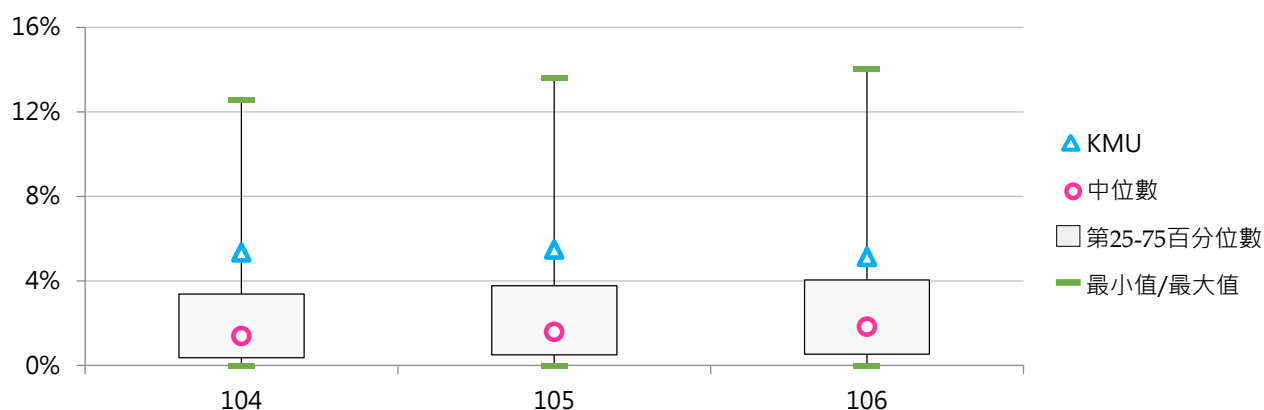
公立大學校院		私立大學校院		公立技專校院		私立技專校院	
NCNU	14.03%	TSU	6.77%	NKUHT	5.52%	HK	3.06%
NTNU	6.73%	DILA	6.35%	NTUST	5.01%	STU	2.98%
NCTU	6.07%	TMU	6.15%	NTUT	4.42%	CUFA	2.50%
NTU	6.02%	ISU	5.16%	NTUB	4.20%	JUST	2.12%
NTOU	5.80%	KMU	5.14%	NPUST	3.83%	TAJEN	1.90%

2. 104~106學年度學士班(日間)僑港澳生占比

學年度	全國學校	大學校院	私立大學	對照學校1	對照學校2	KMU
104	2.05%	3.35%	2.87%	4.71%	4.46%	5.34%
105	2.24%	3.59%	3.03%	5.07%	4.85%	5.49%
106	2.39%	3.71%	3.15%	5.08%	4.98%	5.14%



學年度	最小值	第25百分位數	中位數	第75百分位數	最大值	KMU
104	0.00%	0.36%	1.39%	3.38%	12.57%	5.34%
105	0.00%	0.51%	1.59%	3.77%	13.60%	5.49%
106	0.00%	0.53%	1.83%	4.05%	14.03%	5.14%



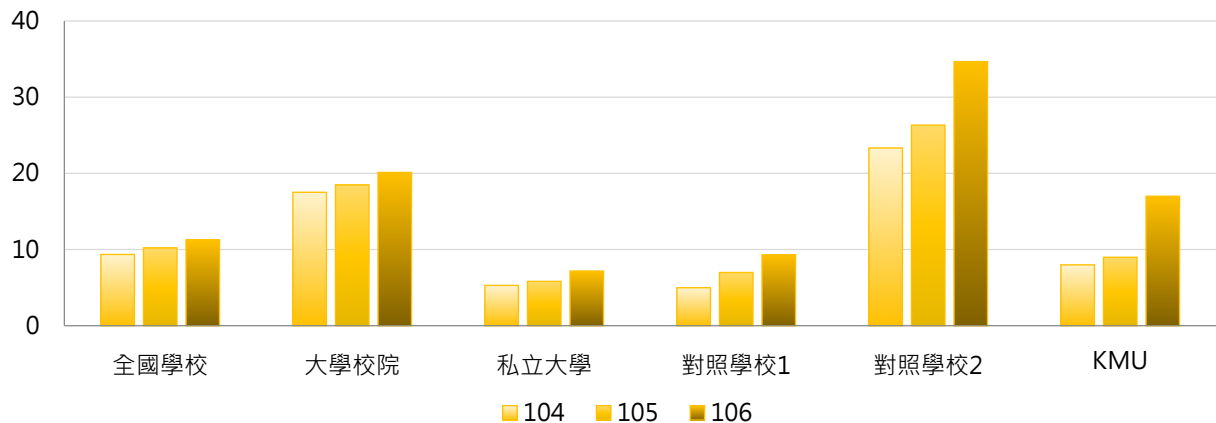
(三) 碩士班(日間)僑港澳生數

1. 106學年度各類型學校【碩士班(日間)僑港澳生數】最高前五校

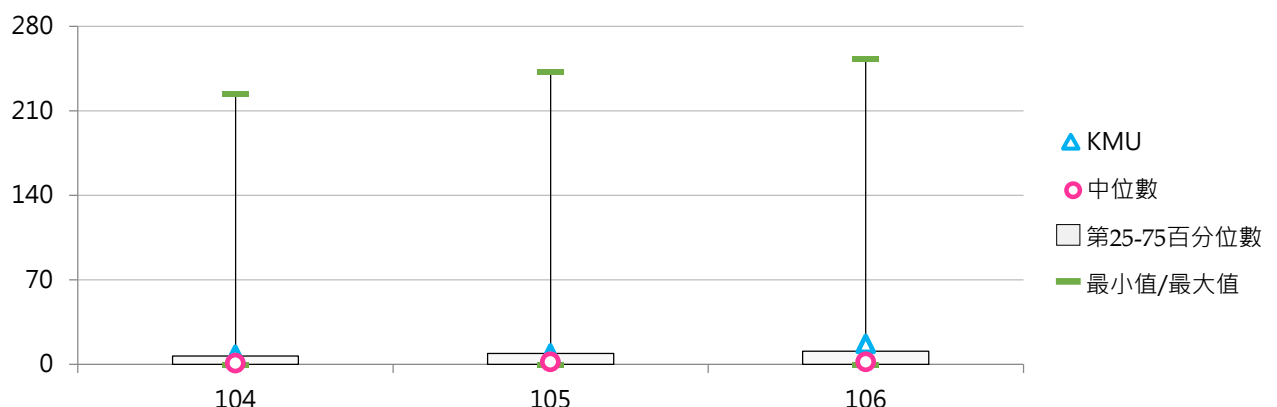
公立大學校院		私立大學校院		公立技專校院		私立技專校院	
NTU	253	FJU	43	NTUST	25	STUST	9
NCCU	127	PCCU	23	NTUT	18	LHU	7
NCKU	109	TKU	22	NTUNHS	12	CYUT	6
NTNU	106	THU	19	NKUST	11	LTU	4
NCTU	67	KMU	17	NPUST	10	STU	3
						KSU	3

2. 104~106學年度碩士班(日間)僑港澳生數

學年度	全國學校	大學校院	私立大學	對照學校1	對照學校2	KMU
104	9.37	17.52	5.31	5.00	23.33	8
105	10.22	18.49	5.84	7.00	26.33	9
106	11.26	20.13	7.19	9.33	34.67	17



學年度	最小值	第25百分位數	中位數	第75百分位數	最大值	KMU
104	0	0	1	7	224	8
105	0	0	2	9	242	9
106	0	0	2	11	253	17



(四) 碩士班(日間)僑港澳生占比

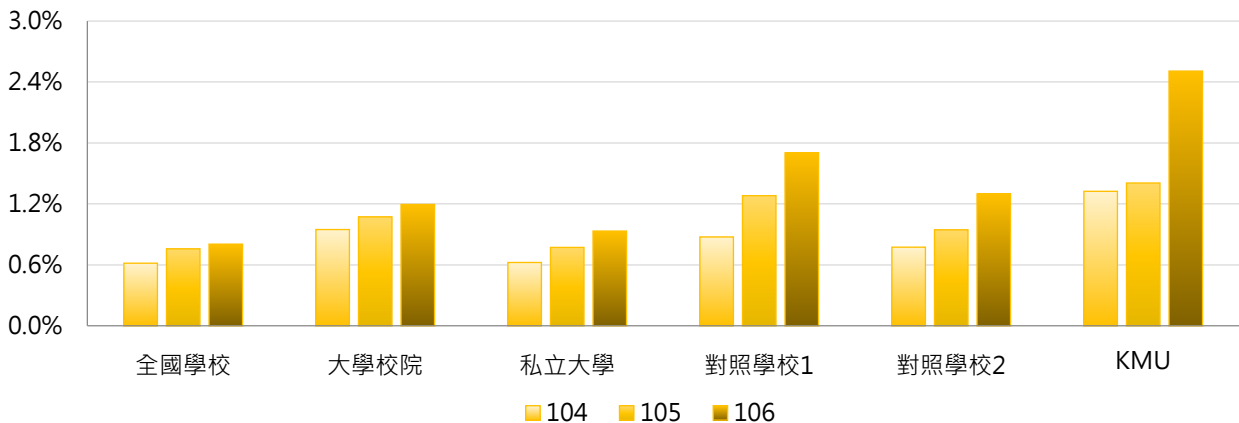
< 碩士班(日間)僑港澳生數 / 碩士班(日間)在學學生數 >

1. 106學年度各類型學校【碩士班(日間)僑港澳生占比】最高前五校

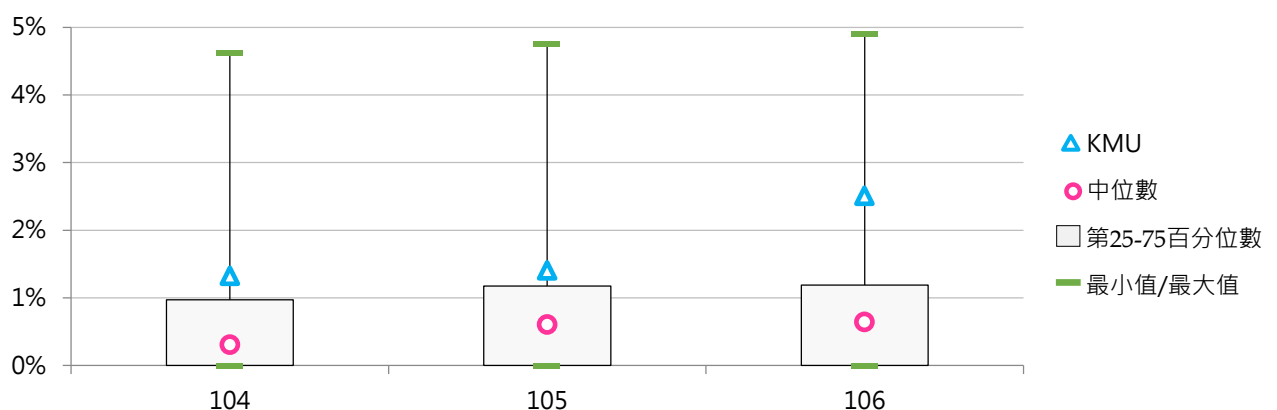
公立大學校院		私立大學校院		公立技專校院		私立技專校院	
NTUA	4.91%	MDU	3.88%	NTUNHS	2.10%	LHU	2.27%
TNUA	3.97%	KMU	2.51%	NTUB	1.15%	CHIHLEE	2.00%
NCCU	3.15%	FJU	1.99%	NPUST	0.87%	OCU	2.00%
NTSU	3.09%	CMU	1.79%	NTUST	0.72%	LTU	1.72%
NTNU	2.68%	TMU	1.77%	NKUHT	0.72%	JUST	1.64%

2. 104~106學年度碩士班(日間)僑港澳生占比

學年度	全國學校	大學校院	私立大學	對照學校1	對照學校2	KMU
104	0.62%	0.95%	0.62%	0.88%	0.77%	1.32%
105	0.76%	1.07%	0.77%	1.28%	0.95%	1.41%
106	0.80%	1.20%	0.93%	1.70%	1.30%	2.51%



學年度	最小值	第25百分位數	中位數	第75百分位數	最大值	KMU
104	0.00%	0.00%	0.31%	0.97%	4.62%	1.32%
105	0.00%	0.00%	0.61%	1.17%	4.75%	1.41%
106	0.00%	0.00%	0.64%	1.19%	4.91%	2.51%



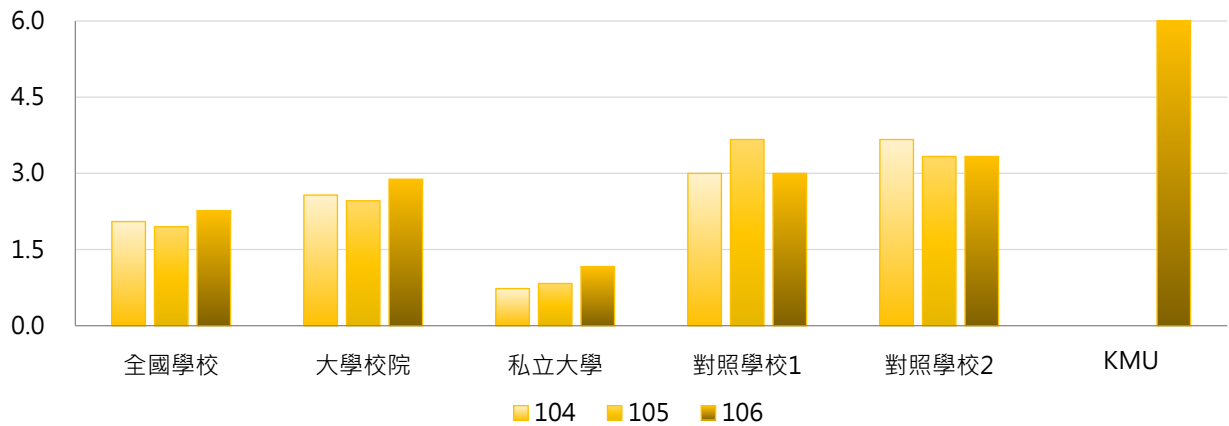
(五) 博士班僑港澳生數

1. 106學年度各類型學校【博士班僑港澳生數】最高前五校

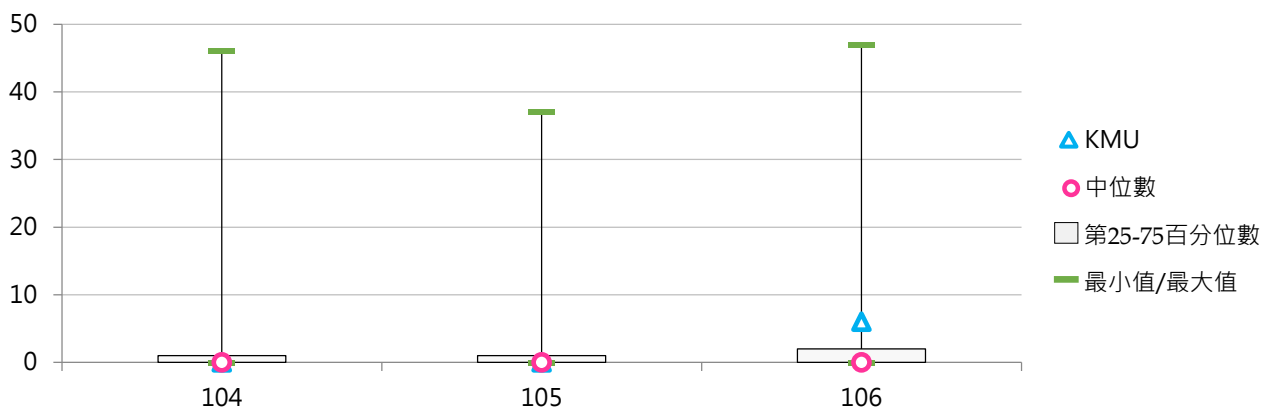
公立大學校院		私立大學校院		公立技專校院		私立技專校院	
NTU	47	TMU	6	NTUST	2	--	--
NTHU	13	FJU	6	NKUST	1	--	--
NCKU	13	KMU	6	--	--	--	--
NTNU	12	SCU	3	--	--	--	--
NCHU	9	CGU	3	--	--	--	--
NCCU	9						

2. 104~106學年度博士班僑港澳生數

學年度	全國學校	大學校院	私立大學	對照學校1	對照學校2	KMU
104	2.05	2.57	0.73	3.00	3.67	0
105	1.95	2.46	0.83	3.67	3.33	0
106	2.27	2.89	1.17	3.00	3.33	6



學年度	最小值	第25百分位數	中位數	第75百分位數	最大值	KMU
104	0	0	0	1	46	0
105	0	0	0	1	37	0
106	0	0	0	2	47	6



(六) 博士班僑港澳生占比

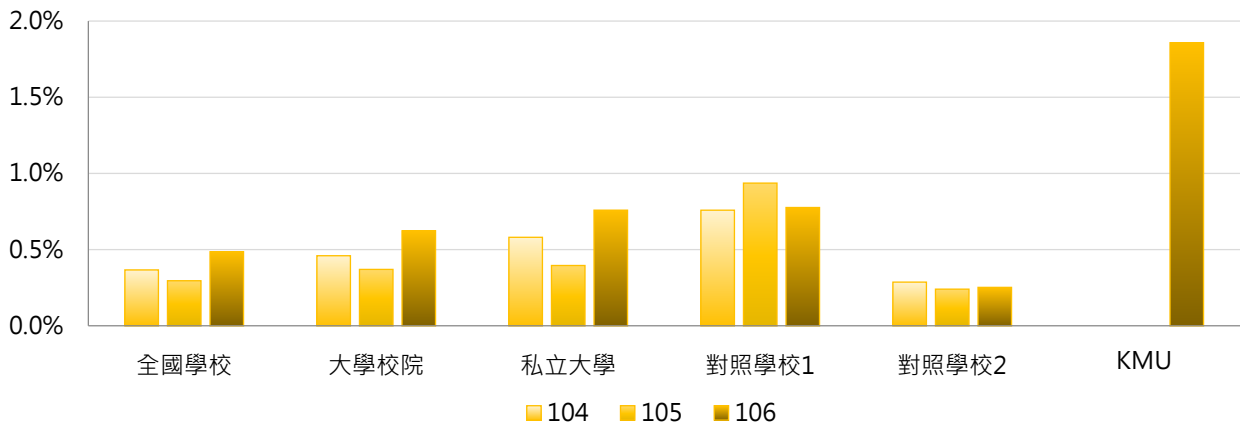
< 博士班僑港澳生數 / 博士班在學學生數 >

1. 106學年度各類型學校【博士班僑港澳生占比】最高前五校

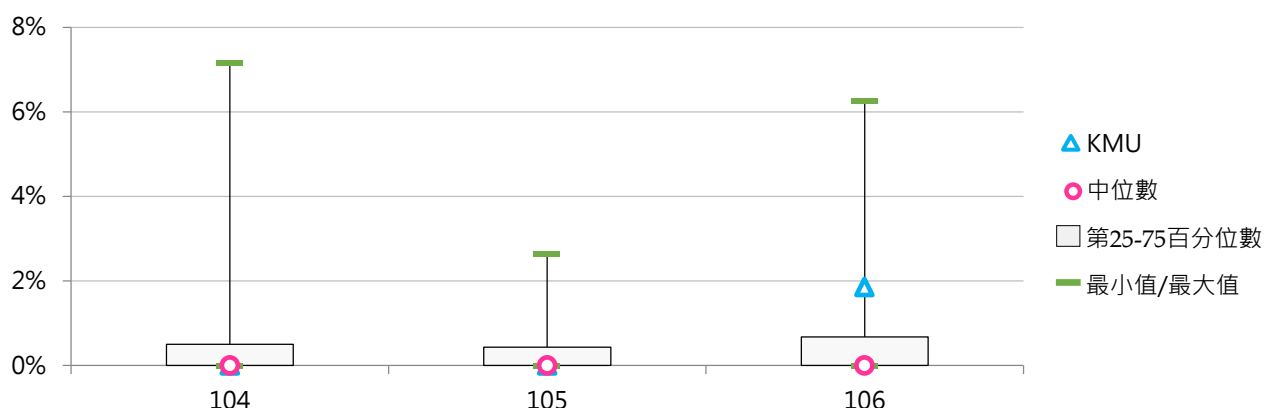
公立大學校院		私立大學校院		公立技專校院		私立技專校院	
NTSU	1.38%	DILA	6.25%	NTUST	0.20%	--	--
NTU	1.30%	USC	4.17%	NKUST	0.18%	--	--
TNUA	1.16%	SCU	2.46%	--	--	--	--
NCCU	0.95%	KMU	1.86%	--	--	--	--
NCHU	0.91%	TCU	1.82%	--	--	--	--

2. 104~106學年度博士班僑港澳生占比

學年度	全國學校	大學校院	私立大學	對照學校1	對照學校2	KMU
104	0.37%	0.46%	0.58%	0.76%	0.29%	0.00%
105	0.30%	0.37%	0.40%	0.94%	0.24%	0.00%
106	0.49%	0.62%	0.76%	0.78%	0.25%	1.86%



學年度	最小值	第25百分位數	中位數	第75百分位數	最大值	KMU
104	0.00%	0.00%	0.00%	0.50%	7.14%	0.00%
105	0.00%	0.00%	0.00%	0.44%	2.63%	0.00%
106	0.00%	0.00%	0.00%	0.67%	6.25%	1.86%



(七) 五專僑港澳生數

1. 106學年度各類型學校【五專僑港澳生數】最高前五校

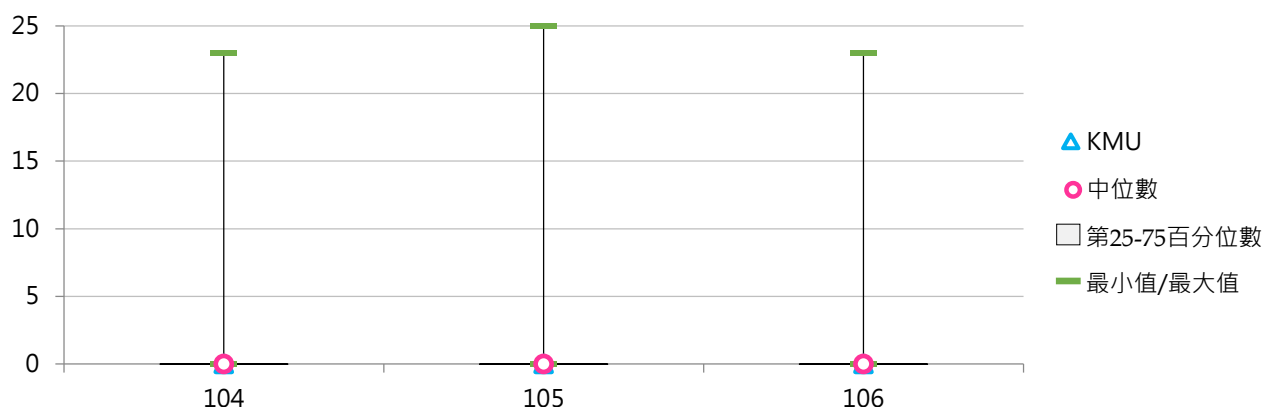
公立大學校院		私立大學校院		公立技專校院		私立技專校院	
--	--	--	--	NTUB	23	WZU	12
--	--	--	--	NUTC	8	HSC	2
--	--	--	--	--	--	MKC	1
--	--	--	--	--	--	TCUST	1
--	--	--	--	--	--	CHHLEE	1
--	--	--	--	--	--	NKUT	1
--	--	--	--	--	--	HWU	1
--	--	--	--	--	--	CTCN	1

2. 104~106學年度五專僑港澳生數

學年度	全國學校	大學校院	私立大學	對照學校1	對照學校2	KMU
104	1.09	0.00	0.00	--	--	--
105	1.18	0.00	0.00	--	--	--
106	1.02	0.00	0.00	--	--	--



學年度	最小值	第25百分位數	中位數	第75百分位數	最大值	KMU
104	0	0	0	0	23	--
105	0	0	0	0	25	--
106	0	0	0	0	23	--



(八) 五專僑港澳生占比

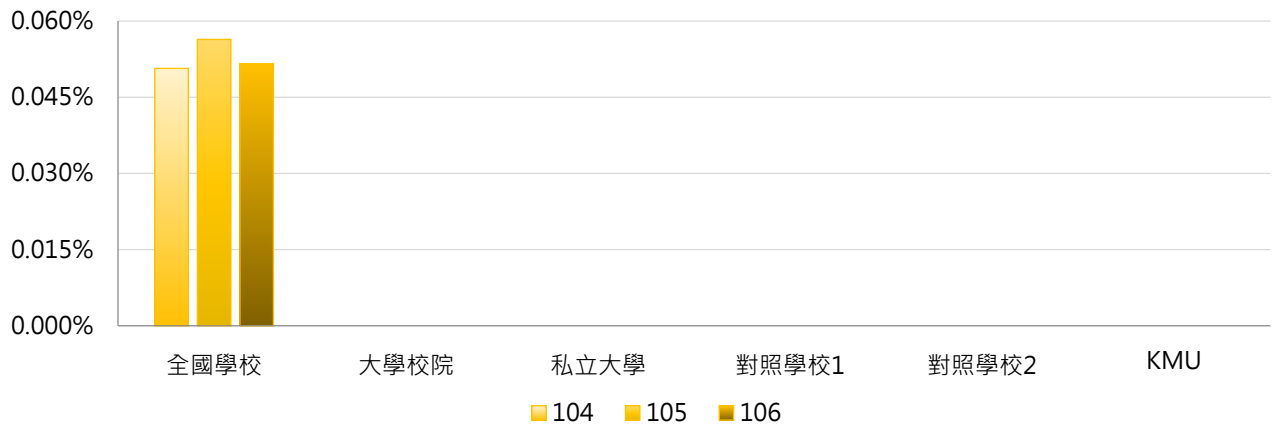
< 五專僑港澳生數 / 五專在學學生數 >

1. 106學年度各類型學校【五專僑港澳生占比】最高前五校

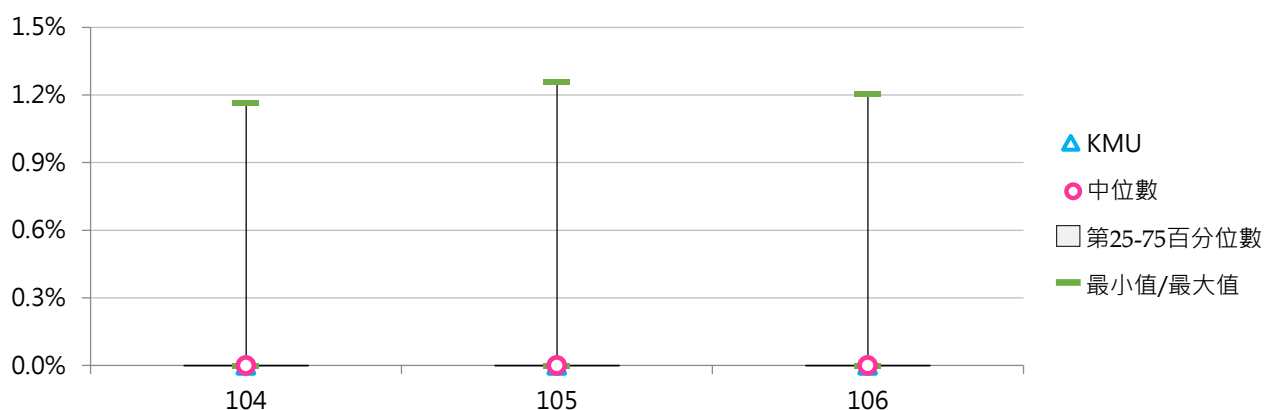
公立大學校院		私立大學校院		公立技專校院		私立技專校院	
--	--	--	--	NTUB	1.20%	WZU	0.72%
--	--	--	--	NUTC	0.23%	NKUT	0.11%
--	--	--	--	--	--	HWU	0.10%
--	--	--	--	--	--	TCUST	0.08%
--	--	--	--	--	--	CHHLEE	0.06%

2. 104~106學年度五專僑港澳生占比

學年度	全國學校	大學校院	私立大學	對照學校1	對照學校2	KMU
104	0.051%	0.000%	0.000%	--	--	--
105	0.056%	0.000%	0.000%	--	--	--
106	0.052%	0.000%	0.000%	--	--	--



學年度	最小值	第25百分位數	中位數	第75百分位數	最大值	KMU
104	0.000%	0.000%	0.000%	0.000%	1.163%	--
105	0.000%	0.000%	0.000%	0.000%	1.259%	--
106	0.000%	0.000%	0.000%	0.000%	1.204%	--



三、大陸學生

【大陸學生數】係指依「大陸地區人民來臺就讀專科以上學校辦法」入學並具正式學籍之大陸地區學生數。
【資料來源】教育部統計處由「大專校院招收大陸地區學生聯合招生委員會」彙整，以每年10月15日為統計基準日。

《表2-3-1》106學年度【大陸學生數】相關統計值彙整

	全國學校	大專校院			技專校院			KMU
		全國	公立	私立	全國	公立	私立	
日間學制大陸學生數	61	109	71	143	21	43	17	20
學士班(日間)	47	73	18	123	22	37	19	18
碩士班(日間)	14.1	25.7	38.5	14.2	2.1	8.3	0.7	1
博士班	9.9	11.6	15.3	7.8	4.2	6.9	1.4	1

《表2-3-2》106學年度【大陸學生占比】相關統計值彙整

	全國學校	大專校院			技專校院			KMU
		全國	公立	私立	全國	公立	私立	
學士班(日間)	0.55%	0.75%	0.44%	1.03%	0.36%	0.76%	0.28%	0.32%
碩士班(日間)	0.77%	1.21%	1.10%	1.31%	0.31%	0.50%	0.27%	0.15%
博士班	4.34%	4.83%	2.65%	7.09%	2.69%	2.48%	2.89%	0.31%

(一) 學士班(日間)大陸學生數

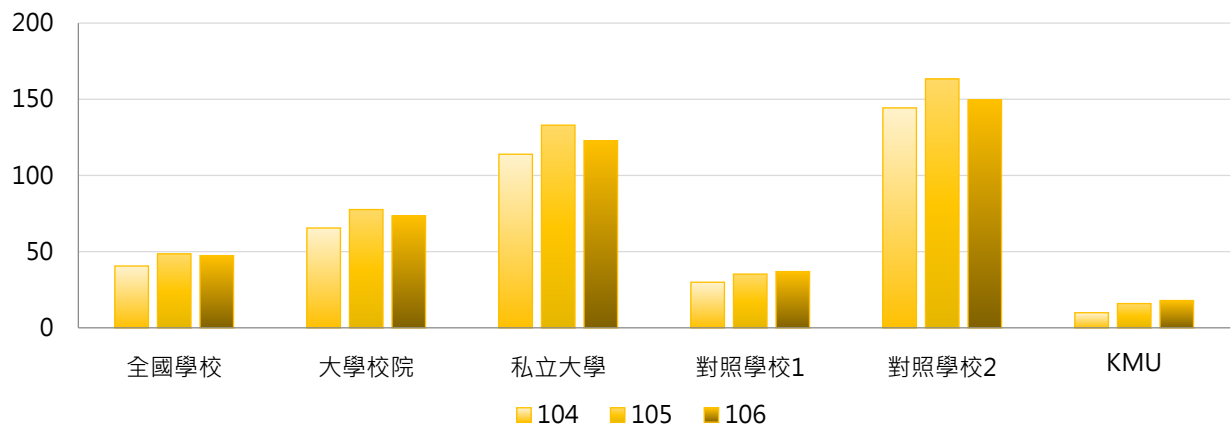
< 包含大學四年制(或四技)、大學二年制(或二技)及學士後第二專長學位學程 >

1. 106學年度各類型學校【學士班(日間)大陸學生數】最高前五校

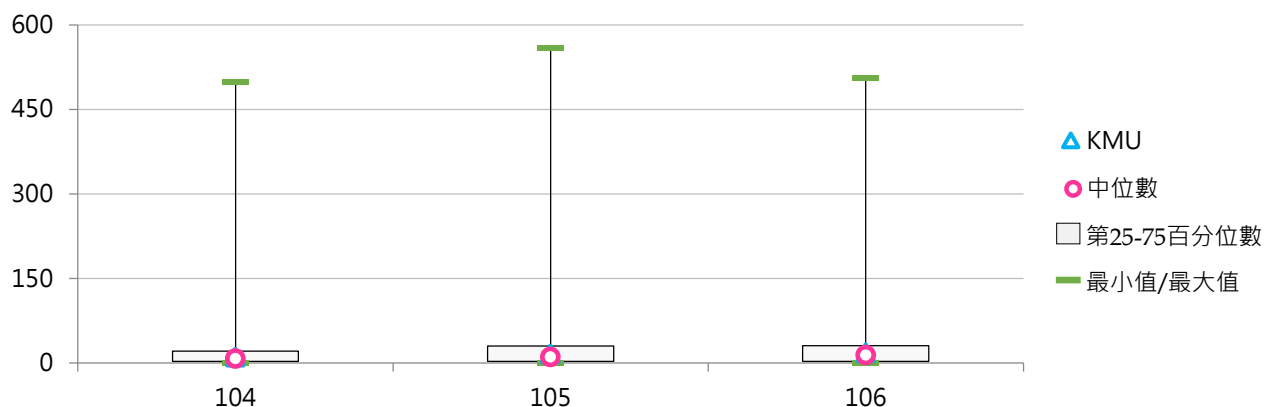
公立大學校院		私立大學校院		公立技專校院		私立技專校院	
NQU	132	MCU	505	NTUT	89	CYUT	178
NTHU	21	TKU	470	NTUST	83	STU	156
NTOU	20	PCCU	420	YUNTECH	76	STUST	120
NTU	19	FCU	417	NKUST	73	CUTE	85
NCU	19	FJU	388	NTUB	42	WZU	69
NCCU	19						

2. 104~106學年度學士班(日間)大陸學生數

學年度	全國學校	大學校院	私立大學	對照學校1	對照學校2	KMU
104	41	66	114	30	144	10
105	49	78	133	35	163	16
106	47	73	123	37	150	18



學年度	最小值	第25百分位數	中位數	第75百分位數	最大值	KMU
104	0	3	8	22	499	10
105	0	3	11	30	559	16
106	0	3	14	31	505	18



(二) 學士班(日間)大陸學生占比

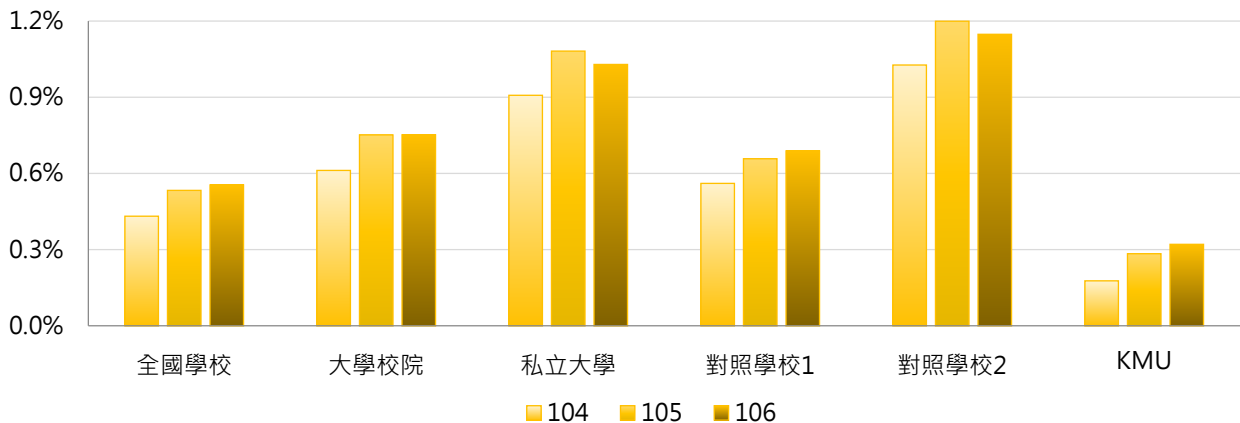
< 學士班(日間)大陸學生數 / 學士班(日間)在學學生數 >

1. 106學年度各類型學校【學士班(日間)大陸學生占比】最高前五校

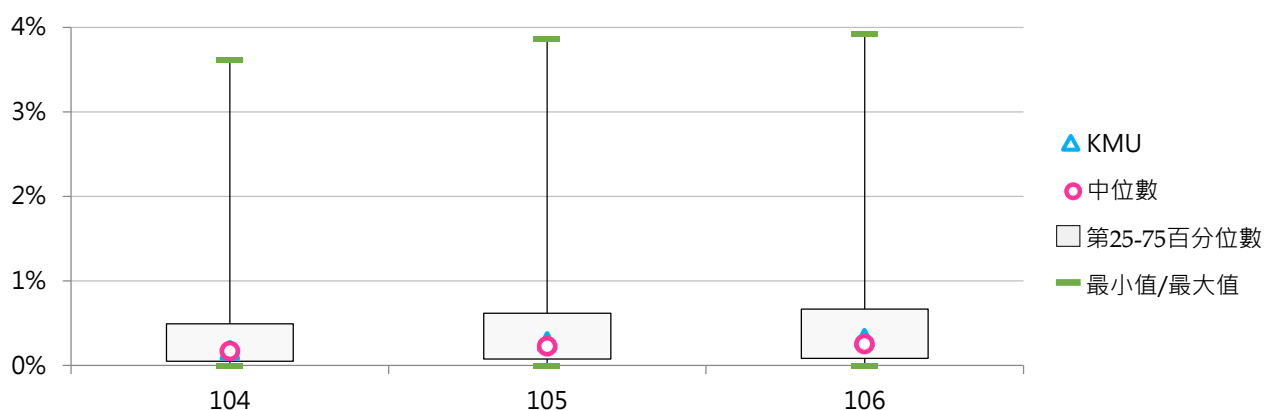
公立大學校院		私立大學校院		公立技專校院		私立技專校院	
NQU	3.92%	MCU	2.88%	TCPA	2.16%	STU	1.95%
TNUA	0.88%	THU	2.65%	NTUT	1.47%	CYUT	1.55%
NYMU	0.66%	FCU	2.45%	NTUST	1.45%	WZU	1.25%
NTUA	0.66%	YZU	2.43%	NTUB	1.36%	CUTE	0.98%
TNNUA	0.64%	CYCU	2.42%	YUNTECH	1.16%	SJU	0.93%

2. 104~106學年度學士班(日間)大陸學生占比

學年度	全國學校	大學校院	私立大學	對照學校1	對照學校2	KMU
104	0.43%	0.61%	0.91%	0.56%	1.03%	0.18%
105	0.53%	0.75%	1.08%	0.66%	1.20%	0.28%
106	0.55%	0.75%	1.03%	0.69%	1.15%	0.32%



學年度	最小值	第25百分位數	中位數	第75百分位數	最大值	KMU
104	0.00%	0.05%	0.17%	0.49%	3.62%	0.18%
105	0.00%	0.08%	0.23%	0.62%	3.86%	0.28%
106	0.00%	0.08%	0.25%	0.67%	3.92%	0.32%



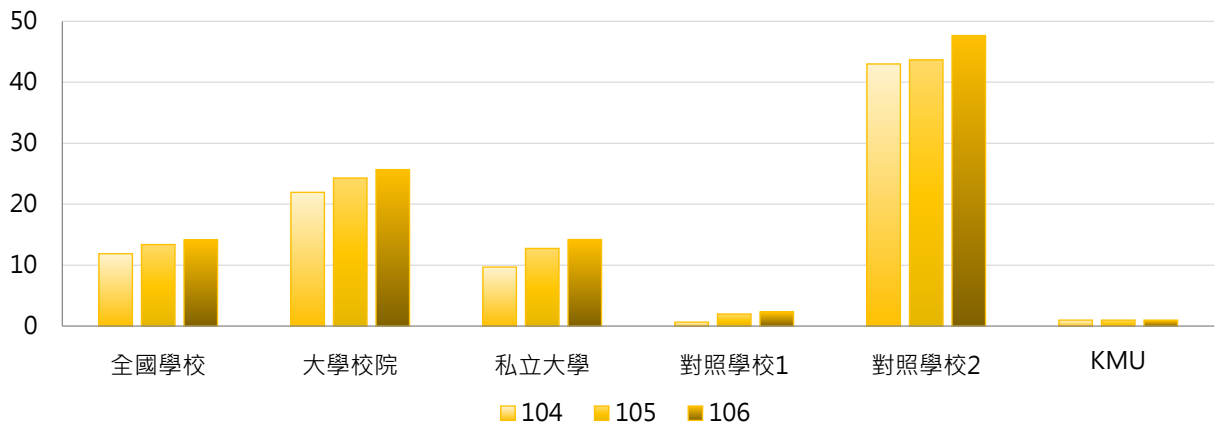
(三) 碩士班(日間)大陸學生數

1. 106學年度各類型學校【碩士班(日間)大陸學生數】最高前五校

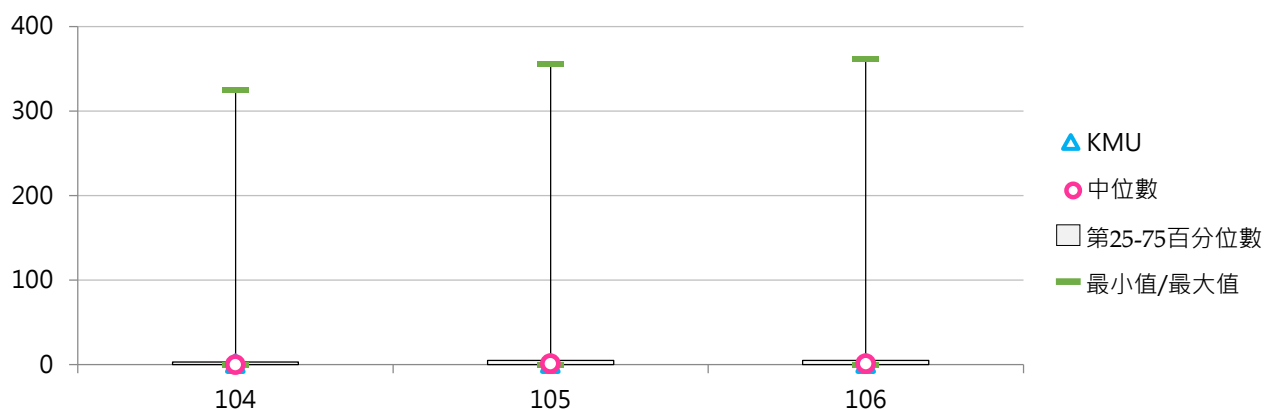
公立大學校院		私立大學校院		公立技專校院		私立技專校院	
NTU	362	FJU	181	NTUST	55	CYUT	10
NCCU	232	SHU	54	NTUT	16	STUST	5
NTHU	163	TKU	48	YUNTECH	15	STU	4
NCTU	122	SCU	39	NKUST	5	LHU	3
NCKU	99	THU	36	NTUNHS	3	WZU	3
		PCCU	36			CSU	3

2. 104~106學年度碩士班(日間)大陸學生數

學年度	全國學校	大學校院	私立大學	對照學校1	對照學校2	KMU
104	11.88	21.96	9.69	0.67	43.00	1
105	13.39	24.30	12.76	2.00	43.67	1
106	14.15	25.69	14.22	2.33	47.67	1



學年度	最小值	第25百分位數	中位數	第75百分位數	最大值	KMU
104	0	0	0	3	325	1
105	0	0	1	5	356	1
106	0	0	1	5	362	1



(四) 碩士班(日間)大陸學生占比

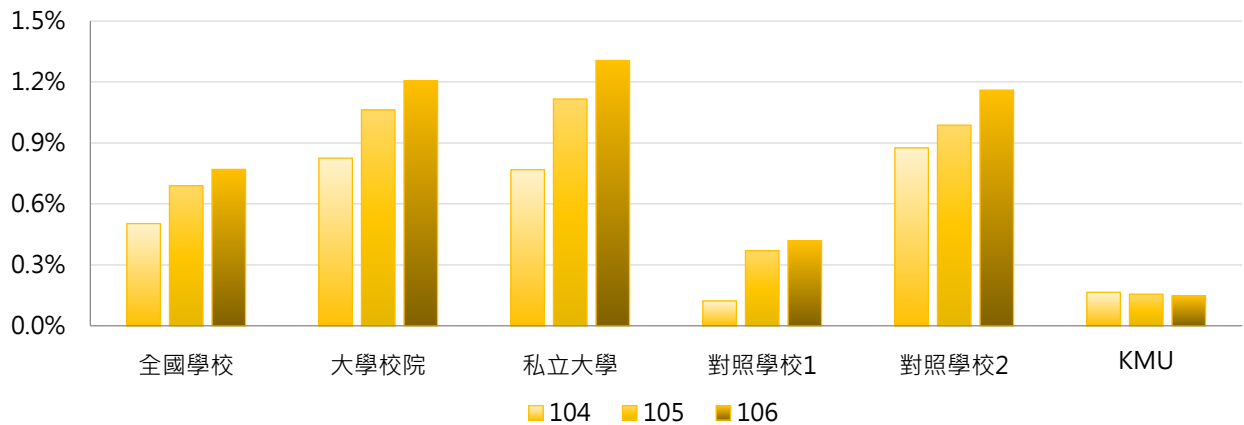
< 碩士班(日間)大陸學生數 / 碩士班(日間)在學學生數 >

1. 106學年度各類型學校【碩士班(日間)大陸學生占比】最高前五校

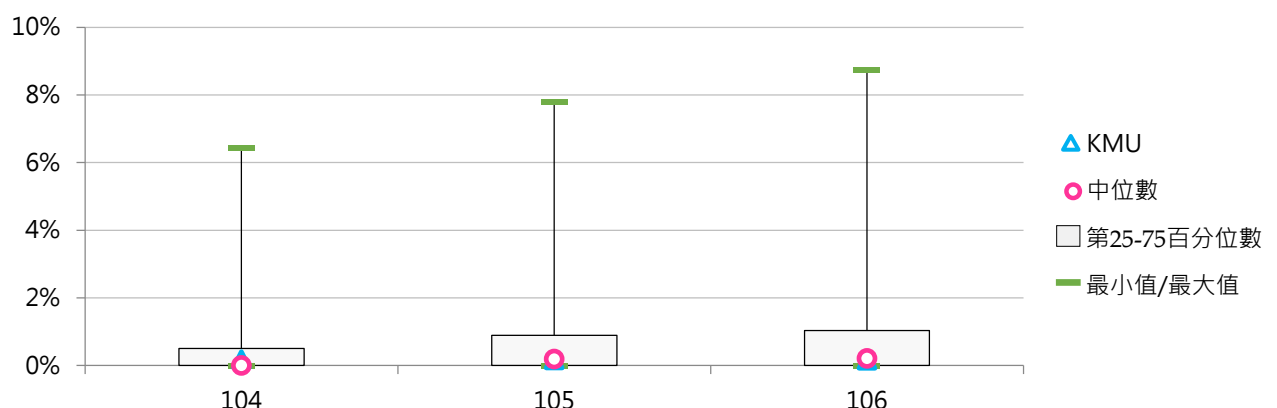
公立大學校院		私立大學校院		公立技專校院		私立技專校院	
NCCU	5.76%	SHU	8.75%	NTUST	1.59%	WZU	1.84%
NTU	3.55%	FJU	8.40%	NTUB	1.15%	JUST	1.64%
NTHU	3.29%	MCU	4.11%	YUNTECH	0.76%	CYUT	1.48%
TNUA	2.72%	USC	3.13%	NKUHT	0.72%	STU	1.36%
NTUA	2.25%	SCU	3.07%	NTUT	0.57%	HK	1.05%

2. 104~106學年度碩士班(日間)大陸學生占比

學年度	全國學校	大學校院	私立大學	對照學校1	對照學校2	KMU
104	0.50%	0.83%	0.77%	0.12%	0.88%	0.17%
105	0.69%	1.06%	1.12%	0.37%	0.99%	0.16%
106	0.77%	1.21%	1.31%	0.42%	1.16%	0.15%



學年度	最小值	第25百分位數	中位數	第75百分位數	最大值	KMU
104	0.00%	0.00%	0.00%	0.51%	6.42%	0.17%
105	0.00%	0.00%	0.18%	0.89%	7.77%	0.16%
106	0.00%	0.00%	0.21%	1.03%	8.75%	0.15%



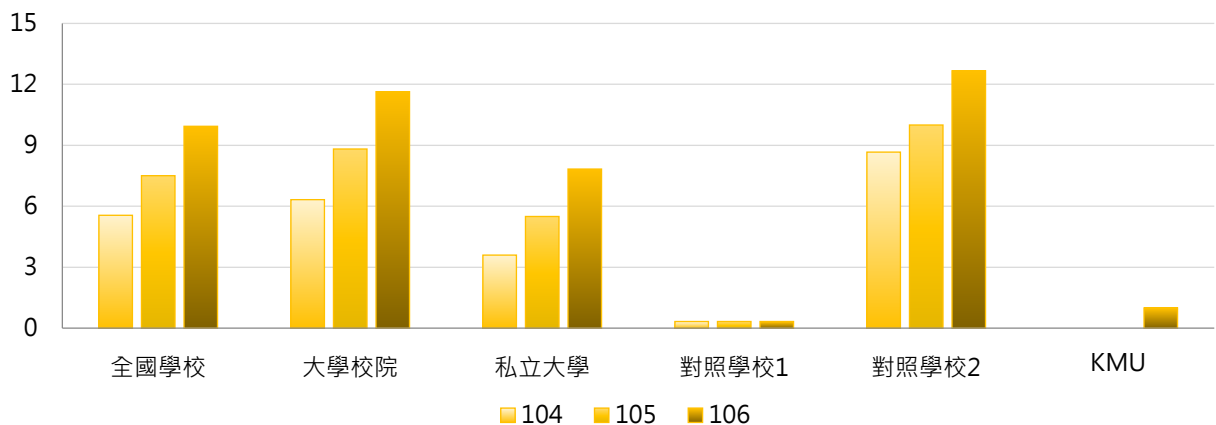
(五) 博士班大陸學生數

1. 106學年度各類型學校【博士班大陸學生數】最高前五校

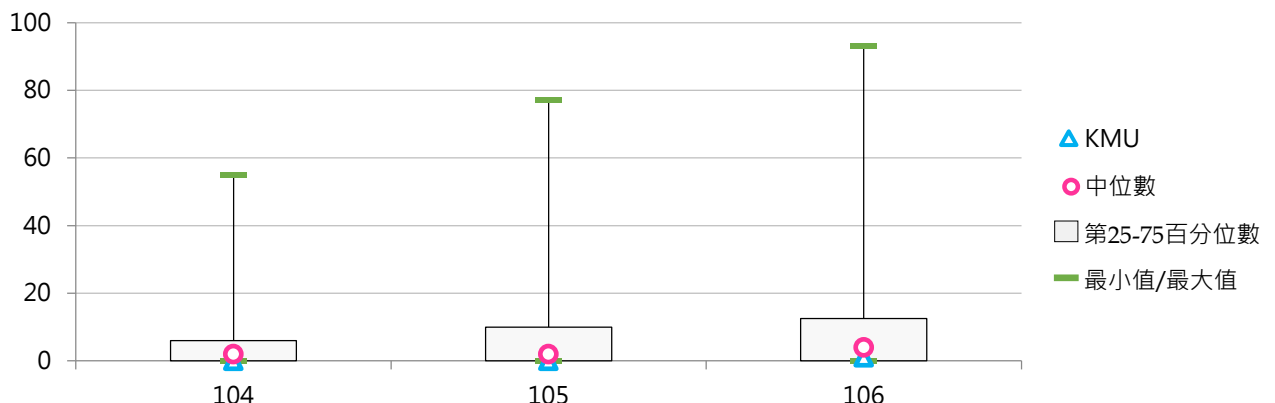
公立大學校院		私立大學校院		公立技專校院		私立技專校院	
NCCU	93	FJU	43	NTUST	23	CYUT	7
NTU	66	SHU	22	YUNTECH	20	TF	4
NTHU	63	THU	19	NTUT	14	STU	1
NCKU	47	MCU	18	NKUHT	4	STUST	1
NTNU	37	CYCU	17	NKUST	1	--	--

2. 104~106學年度博士班大陸學生數

學年度	全國學校	大學校院	私立大學	對照學校1	對照學校2	KMU
104	5.56	6.33	3.60	0.33	8.67	0
105	7.51	8.82	5.50	0.33	10.00	0
106	9.94	11.64	7.83	0.33	12.67	1



學年度	最小值	第25百分位數	中位數	第75百分位數	最大值	KMU
104	0	0	2	6	55	0
105	0	0	2	10	77	0
106	0	0	4	13	93	1



(六) 博士班大陸學生占比

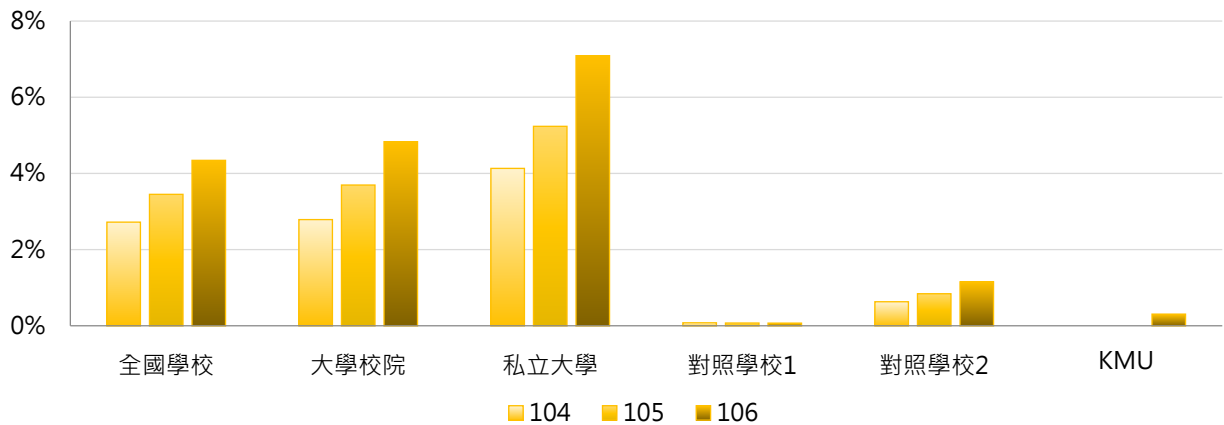
< 博士班大陸學生數 / 博士班在學學生數 >

1. 106學年度各類型學校【博士班大陸學生占比】最高前五校

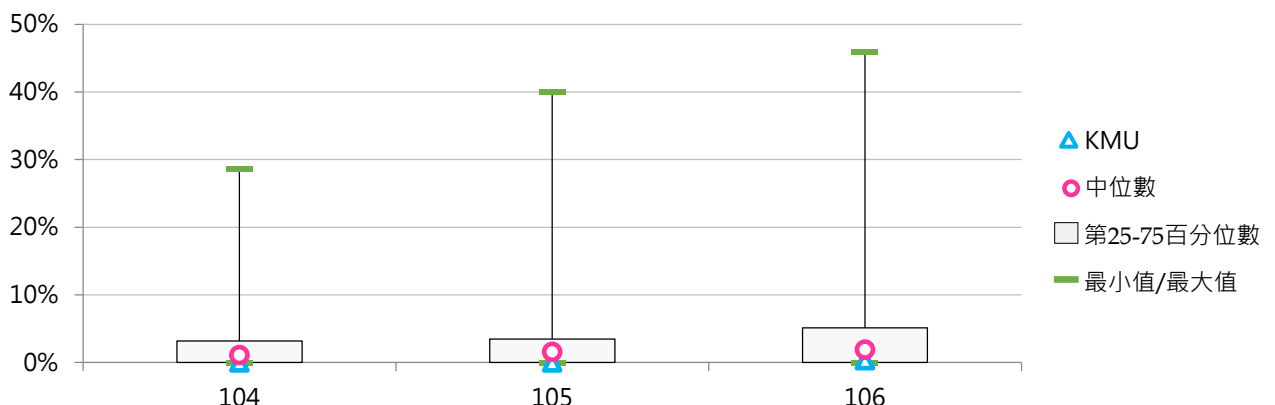
公立大學校院		私立大學校院		公立技專校院		私立技專校院	
NTUA	16.96%	USC	45.83%	NKUHT	13.33%	TF	13.33%
NCCU	9.77%	MCU	26.09%	YUNTECH	4.66%	CYUT	7.78%
NTSU	8.28%	SHU	24.72%	NTUST	2.25%	STU	3.70%
NTPU	6.54%	DILA	18.75%	NTUT	1.94%	STUST	1.18%
TNUA	4.65%	TTU	13.46%	NKUST	0.18%	--	--

2. 104~106學年度博士班大陸學生占比

學年度	全國學校	大學校院	私立大學	對照學校1	對照學校2	KMU
104	2.72%	2.79%	4.13%	0.08%	0.63%	0.00%
105	3.45%	3.70%	5.24%	0.08%	0.84%	0.00%
106	4.34%	4.83%	7.09%	0.07%	1.16%	0.31%



學年度	最小值	第25百分位數	中位數	第75百分位數	最大值	KMU
104	0.00%	0.00%	1.08%	3.17%	28.57%	0.00%
105	0.00%	0.00%	1.56%	3.48%	40.00%	0.00%
106	0.00%	0.00%	1.88%	5.12%	45.83%	0.31%



四、出國進修交流

【出國進修交流學生數】係指本國學生出國進修、交流情形，亦即學生若獲得「行政院科技部補助博士生赴國外研究補助」、「跨國產學合作交流及專業人才培訓計畫補助」、「學海飛颺」、「學海惜珠」或其他計畫經費補助出國進修、交流(包括科學研習營隊，不包括出國參與競賽交流、進行實習、雙聯學制或海外志工及雙聯學制學生，分為「至少1學期(修讀學分)」以上者及「未滿1學期(修讀學分)」者：

1.本國學生出國進修、交流「至少1學期(修讀學分)」以上者：係指學校「日間學制」學生出國進修交流至少1學期以上(包括1學期者)，且修讀學分之學生人數。

2.本國學生出國進修、交流「未滿1學期(修讀學分)」者：係指學校「日間學制」學生出國進修交流未滿1學期，且修讀學分之學生人數。

【資料來源】教育部統計處由「教育部高教司大專校院校務資料庫」及「教育部技職司技專校院校務資料庫」彙整，每年3月及10月統計前一學期資料。

《表2-4-1》105學年度【出國進修交流學生數】相關統計值彙整

	全國學校	大專校院			技專校院			KMU
		全國	公立	私立	全國	公立	私立	
日間學制出國進修交流學生數	84	156	145	167	25	70	16	127
學士班(日間)	78	132	107	156	25	65	16	108
碩士班(日間)	12.66	22.40	35.79	10.46	2.49	11.00	0.64	9
博士班	1.16	1.46	2.26	0.63	0.17	0.33	0	10
五專	3.63	0	0	0	3.85	10.67	2.88	--

《表2-4-2》105學年度【出國進修交流學生占比】相關統計值彙整

	全國學校	大專校院			技專校院			KMU
		全國	公立	私立	全國	公立	私立	
學士班(日間)	1.06%	1.65%	1.64%	1.67%	0.48%	1.34%	0.29%	1.92%
碩士班(日間)	0.80%	1.29%	1.24%	1.32%	0.29%	0.66%	0.21%	1.41%
博士班	0.32%	0.40%	0.26%	0.55%	0.04%	0.07%	0.00%	2.99%
五專	0.21%	0.00%	0.00%	0.00%	0.22%	0.65%	0.16%	--

(一) 學士班(日間)出國進修交流學生數

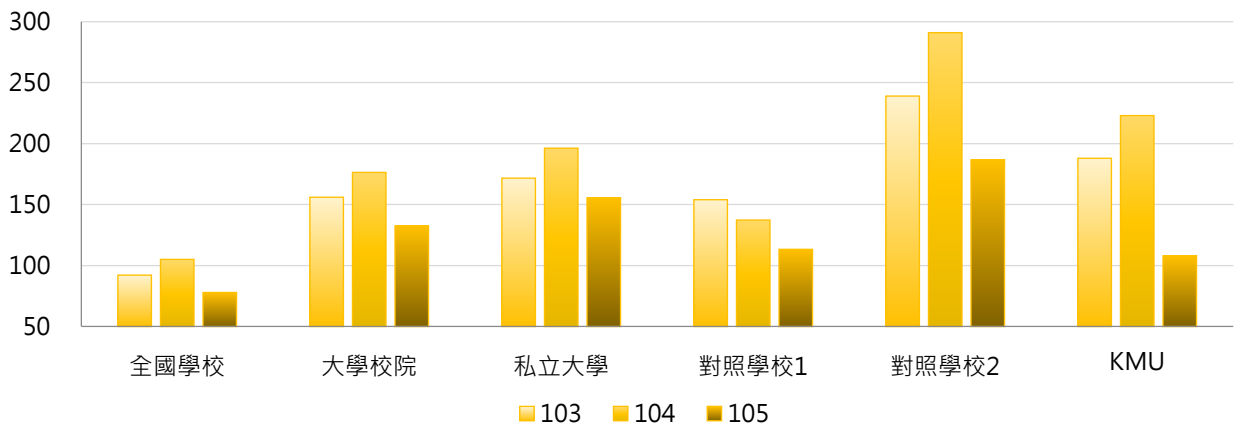
< 包含大學四年制(或四技)、大學二年制(或二技)及學士後第二專長學位學程 >

1. 105學年度各類型學校【學士班(日間)出國進修交流學生數】最高前五校

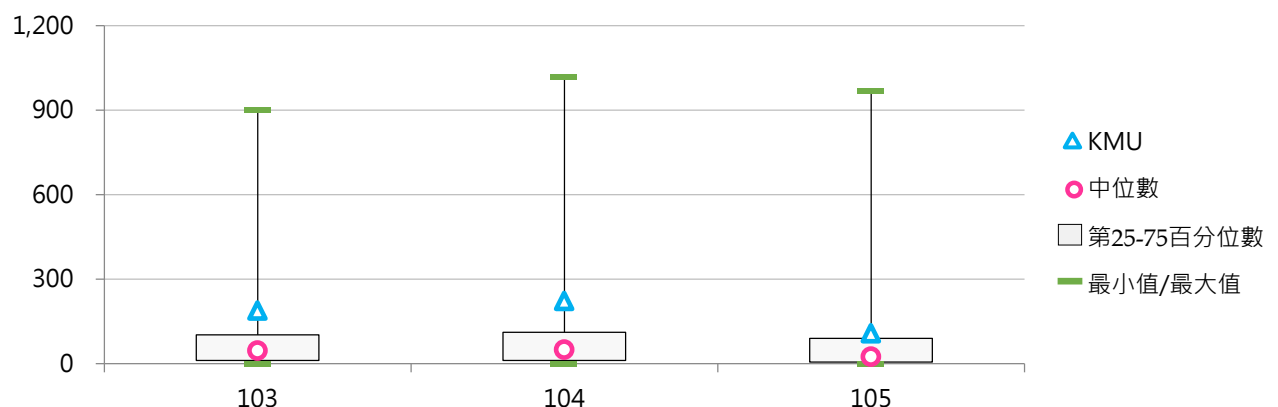
公立大學校院		私立大學校院		公立技專校院		私立技專校院	
NTU	733	TKU	969	NKUHT	216	WZU	251
NCCU	675	PU	588	NTUST	128	HWAI	76
NTHU	194	PCCU	435	NKUST	121	CSU	71
NCTU	190	FJU	355	NTUT	78	STUST	60
NCHU	144	FCU	351	NFU	63	KSU	51
NUK	144						

2. 103~105學年度學士班(日間)出國進修交流學生數

學年度	全國學校	大學校院	私立大學	對照學校1	對照學校2	KMU
103	92	156	172	154	239	188
104	105	176	196	137	291	223
105	78	132	156	113	187	108



學年度	最小值	第25百分位數	中位數	第75百分位數	最大值	KMU
103	0	12	46	103	899	188
104	0	12	50	112	1,019	223
105	0	6	25	90	969	108



(二) 學士班(日間)出國進修交流學生占比

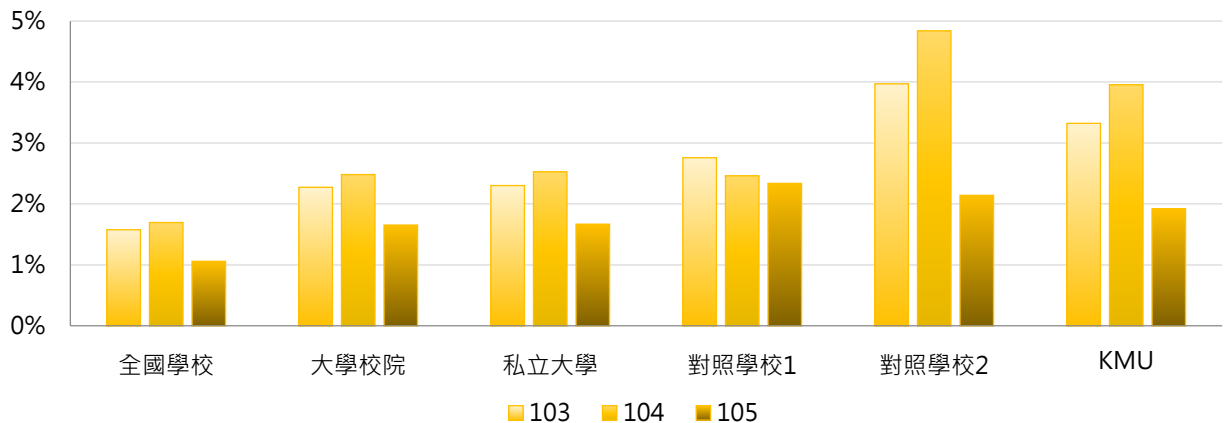
< 學士班(日間)出國進修交流學生數 / 學士班(日間)在學學生數 >

1. 105學年度各類型學校【學士班(日間)出國進修交流學生占比】最高前五校

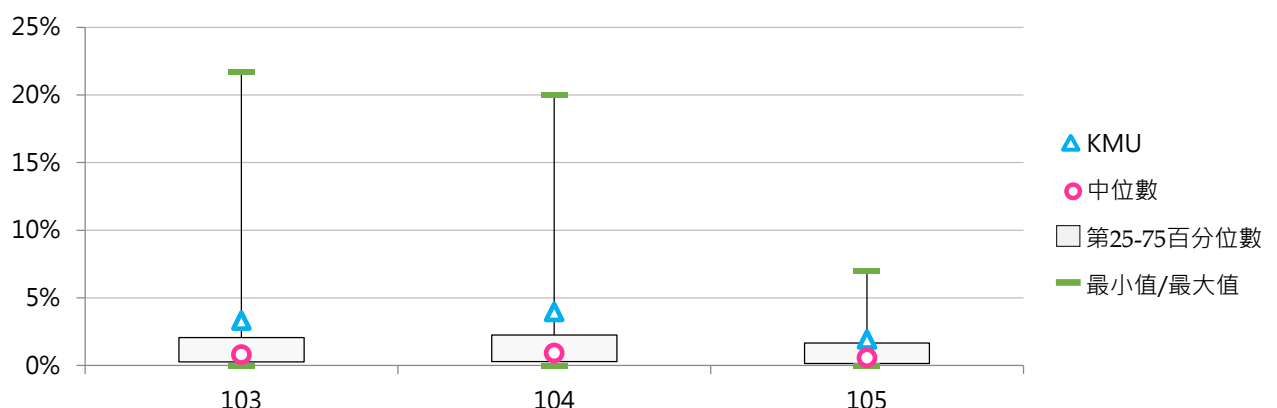
公立大學校院		私立大學校院		公立技專校院		私立技專校院	
NCCU	6.95%	TMU	6.24%	NKUHT	6.53%	WZU	4.53%
NTU	4.44%	PU	5.15%	NTUST	2.28%	HWAI	1.49%
NCTU	3.47%	HFU	4.90%	NTUB	1.68%	NJU	0.98%
NUK	3.39%	TKU	4.60%	NTUT	1.30%	TCUST	0.73%
NCU	2.33%	FGU	2.77%	NTUNHS	1.06%	CSU	0.73%

2. 103~105學年度學士班(日間)出國進修交流學生占比

學年度	全國學校	大學校院	私立大學	對照學校1	對照學校2	KMU
103	1.58%	2.27%	2.30%	2.76%	3.97%	3.32%
104	1.70%	2.48%	2.53%	2.46%	4.84%	3.96%
105	1.06%	1.65%	1.67%	2.34%	2.14%	1.92%



學年度	最小值	第25百分位數	中位數	第75百分位數	最大值	KMU
103	0.00%	0.28%	0.81%	2.07%	21.69%	3.32%
104	0.00%	0.29%	0.93%	2.26%	20.00%	3.96%
105	0.00%	0.15%	0.58%	1.67%	6.95%	1.92%



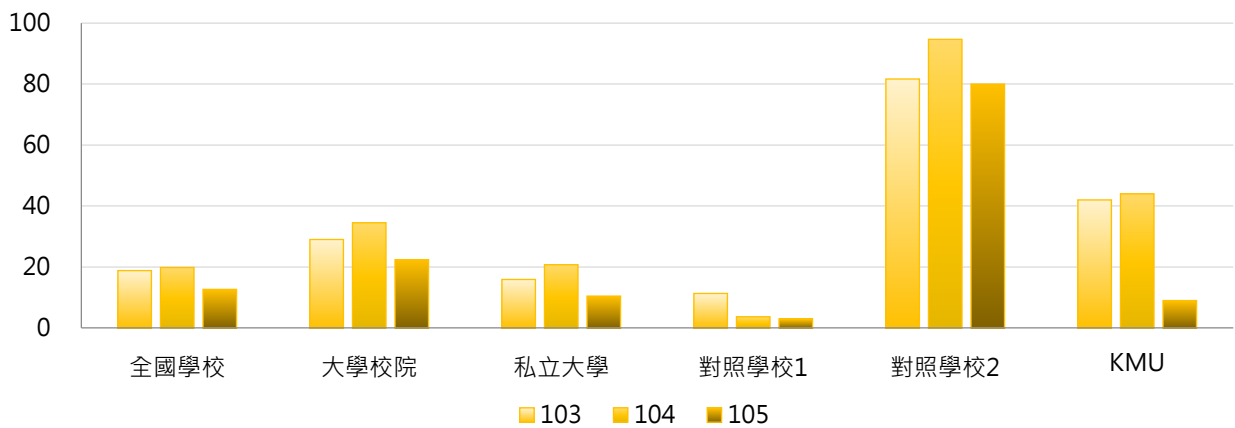
(三) 碩士班(日間)出國進修交流學生數

1. 105學年度各類型學校【碩士班(日間)出國進修交流學生數】最高前五校

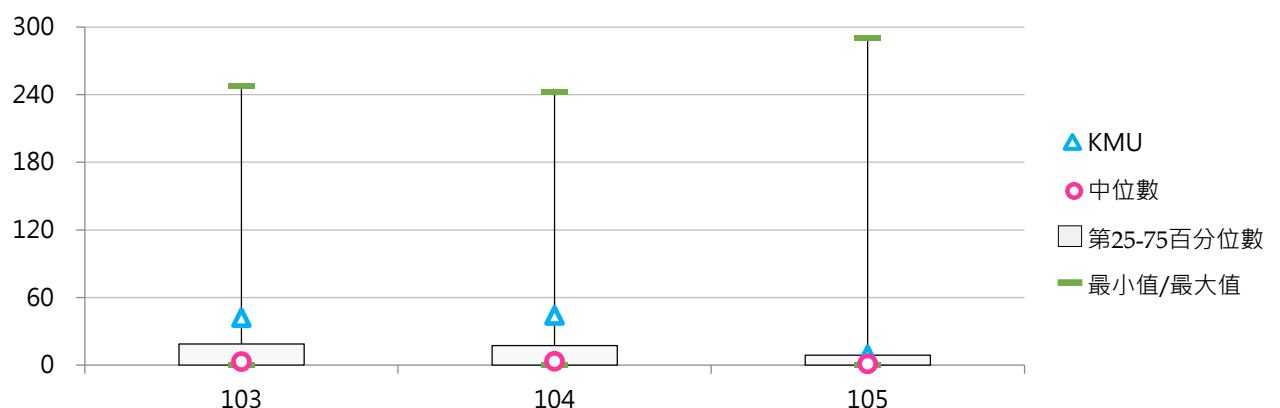
公立大學校院		私立大學校院		公立技專校院		私立技專校院	
NTU	290	FCU	86	NTUST	55	STUST	23
NCCU	199	TKU	36	NTUT	20	CYUT	4
NCTU	144	FJU	35	NKUST	18	MCUT	3
NTHU	110	SCU	29	YUNTECH	17	SJU	2
NSYSU	106	THU	28	NCUT	9	WZU	1
						FY	1
						THT	1

2. 103~105學年度碩士班(日間)出國進修交流學生數

學年度	全國學校	大學校院	私立大學	對照學校1	對照學校2	KMU
103	18.83	29.03	15.92	11.33	81.67	42
104	19.85	34.51	20.75	3.67	94.67	44
105	12.66	22.40	10.46	3.00	80.00	9



學年度	最小值	第25百分位數	中位數	第75百分位數	最大值	KMU
103	0	0	3	19	248	42
104	0	0	4	18	242	44
105	0	0	1	9	290	9



(四) 碩士班(日間)出國進修交流學生占比

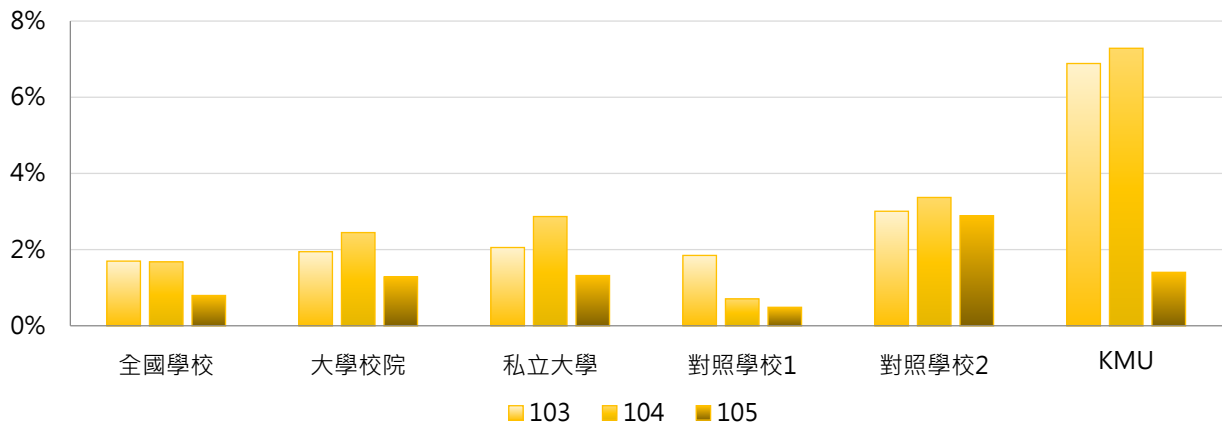
< 碩士班(日間)出國進修交流學生數 / 碩士班(日間)在學學生數 >

1. 105學年度各類型學校【碩士班(日間)出國進修交流學生占比】最高前五校

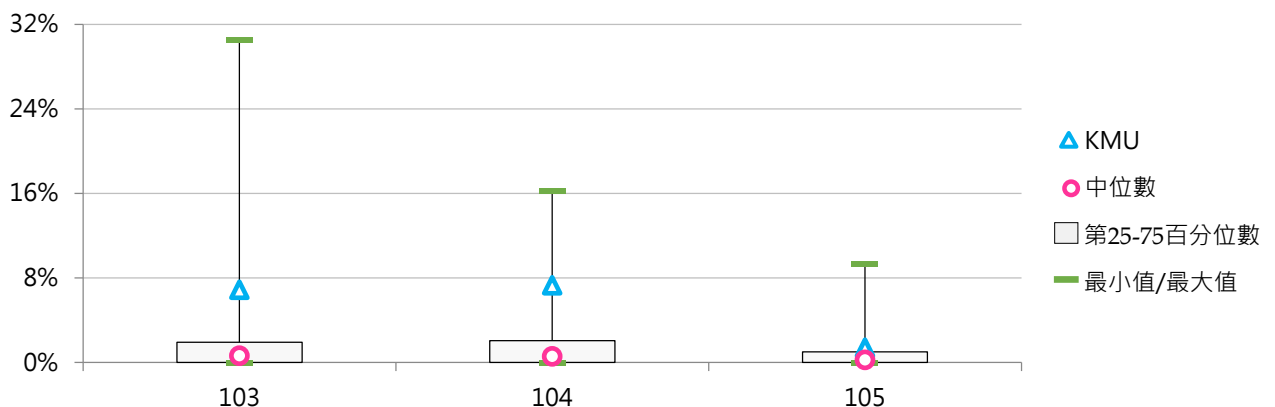
公立大學校院		私立大學校院		公立技專校院		私立技專校院	
NCCU	5.02%	KNU	9.29%	NTUST	1.64%	THT	4.76%
NSYSU	3.64%	TTU	5.64%	NCUT	1.51%	STUST	2.54%
NTSU	3.06%	FCU	5.13%	NUTC	1.04%	SJU	1.33%
TNUA	3.03%	DILA	2.89%	YUNTECH	0.84%	FY	0.92%
NTU	2.86%	PU	2.82%	NTUT	0.73%	MCUT	0.75%

2. 103~105學年度碩士班(日間)出國進修交流學生占比

學年度	全國學校	大學校院	私立大學	對照學校1	對照學校2	KMU
103	1.70%	1.95%	2.06%	1.85%	3.01%	6.89%
104	1.68%	2.45%	2.87%	0.71%	3.37%	7.28%
105	0.80%	1.29%	1.32%	0.49%	2.89%	1.41%



學年度	最小值	第25百分位數	中位數	第75百分位數	最大值	KMU
103	0.00%	0.00%	0.62%	1.93%	30.51%	6.89%
104	0.00%	0.00%	0.57%	2.07%	16.24%	7.28%
105	0.00%	0.00%	0.24%	1.00%	9.29%	1.41%



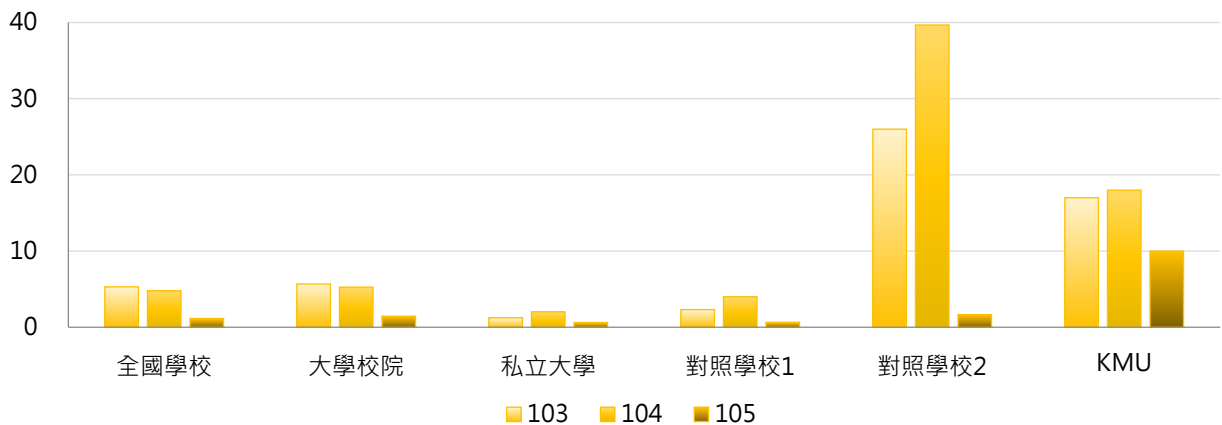
(五) 博士班出國進修交流學生數

1. 105學年度各類型學校【博士班出國進修交流學生數】最高前五校

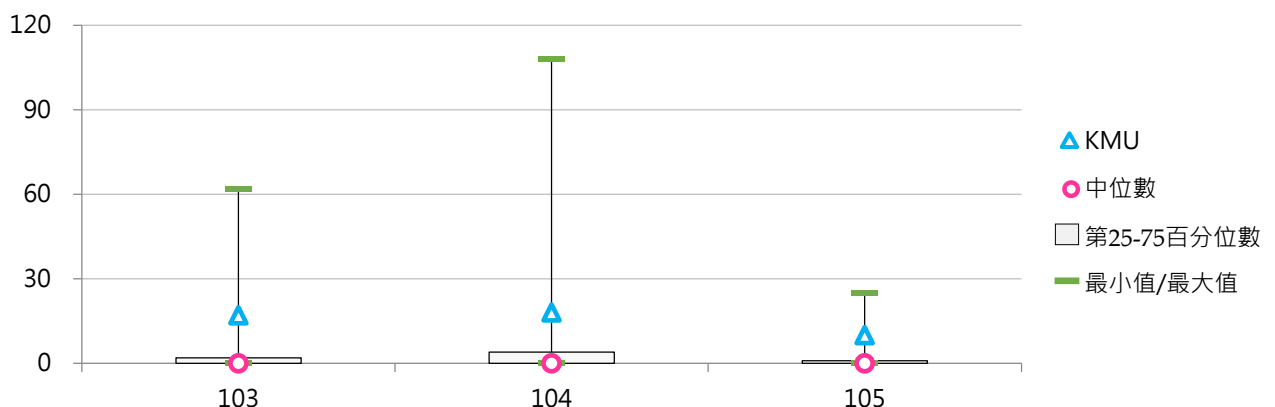
公立大學校院		私立大學校院		公立技專校院		私立技專校院	
NTU	25	KMU	10	YUNTECH	3	--	--
NTHU	9	TMU	2	--	--	--	--
NSYSU	8	FCU	2	--	--	--	--
NCCU	8	TKU	1	--	--	--	--
NTNU	5	FGU	1	--	--	--	--
		SCU	1				
		SHU	1				
		DILA	1				

2. 103~105學年度博士班出國進修交流學生數

學年度	全國學校	大學校院	私立大學	對照學校1	對照學校2	KMU
103	5.31	5.69	1.27	2.33	26.00	17
104	4.81	5.28	2.03	4.00	39.67	18
105	1.16	1.46	0.63	0.67	1.67	10



學年度	最小值	第25百分位數	中位數	第75百分位數	最大值	KMU
103	0	0	0	2	62	17
104	0	0	0	4	108	18
105	0	0	0	1	25	10



(六) 博士班出國進修交流學生占比

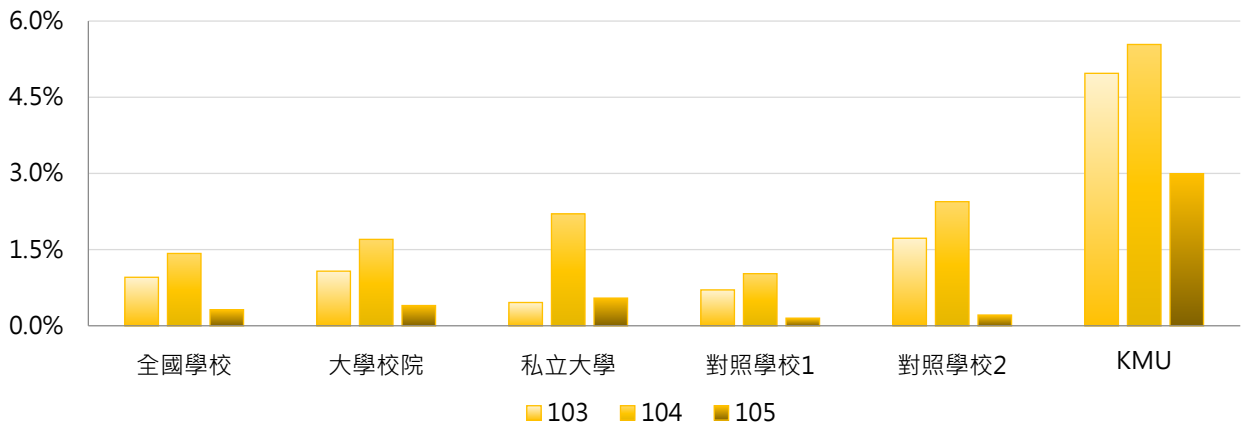
< 博士班出國進修交流學生數 / 博士班在學學生數 >

1. 105學年度各類型學校【博士班出國進修交流學生占比】最高前五校

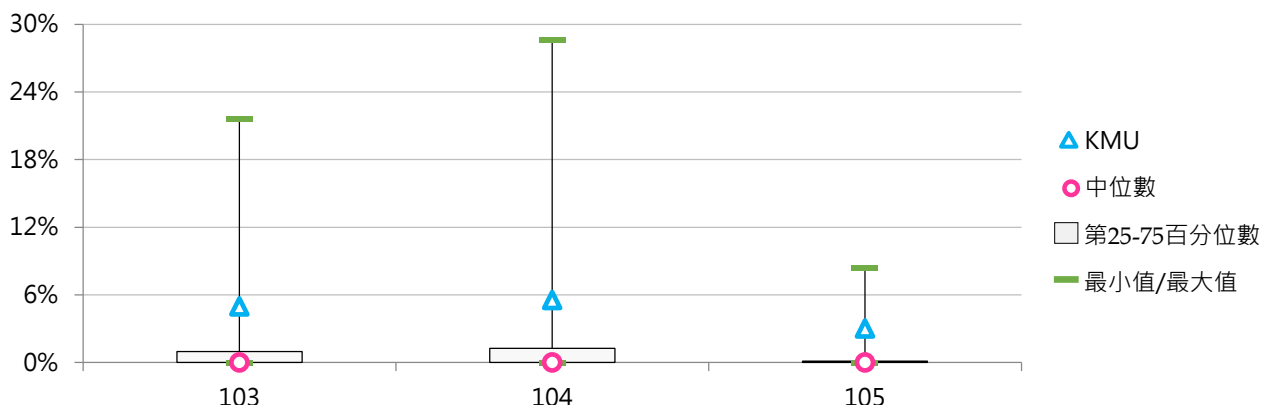
公立大學校院		私立大學校院		公立技專校院		私立技專校院	
TNUA	2.47%	DILA	8.33%	YUNTECH	0.67%	--	--
NSYSU	0.97%	KMU	2.99%	--	--	--	--
NCCU	0.82%	FGU	1.82%	--	--	--	--
NTU	0.66%	SHU	1.28%	--	--	--	--
NCNU	0.58%	SCU	0.86%	--	--	--	--

2. 103~105學年度博士班出國進修交流學生占比

學年度	全國學校	大學校院	私立大學	對照學校1	對照學校2	KMU
103	0.96%	1.08%	0.46%	0.71%	1.73%	4.97%
104	1.43%	1.70%	2.20%	1.03%	2.45%	5.54%
105	0.32%	0.40%	0.55%	0.15%	0.21%	2.99%



學年度	最小值	第25百分位數	中位數	第75百分位數	最大值	KMU
103	0.00%	0.00%	0.00%	0.98%	21.62%	4.97%
104	0.00%	0.00%	0.00%	1.26%	28.57%	5.54%
105	0.00%	0.00%	0.00%	0.13%	8.33%	2.99%



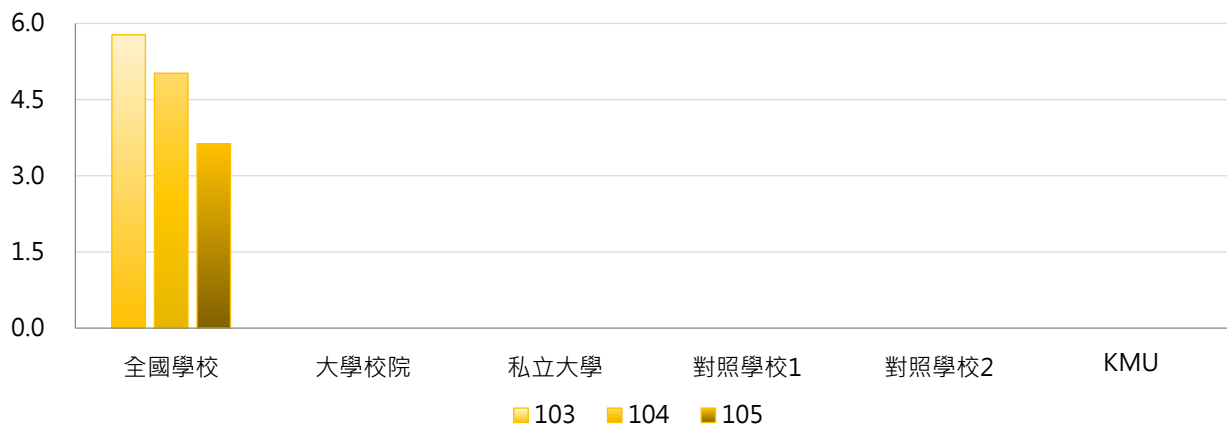
(七) 五專出國進修交流學生數

1. 105學年度各類型學校【五專出國進修交流學生數】最高前五校

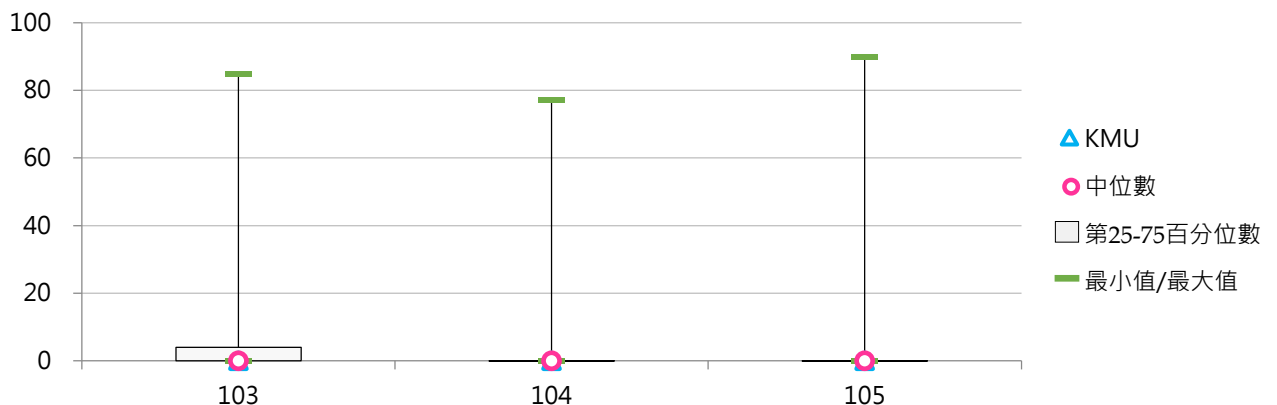
公立大學校院		私立大學校院		公立技專校院		私立技專校院	
--	--	--	--	NTIN	38	WZU	90
--	--	--	--	NTUB	16	SZMC	10
--	--	--	--	NUTC	6	HWAI	7
--	--	--	--	NKUST	4	YUHING	7
--	--	--	--	--	--	CHHLEE	3

2. 103~105學年度五專出國進修交流學生數

學年度	全國學校	大學校院	私立大學	對照學校1	對照學校2	KMU
103	5.78	0.00	0.00	--	--	--
104	5.02	0.00	0.00	--	--	--
105	3.63	0.00	0.00	--	--	--



學年度	最小值	第25百分位數	中位數	第75百分位數	最大值	KMU
103	0	0	0	4	85	--
104	0	0	0	0	77	--
105	0	0	0	0	90	--



(八) 五專出國進修交流學生占比

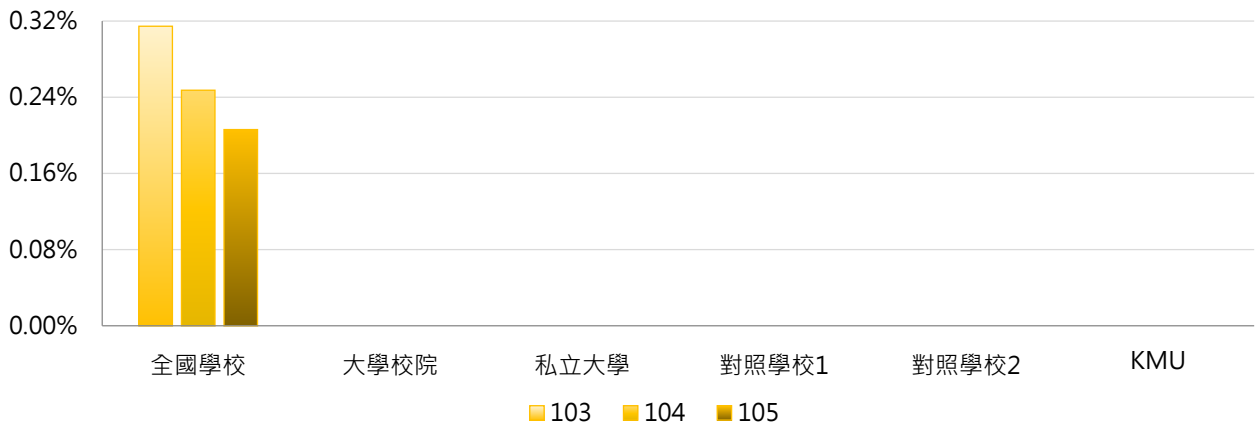
< 五專出國進修交流學生數 / 五專在學學生數 >

1. 105學年度各類型學校【五專出國進修交流學生占比】最高前五校

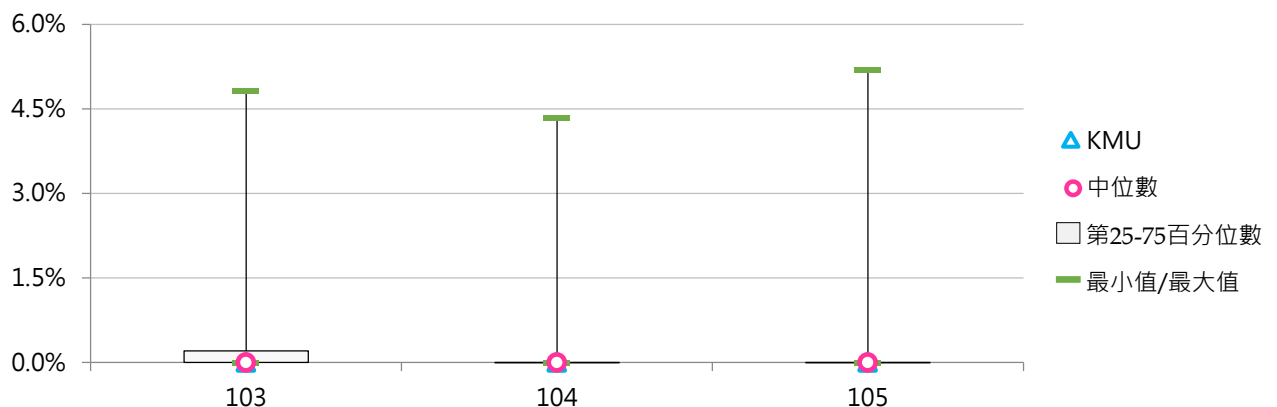
公立大學校院		私立大學校院		公立技專校院		私立技專校院	
--	--	--	--	NTIN	2.14%	WZU	5.19%
--	--	--	--	NTUB	0.81%	YUHING	0.36%
--	--	--	--	NKUST	0.78%	FIT	0.30%
--	--	--	--	NUTC	0.16%	HWAI	0.29%
--	--	--	--	--	--	CHIHLEE	0.18%

2. 103~105學年度五專出國進修交流學生占比

學年度	全國學校	大學校院	私立大學	對照學校1	對照學校2	KMU
103	0.31%	0.00%	0.00%	--	--	--
104	0.25%	0.00%	0.00%	--	--	--
105	0.21%	0.00%	0.00%	--	--	--



學年度	最小值	第25百分位數	中位數	第75百分位數	最大值	KMU
103	0.00%	0.00%	0.00%	0.21%	4.81%	--
104	0.00%	0.00%	0.00%	0.00%	4.34%	--
105	0.00%	0.00%	0.00%	0.00%	5.19%	--



參 教職員規模

一、專任教師

【專任教師數】

- 1.專任教師：係指學校依據「教師法」、「教育人員任用條例」、「大學聘任專業技術人員擔任教學辦法」、「國立大學校務基金進用教學人員研究人員及工作人員實施原則」、「學校教職員退休條例」、「學校法人及其所屬私立學校教職員退休撫卹離職資遣條例」、「公立專科以上學校辦理教授副教授延長服務案件處理要點」、學校制定「專任教師基本授課時數」等相關規定聘任之專任教師人數，包括任教中、帶職帶薪、留職停薪及借調到政府單位之專任教師，但不包括借調至他校或民間之專任教師。
- 2.各職級專任教師數：係指學校依相關規定「聘任」之專任「教授、副教授、助理教授、講師、其他教師」等職級之人數。
- 3.講師以上教師包括教授、副教授、助理教授及講師，不含其他教師；助理教授以上教師包括教授、副教授及助理教授。
- 4.其他教師：係指學校專任軍訓教官、護理教師、運動教練、86年3月21日前之助教、護理臨床指導教師及其他不具有教授、副教授、助理教授、講師等名義之教師。另資料自106學年起包括運動教練。

【資料來源】教育部統計處，以每年10月15日為統計基準日。

《表3-1-1》106學年度【專任教師數】相關統計值彙整

	全國學校	大學校院			技專校院			KMU
		全國	公立	私立	全國	公立	私立	
全校專任教師數	306	402	458	351	227	293	213	557
教授	82	144	208	86	32	92	19	183
副教授	98	131	140	122	71	105	63	163
助理教授	84	102	87	115	69	64	70	189
講師	32	19	14	23	42	19	48	20
其他教師	11	7	9	6	14	13	14	2

《表3-1-2》106學年度【專任教師占比】相關統計值彙整

	全國學校	大學校院			技專校院			KMU
		全國	公立	私立	全國	公立	私立	
教授	19.17%	29.77%	39.33%	21.25%	10.43%	25.56%	7.19%	32.85%
副教授	30.49%	33.04%	33.40%	32.72%	28.39%	33.93%	27.20%	29.26%
助理教授	30.28%	29.24%	20.68%	36.86%	31.14%	25.00%	32.45%	33.93%
講師	15.34%	5.97%	4.04%	7.69%	23.05%	9.38%	25.98%	3.59%
其他教師	4.73%	1.98%	2.55%	1.47%	6.99%	6.13%	7.17%	0.36%

(一) 專任教授數

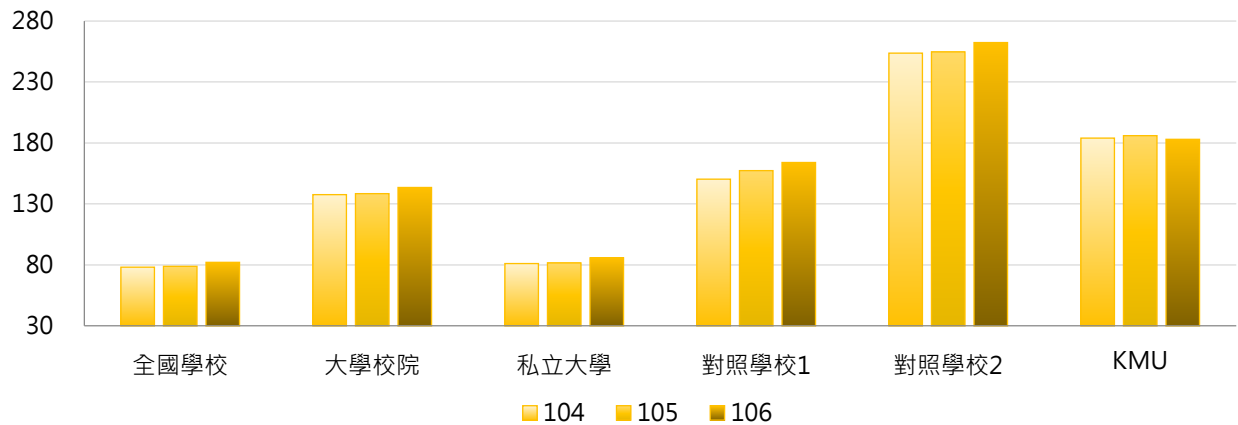
< 學校依相關規定聘任之專任教授人數，含一般教師(含客座及講座)、專業技術人員及教師、專案教學人員 >

1. 106學年度各類型學校【專任教授數】最高前五校

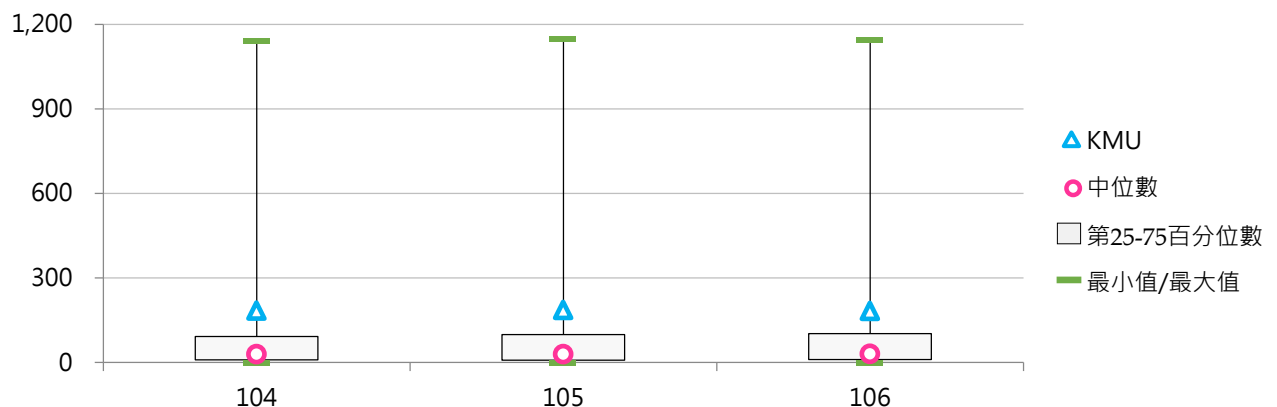
公立大學校院		私立大學校院		公立技專校院		私立技專校院	
NTU	1,146	TKU	212	NKUST	278	STUST	96
NCKU	651	FCU	194	NTUST	229	CNU	70
NTHU	444	CGU	188	NTUT	185	CSU	70
NTNU	419	PCCU	185	NPUST	149	CYUT	64
NCHU	399	KMU	183	YUNTECH	137	KSU	63

2. 104~106學年度專任教授數

學年度	全國學校	大學校院	私立大學	對照學校1	對照學校2	KMU
104	78	138	81	150	254	184
105	79	138	82	157	255	186
106	82	144	86	164	262	183



學年度	最小值	第25百分位數	中位數	第75百分位數	最大值	KMU
104	0	10	29	93	1,140	184
105	0	9	29	99	1,149	186
106	0	11	31	103	1,146	183



(二) 專任教授占比

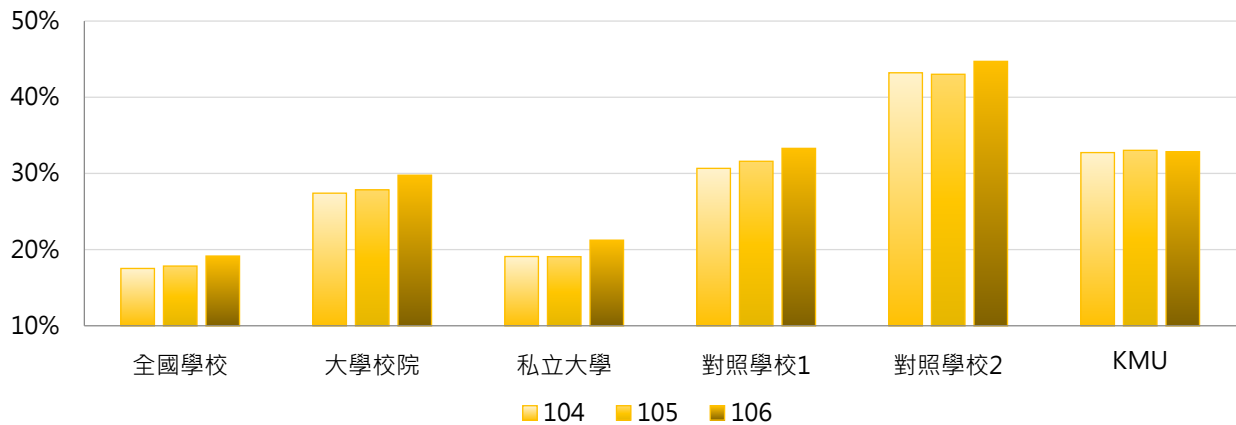
< 專任教授數 / 全校專任教師數 >

1. 106學年度各類型學校【專任教授占比】最高前五校

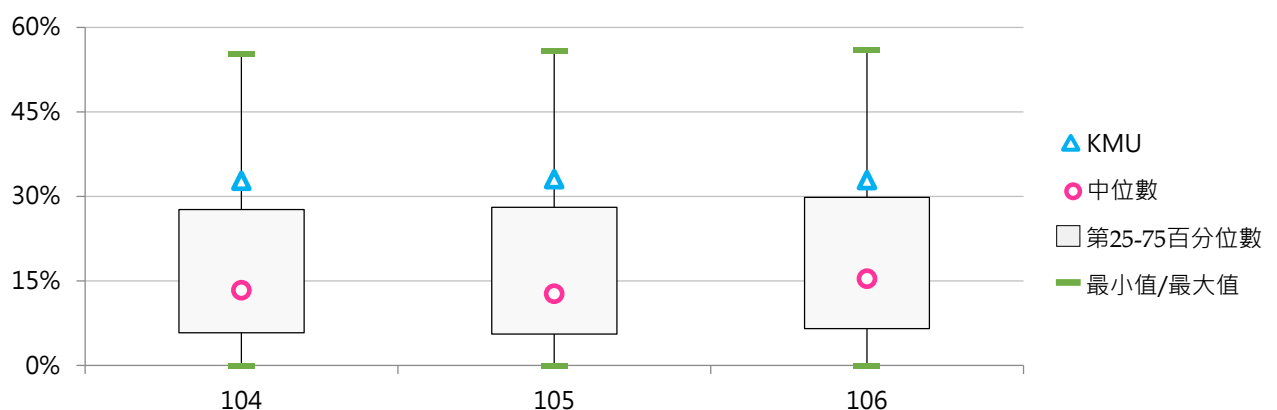
公立大學校院		私立大學校院		公立技專校院		私立技專校院	
NTU	56.04%	TTU	37.58%	NTUST	50.00%	MCUT	17.86%
NCTU	54.99%	CMU	35.74%	NTUT	39.36%	KSU	17.55%
NTHU	53.88%	CSMU	35.59%	YUNTECH	37.53%	STUST	16.61%
NCHU	51.89%	SCU	34.25%	NPUST	37.44%	LHU	16.12%
NTNU	50.73%	KMU	32.85%	NCUT	32.74%	CSU	16.02%

2. 104~106學年度專任教授占比

學年度	全國學校	大學校院	私立大學	對照學校1	對照學校2	KMU
104	17.54%	27.42%	19.11%	30.67%	43.21%	32.74%
105	17.85%	27.85%	19.09%	31.60%	43.01%	33.04%
106	19.17%	29.77%	21.25%	33.29%	44.71%	32.85%



學年度	最小值	第25百分位數	中位數	第75百分位數	最大值	KMU
104	0.00%	5.82%	13.32%	27.67%	55.18%	32.74%
105	0.00%	5.61%	12.73%	28.08%	55.89%	33.04%
106	0.00%	6.56%	15.38%	29.82%	56.04%	32.85%



(三) 專任助理教授以上教師數

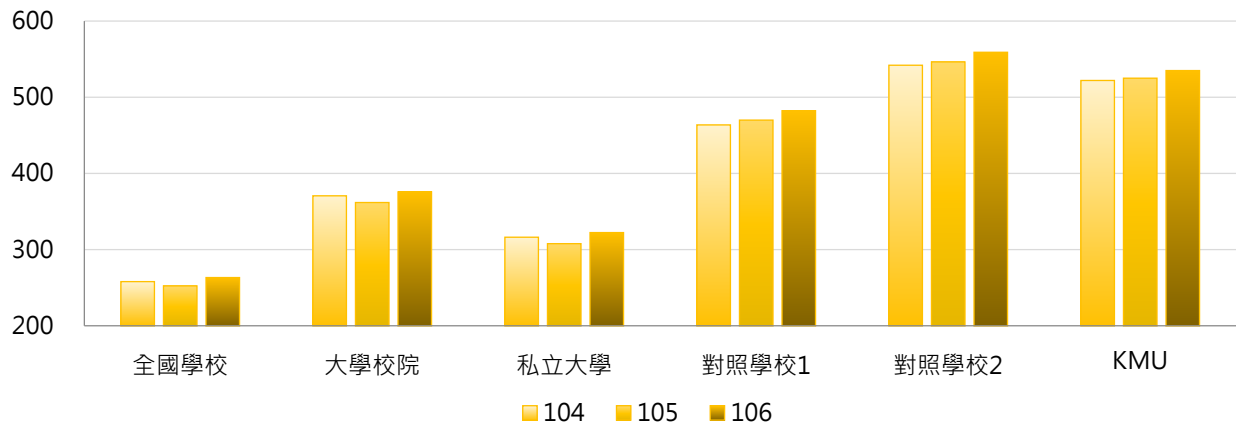
< 學校依相關規定聘任之專任教授、副教授及助理教授人數，含一般教師(含客座及講座)、專業技術人員及教師、專案教學人員 >

1. 106學年度各類型學校【專任助理教授以上教師數】最高前五校

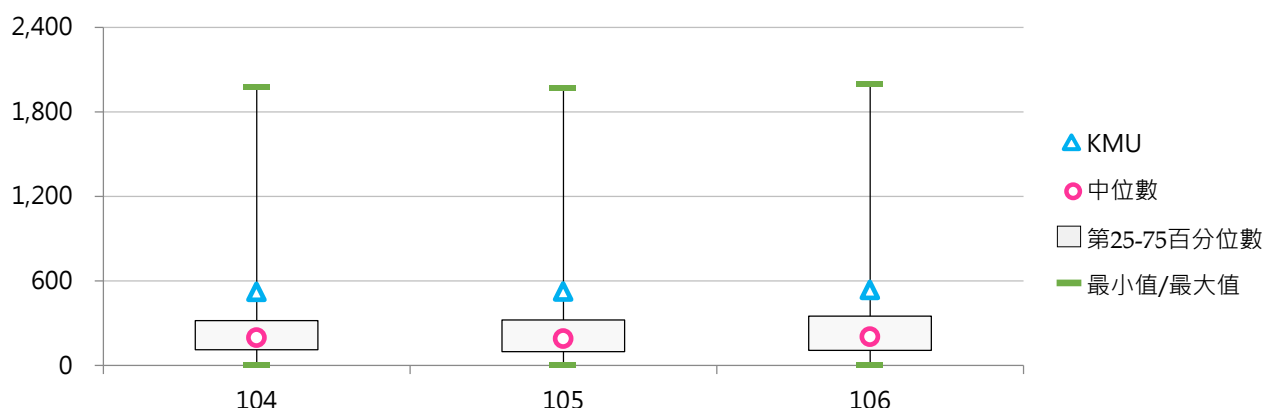
公立大學校院		私立大學校院		公立技專校院		私立技專校院	
NTU	2,001	TKU	693	NKUST	782	STUST	493
NCKU	1,279	PCCU	689	NTUST	441	CNU	436
NTHU	809	FJU	646	NTUT	435	CYUT	360
NTNU	780	TMU	597	NPUST	367	CSU	357
NCHU	727	FCU	596	YUNTECH	338	KSU	316

2. 104~106學年度專任助理教授以上教師數

學年度	全國學校	大學校院	私立大學	對照學校1	對照學校2	KMU
104	258	371	316	464	542	522
105	253	362	308	470	546	525
106	263	376	322	482	559	535



學年度	最小值	第25百分位數	中位數	第75百分位數	最大值	KMU
104	6	113	198	319	1,979	522
105	3	100	191	324	1,968	525
106	6	108	205	351	2,001	535



(四) 專任助理教授以上教師占比

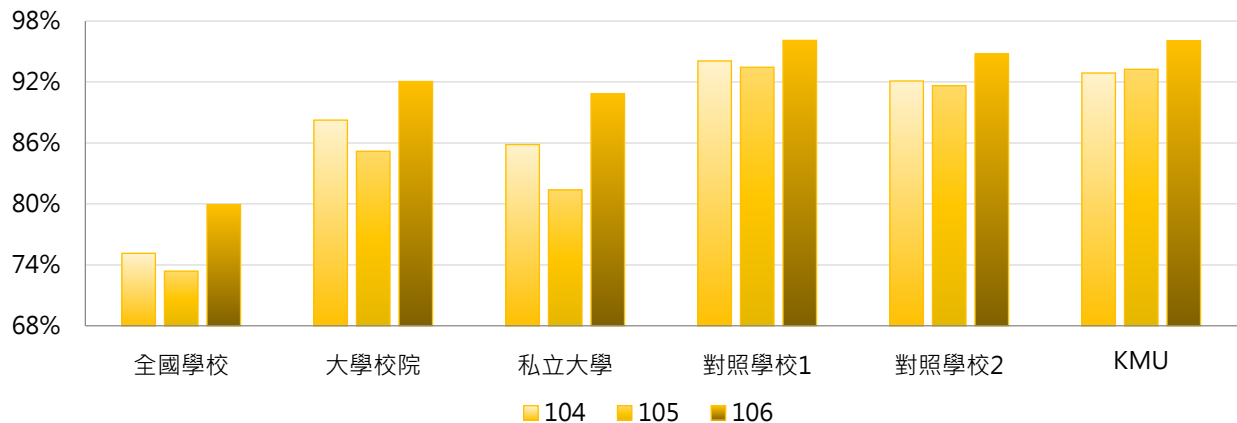
< 專任助理教授以上(教授、副教授、助理教授)教師數 / 全校專任教師數 >

1. 106學年度各類型學校【專任助理教授以上教師占比】最高前五校

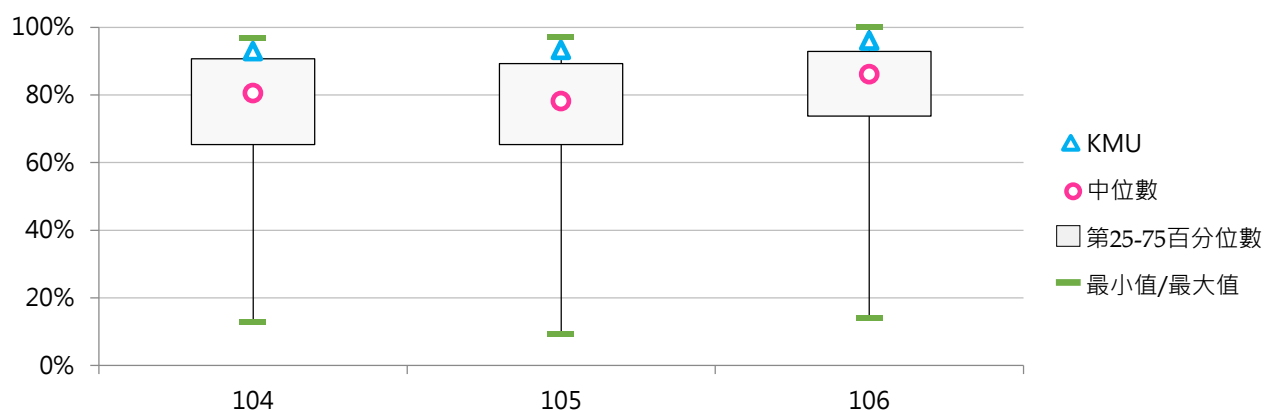
公立大學校院		私立大學校院		公立技專校院		私立技專校院	
NTHU	98.18%	DILA	100.0%	NTUST	96.29%	STU	92.88%
NUK	97.87%	NHU	99.08%	NFU	94.53%	CNU	91.21%
NCUE	97.86%	CMU	98.76%	YUNTECH	92.60%	CYUT	90.00%
NTU	97.85%	TMU	96.29%	NTUT	92.55%	KSU	88.02%
NSYSU	97.84%	MMC	96.12%	NPUST	92.21%	MCUT	86.73%

2. 104~106學年度專任助理教授以上教師占比

學年度	全國學校	大學校院	私立大學	對照學校1	對照學校2	KMU
104	75.14%	88.25%	85.84%	94.07%	92.10%	92.88%
105	73.39%	85.19%	81.38%	93.45%	91.64%	93.25%
106	79.94%	92.05%	90.84%	96.09%	94.76%	96.05%



學年度	最小值	第25百分位數	中位數	第75百分位數	最大值	KMU
104	12.99%	65.37%	80.51%	90.68%	96.91%	92.88%
105	9.38%	65.30%	78.19%	89.32%	97.05%	93.25%
106	14.08%	73.80%	86.06%	92.89%	100.00%	96.05%



(五) 具博士學位專任教師數

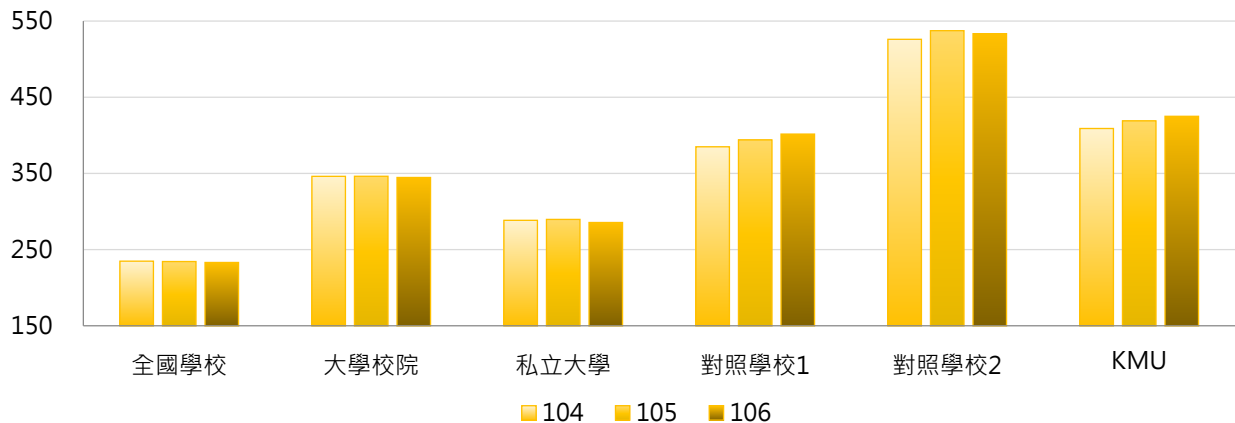
< 學校依相關規定聘任之專任教授、副教授、助理教授、講師及其他教師等職級中具博士學位之人數 >

1. 106學年度各類型學校【具博士學位專任教師數】最高前五校

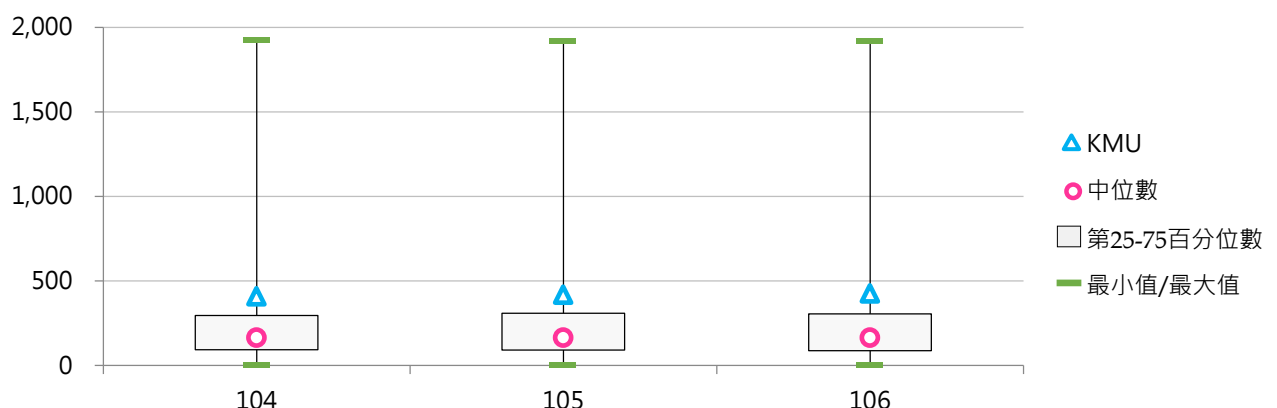
公立大學校院		私立大學校院		公立技專校院		私立技專校院	
NTU	1,921	TKU	661	NKUST	717	STUST	449
NCKU	1,180	PCCU	594	NTUST	425	CYUT	313
NTHU	788	FJU	583	NTUT	418	CNU	312
NTNU	742	FCU	576	NPUST	355	CSU	254
NCHU	716	MCU	508	YUNTECH	307	KSU	254

2. 104~106學年度具博士學位專任教師數

學年度	全國學校	大學校院	私立大學	對照學校1	對照學校2	KMU
104	235	346	289	385	526	409
105	234	346	290	394	537	419
106	233	345	286	402	533	425



學年度	最小值	第25百分位數	中位數	第75百分位數	最大值	KMU
104	4	94	164	297	1,926	409
105	2	92	164	310	1,917	419
106	4	87	165	307	1,921	425



(六) 具博士學位專任教師占比

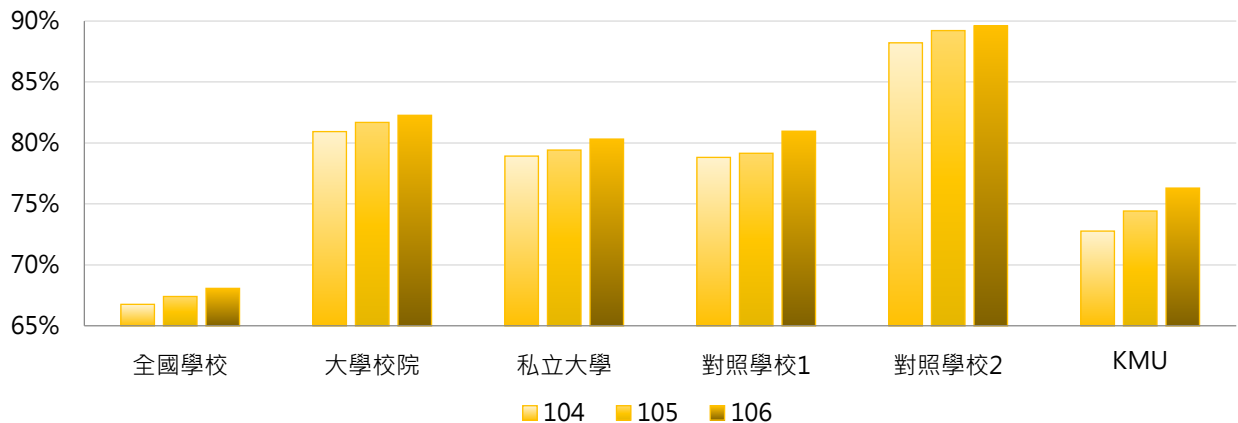
< 具博士學位專任教師數 / 全校專任教師數 >

1. 106學年度各類型學校【具博士學位專任教師占比】最高前五校

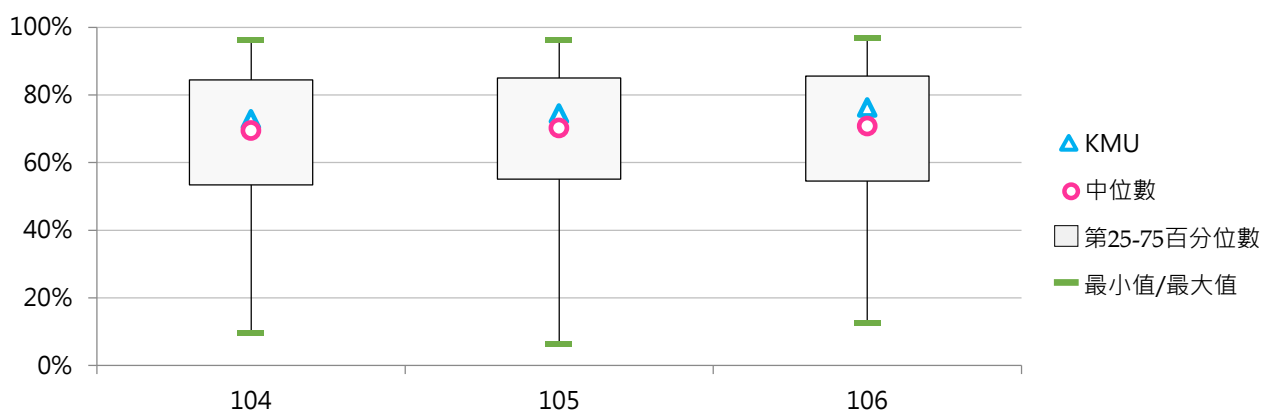
公立大學校院		私立大學校院		公立技專校院		私立技專校院	
NSYSU	96.66%	DILA	95.00%	NTUST	92.79%	MCUT	81.63%
CCU	96.31%	YZU	91.26%	NPUST	89.20%	CYUT	78.25%
NKNU	96.21%	NHU	90.32%	NTUT	88.94%	STUST	77.68%
NTHU	95.63%	KNU	90.31%	NFU	87.84%	LHU	73.97%
NUK	94.89%	ISU	89.55%	NKUST	84.35%	WZU	73.70%

2. 104~106學年度具博士學位專任教師占比

學年度	全國學校	大學校院	私立大學	對照學校1	對照學校2	KMU
104	66.77%	80.93%	78.93%	78.82%	88.21%	72.78%
105	67.41%	81.69%	79.42%	79.16%	89.22%	74.42%
106	68.08%	82.27%	80.32%	80.97%	89.60%	76.30%



學年度	最小值	第25百分位數	中位數	第75百分位數	最大值	KMU
104	9.76%	53.40%	69.49%	84.46%	96.18%	72.78%
105	6.25%	55.12%	70.21%	85.02%	96.31%	74.42%
106	12.68%	54.59%	70.75%	85.62%	96.66%	76.30%



(七) 專任教師師生比

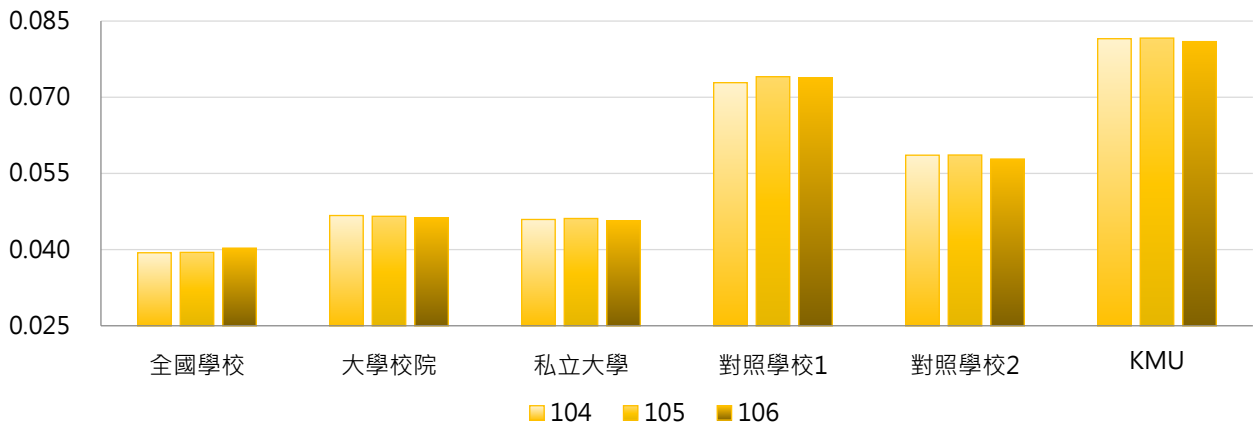
< 全校專任教師數 / 全校在學學生數 >

1. 106學年度各類型學校【專任教師師生比】最高前五校

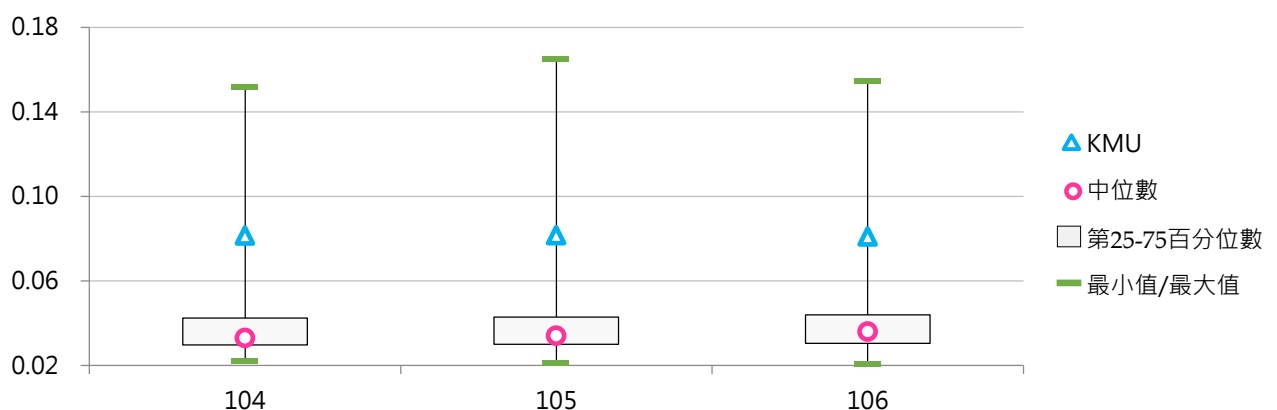
公立大學校院		私立大學校院		公立技專校院		私立技專校院	
NYMU	0.092	MMC	0.155	TCPA	0.055	FIT	0.079
TNNUA	0.066	TMU	0.101	NTC	0.051	APIC	0.064
NTU	0.064	CGU	0.083	NTIN	0.043	TCUST	0.053
NCKU	0.062	KMU	0.081	NTUST	0.042	CGUST	0.052
NCU	0.055	CTBC	0.078	NPU	0.041	THT	0.049

2. 104~106學年度專任教師師生比

學年度	全國學校	大學校院	私立大學	對照學校1	對照學校2	KMU
104	0.0394	0.0467	0.0459	0.0729	0.0586	0.0815
105	0.0395	0.0466	0.0461	0.0740	0.0586	0.0816
106	0.0403	0.0463	0.0457	0.0738	0.0578	0.0809



學年度	最小值	第25百分位數	中位數	第75百分位數	最大值	KMU
104	0.0220	0.0297	0.0330	0.0424	0.1516	0.0815
105	0.0214	0.0301	0.0341	0.0429	0.1651	0.0816
106	0.0209	0.0305	0.0361	0.0439	0.1547	0.0809





二、外籍教師

【外籍教師數】係指外籍專任教師數：

1.外籍專任教師：係指經過正式人事提聘程序聘用者；並具有行政院勞動部之外國人聘僱許可證；若有中華民國國籍之雙重國籍身分教師，亦需有行政院勞動部之外國人聘僱許可證者，始計入外籍教師。若外籍教師符合就業服務法第48條規定，與中華民國境內設有戶籍之國民結婚且獲居留者，則不論有無工作證均可計入。

2.各職級外籍專任教師數：係指學校依相關規定「聘任」之外籍專任「教授、副教授、助理教授、講師、其他教師」等職級之人數。

3.其他教師：係指學校專任軍訓教官、護理教師、運動教練、86年3月21日前之助教、護理臨床指導教師及其他不具有教授、副教授、助理教授、講師等名義之教師。另資料自106學年起包括運動教練。

【資料來源】教育部統計處，以每年10月15日為統計基準日。

《表3-2-1》106學年度【外籍教師數】相關統計值彙整

	全國學校	大學校院			技專校院			KMU
		全國	公立	私立	全國	公立	私立	
全校外籍教師數	6.83	11.84	11.48	12.16	2.69	4.80	2.24	5
教授	1.18	2.33	3.15	1.59	0.24	0.73	0.13	2
副教授	1.54	2.97	3.42	2.57	0.36	0.80	0.27	1
助理教授	2.46	4.14	3.55	4.68	1.07	2.13	0.84	2
講師	1.65	2.40	1.36	3.32	1.02	1.13	1.00	0

(一) 外籍專任教師數

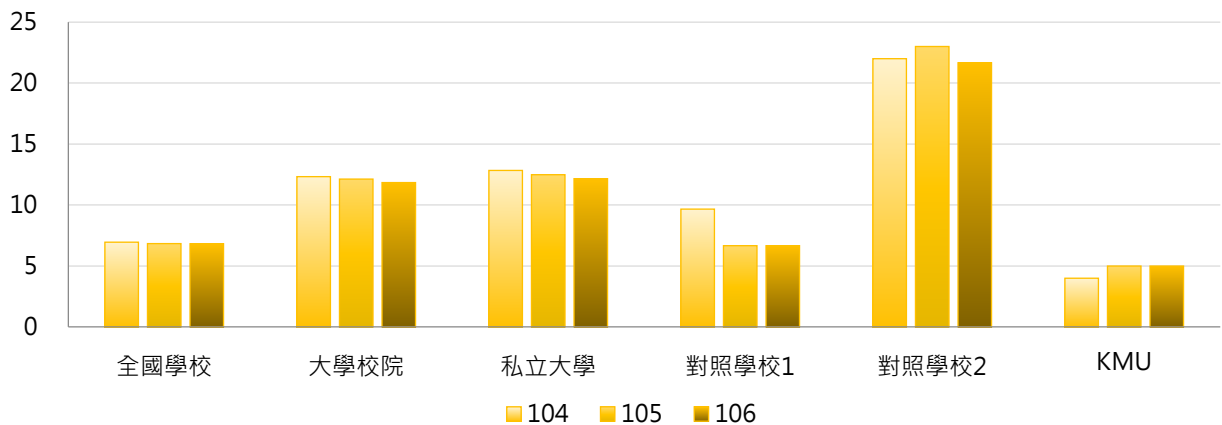
< 學校依相關規定聘任之外籍專任教授、副教授、助理教授、講師及其他教師等職級之人數 >

1. 106學年度各類型學校【外籍專任教師數】最高前五校

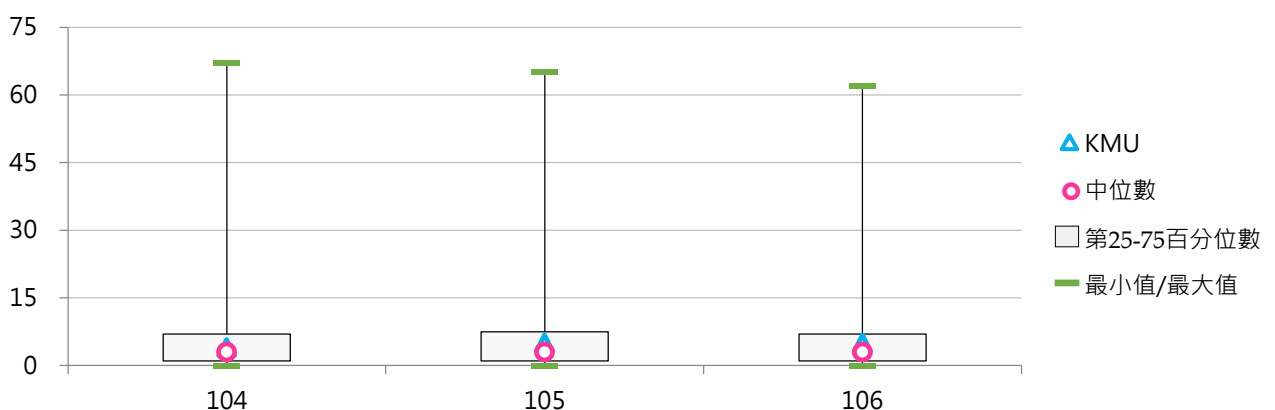
公立大學校院		私立大學校院		公立技專校院		私立技專校院	
NTU	62	TKU	44	NTUST	15	WZU	27
NCCU	42	THU	38	NKUST	11	CHIHLEE	14
NCTU	39	FJU	35	NTUT	10	STUST	12
NTHU	34	MCU	31	NUTC	8	CYUT	6
NCU	27	PCCU	29	YUNTECH	7	TAJEN	5
NCKU	27					OCU	5
						CTU	5

2. 104~106學年度外籍專任教師數

學年度	全國學校	大學校院	私立大學	對照學校1	對照學校2	KMU
104	6.95	12.33	12.84	9.67	22.00	4
105	6.84	12.13	12.49	6.67	23.00	5
106	6.83	11.84	12.16	6.67	21.67	5



學年度	最小值	第25百分位數	中位數	第75百分位數	最大值	KMU
104	0	1	3	7	67	4
105	0	1	3	8	65	5
106	0	1	3	7	62	5



(二) 外籍專任教師占比

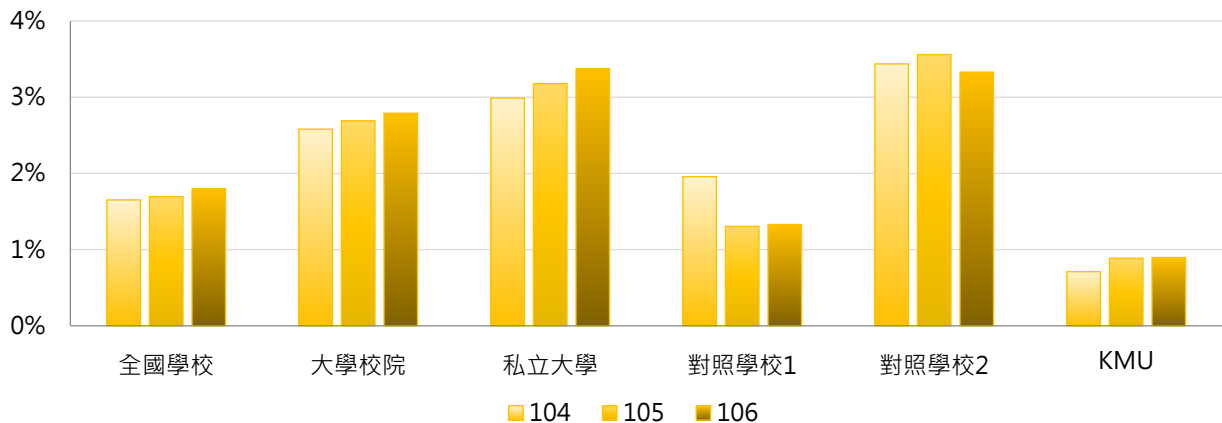
< 外籍專任教師數 / 全校專任教師數 >

1. 106學年度各類型學校【外籍專任教師占比】最高前五校

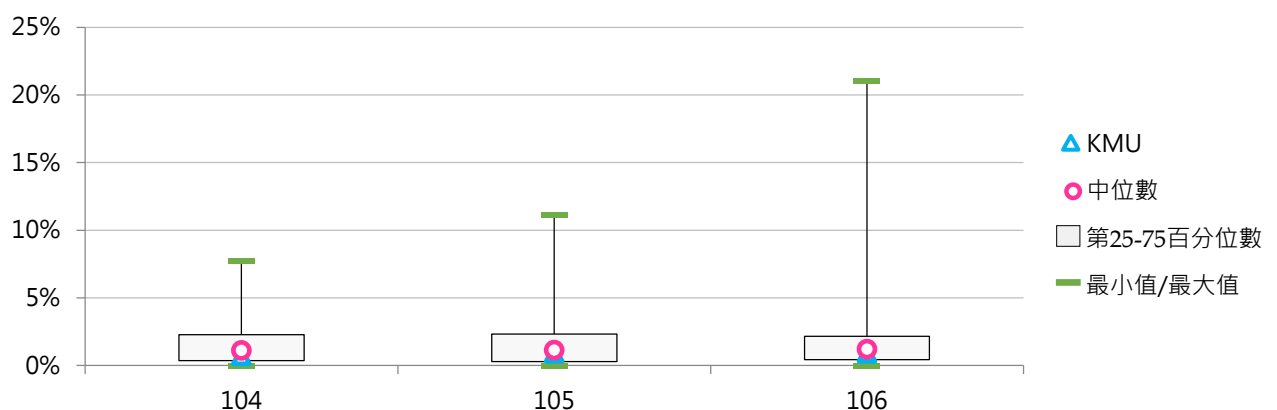
公立大學校院		私立大學校院		公立技專校院		私立技專校院	
NCCU	5.82%	CTBC	21.05%	NKUHT	4.03%	WZU	10.00%
TNNUA	5.71%	THU	7.13%	NTUST	3.28%	CHIHLEE	5.09%
NCTU	5.40%	TKU	5.80%	NTUT	2.13%	YDU	2.33%
NUK	4.68%	MDU	5.38%	NUTC	1.98%	TWU	2.21%
TNUA	4.38%	USC	5.26%	YUNTECH	1.92%	OCU	2.20%

2. 104~106學年度外籍專任教師占比

學年度	全國學校	大學校院	私立大學	對照學校1	對照學校2	KMU
104	1.65%	2.58%	2.99%	1.96%	3.44%	0.71%
105	1.70%	2.69%	3.18%	1.31%	3.56%	0.89%
106	1.80%	2.79%	3.37%	1.33%	3.33%	0.90%



學年度	最小值	第25百分位數	中位數	第75百分位數	最大值	KMU
104	0.00%	0.38%	1.10%	2.29%	7.77%	0.71%
105	0.00%	0.30%	1.12%	2.32%	11.11%	0.89%
106	0.00%	0.43%	1.20%	2.17%	21.05%	0.90%



(三) 外籍專任教師師生比

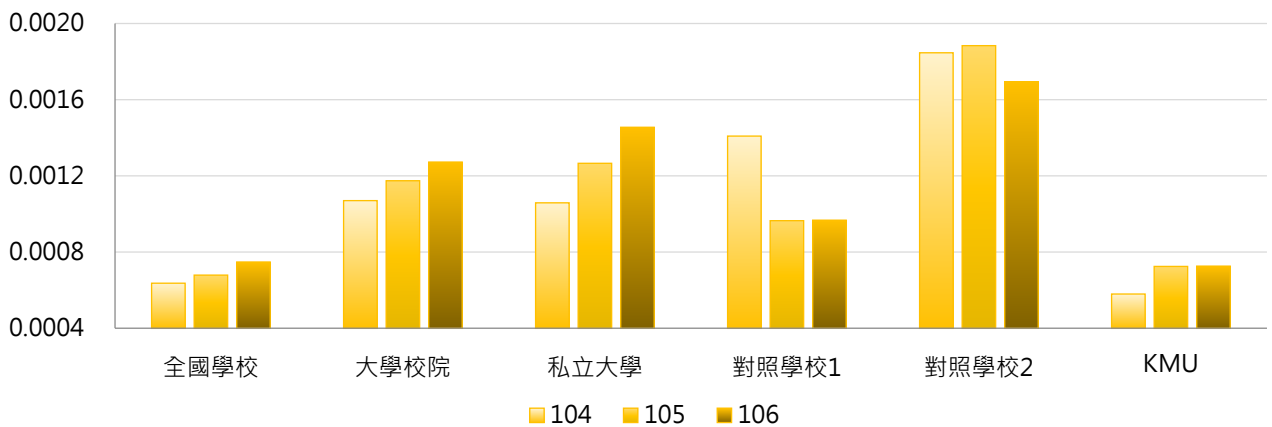
< 全校外籍專任教師數 / 全校在學學生數 >

1. 106學年度各類型學校【外籍專任教師師生比】最高前五校

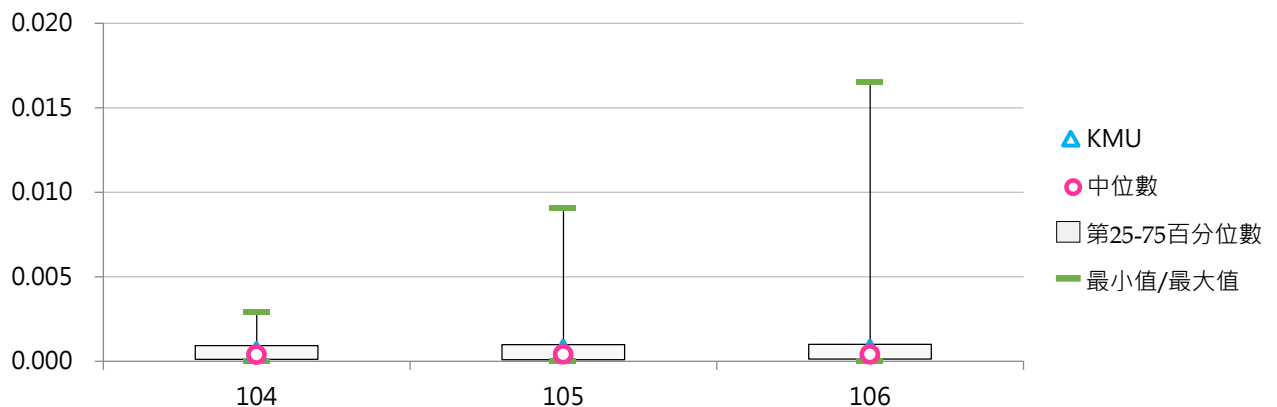
公立大學校院		私立大學校院		公立技專校院		私立技專校院	
TNNUA	0.0038	CTBC	0.0165	NTUST	0.0014	WZU	0.0029
NCTU	0.0028	THU	0.0023	NKUHT	0.0011	CHIHLEE	0.0012
NCCU	0.0026	CGU	0.0022	NTUT	0.0008	TCUST	0.0010
NCU	0.0023	TKU	0.0017	YUNTECH	0.0007	HUST	0.0008
TNUA	0.0022	MCU	0.0016	NUTC	0.0006	TAJEN	0.0008

2. 104~106學年度外籍專任教師師生比

學年度	全國學校	大學校院	私立大學	對照學校1	對照學校2	KMU
104	0.00064	0.00107	0.00106	0.00141	0.00185	0.00058
105	0.00068	0.00117	0.00127	0.00097	0.00188	0.00073
106	0.00075	0.00127	0.00146	0.00097	0.00169	0.00073



學年度	最小值	第25百分位數	中位數	第75百分位數	最大值	KMU
104	0.00000	0.00012	0.00040	0.00093	0.00294	0.00058
105	0.00000	0.00011	0.00041	0.00099	0.00906	0.00073
106	0.00000	0.00014	0.00042	0.00101	0.01649	0.00073



三、 職員工

【職員工數】包含職員、警衛保全人員、工友(含技工)：

1. 分為學校聘僱及學校與廠商簽約之派遣人員兩類；不包括學校附設醫院、農林畜牧作業組織(如附設醫院、附設農場、附設林場等)之員工。
 2. 僅計列專任人員、正式約聘僱人員、國立大學校務基金聘任人員，不包括計畫性人員、兼職人員及短期臨時人員。
 3. 派遣人力係指勞務採購派遣人員，亦指人力外包廠商得標派在學校辦理非計畫性、非階段性業務之人力外包服務人員(以薪資計價或有固定人數之派遣人力)，惟不包括任務承包之清潔、保全、園藝養護等派遣人力。
 4. 校長未具教師資格者，列計為職員工；具教師資格者，列計為教師。
 5. 自98學年度起，86年3月21日後任用之助教人數改列入職員工計算。
 6. 其中職員以服務單位「秘書、教務、學務、總務、會計、人事、圖書管理、體育衛生、產學合作(含育成)、國際交流、資訊、環境安全、助教及其他」劃分。
 7. 資訊人員係指電算中心人員，其他單位之資訊人員係擇一歸原單位或計於資訊人員項下，以不重複計列為原則。
 8. 國際交流人員係指負責國際事務人員；環境安全人員係指污水處理、廢棄物處理或有毒化學物質處理之人員。
- 【資料來源】教育部統計處，以每年10月15日為統計基準日。

《表3-3-1》106學年度【職員工數】相關統計值彙整

	全國學校	大學校院			技專校院			KMU	
		全國	公立	私立	全國	公立	私立		
全校職員工數	226	322	383	268	147	236	128	312	
職員	秘書	10	16	13	18	5	7	5	21
	教務	17	21	21	20	13	17	13	32
	學務	22	25	30	21	19	16	20	17
	總務	24	32	41	25	17	24	15	27
	會計	8	11	15	8	5	9	4	12
	人事	6	8	11	6	4	9	3	10
	圖書管理	11	17	22	12	6	9	5	13
	體育衛生	5	6	8	5	3	5	3	3
	產學合作 (含育成)	5	6	8	5	3	5	3	9
	國際交流	4	6	6	6	3	3	2	6
	資訊	12	17	17	17	7	10	7	21
	環境安全	2	3	3	3	1	2	1	4
	助教	38	59	70	49	21	26	19	19
	其他	41	58	66	52	27	58	20	90
警衛	3	6	8	4	1	5	1	15	
工友	20	29	43	16	12	32	8	13	



《表3-3-2》106學年度【職員工占比】相關統計值彙整

	全國學校	大學校院			技專校院			KMU
		全國	公立	私立	全國	公立	私立	
秘書	4.33%	5.35%	3.90%	6.64%	3.48%	2.98%	3.59%	6.73%
教務	8.77%	7.48%	6.55%	8.32%	9.83%	8.17%	10.18%	10.26%
學務	11.83%	8.63%	8.57%	8.69%	14.46%	7.99%	15.85%	5.45%
總務	12.01%	11.37%	12.21%	10.63%	12.53%	12.51%	12.53%	8.65%
會計	3.80%	3.73%	4.06%	3.44%	3.86%	4.39%	3.74%	3.85%
人事	3.05%	2.95%	3.17%	2.75%	3.13%	4.41%	2.86%	3.21%
圖書管理	4.32%	4.96%	5.45%	4.53%	3.79%	3.90%	3.77%	4.17%
體育衛生	2.37%	2.38%	2.50%	2.26%	2.37%	2.06%	2.44%	0.96%
產學合作 (含育成)	2.29%	2.09%	2.15%	2.04%	2.44%	2.16%	2.51%	2.88%
國際交流	1.76%	2.03%	1.60%	2.42%	1.53%	1.24%	1.60%	1.92%
資訊	5.11%	5.39%	4.47%	6.21%	4.88%	4.20%	5.03%	6.73%
環境安全	1.04%	1.21%	0.96%	1.43%	0.91%	0.86%	0.92%	1.28%
助教	14.76%	16.94%	17.19%	16.71%	12.96%	8.99%	13.81%	6.09%
其他	15.57%	15.85%	14.12%	17.40%	15.33%	21.17%	14.08%	28.85%
警衛	1.25%	1.58%	2.07%	1.14%	0.98%	2.15%	0.73%	4.81%
工友	7.74%	8.04%	11.02%	5.38%	7.50%	12.83%	6.36%	4.17%

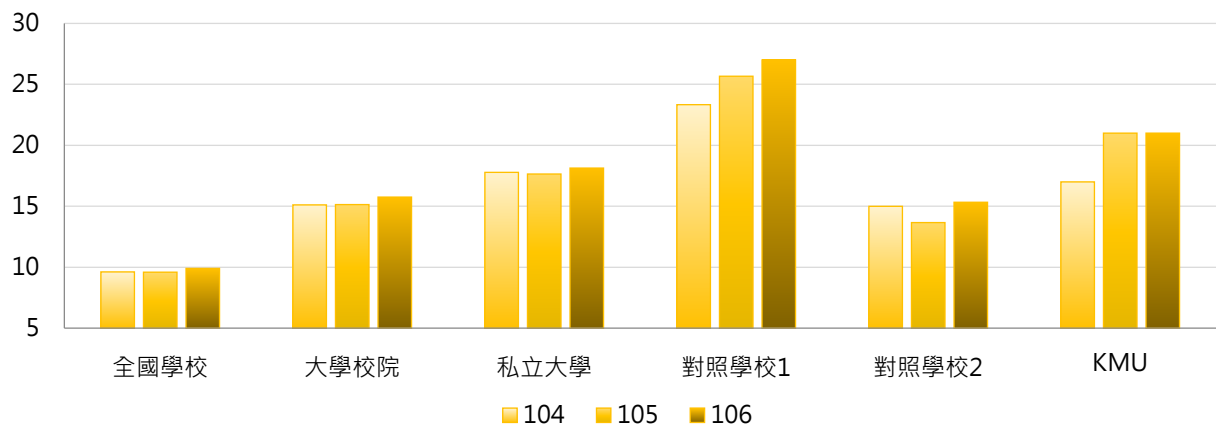
(一) 秘書人員數

1. 106學年度各類型學校【秘書人員數】最高前五校

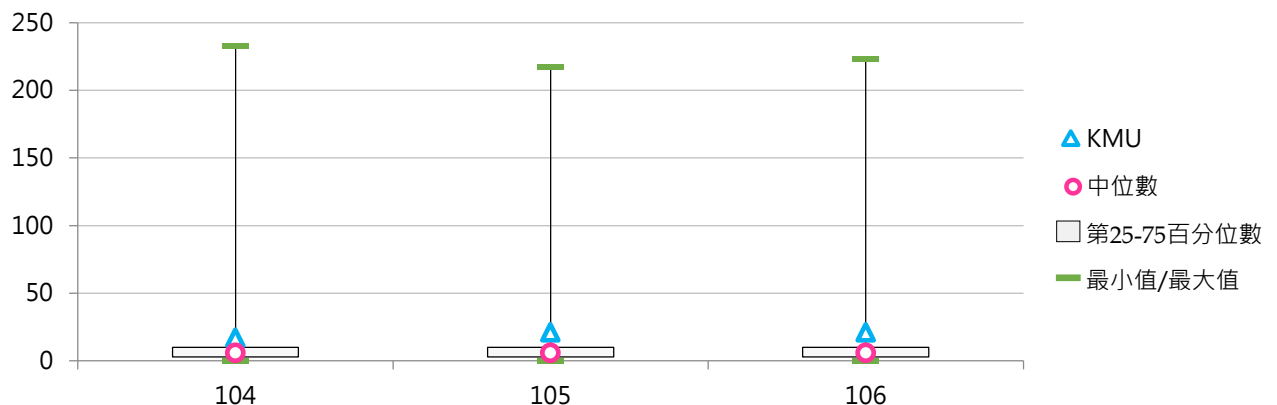
公立大學校院		私立大學校院		公立技專校院		私立技專校院	
NTNU	34	FJU	223	NKUST	21	FY	20
NTU	34	USC	61	NTUST	15	CSU	17
NSYSU	28	CSMU	46	YUNTECH	10	TAKMING	15
NTHU	28	CGU	39	NKUHT	9	WZU	14
NCU	26	TMU	26	NUTC	8	CYUT	14

2. 104~106學年度秘書人員數

學年度	全國學校	大學校院	私立大學	對照學校1	對照學校2	KMU
104	9.62	15.11	17.78	23.33	15.00	17
105	9.60	15.14	17.65	25.67	13.67	21
106	9.91	15.76	18.14	27.00	15.33	21



學年度	最小值	第25百分位數	中位數	第75百分位數	最大值	KMU
104	0	3	6	10	233	17
105	0	3	6	10	217	21
106	0	3	6	10	223	21



(二) 秘書人員占比

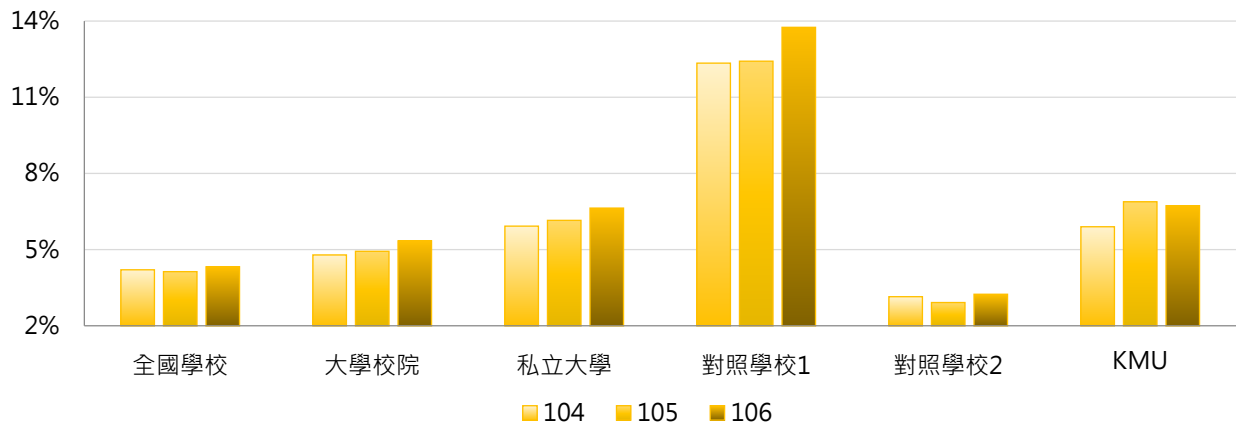
< 秘書人員數 / 全校職員工數 >

1. 106學年度各類型學校【秘書人員占比】最高前五校

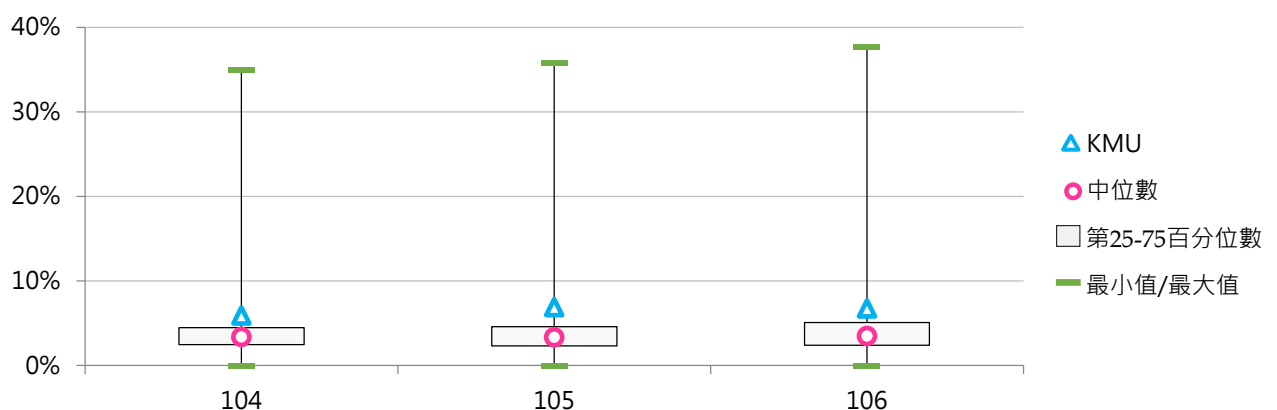
公立大學校院		私立大學校院		公立技專校院		私立技專校院	
NQU	8.70%	FJU	37.61%	NTIN	5.00%	TAKMING	11.28%
NUTN	6.80%	CSMU	30.67%	NKUHT	4.89%	FY	10.20%
NUK	6.25%	USC	19.61%	NTUST	4.52%	YDU	8.65%
NCU	6.12%	TOKO	14.52%	NTC	4.00%	HSC	7.69%
NSYSU	5.81%	CGU	13.18%	NKUST	3.16%	SJU	7.00%

2. 104~106學年度秘書人員占比

學年度	全國學校	大學校院	私立大學	對照學校1	對照學校2	KMU
104	4.21%	4.79%	5.93%	12.34%	3.15%	5.90%
105	4.14%	4.94%	6.15%	12.42%	2.92%	6.89%
106	4.33%	5.35%	6.64%	13.75%	3.25%	6.73%



學年度	最小值	第25百分位數	中位數	第75百分位數	最大值	KMU
104	0.00%	2.49%	3.38%	4.48%	34.93%	5.90%
105	0.00%	2.33%	3.33%	4.59%	35.81%	6.89%
106	0.00%	2.39%	3.48%	5.09%	37.61%	6.73%



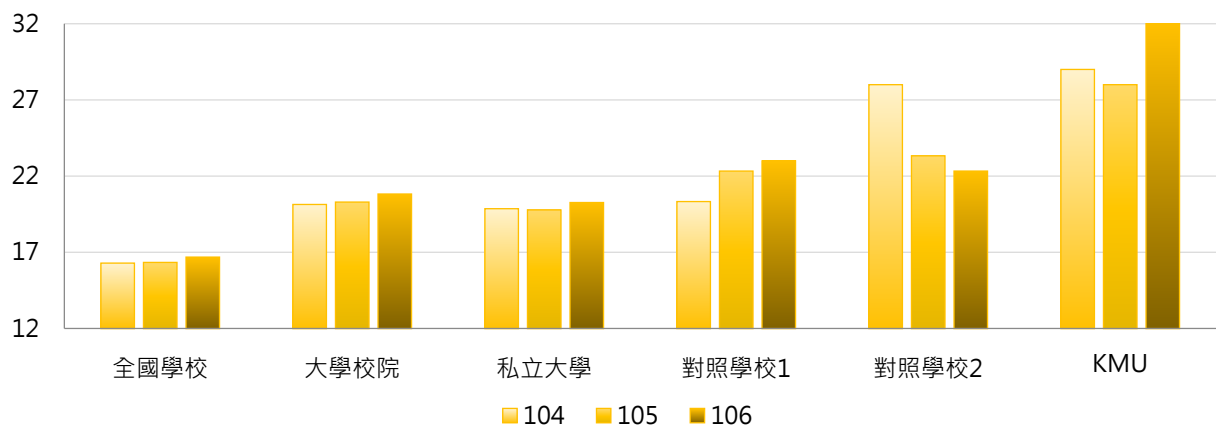
(三) 教務人員數

1. 106學年度各類型學校【教務人員數】最高前五校

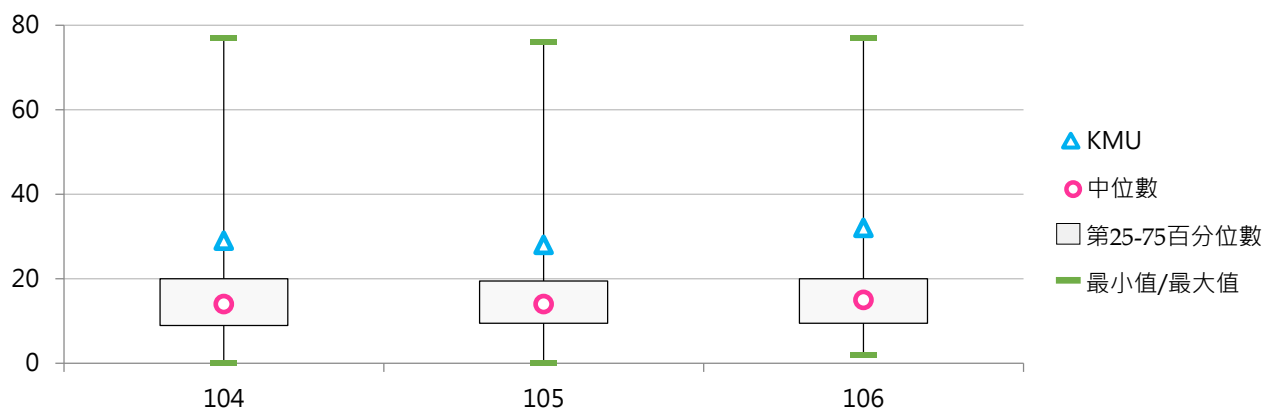
公立大學校院		私立大學校院		公立技專校院		私立技專校院	
NTU	77	PCCU	60	NKUST	42	CSU	25
NTHU	49	MCU	44	NUTC	27	MUST	25
NTNU	46	TKU	41	NTUST	25	HK	22
NCHU	33	ISU	36	YUNTECH	20	TUST	22
NCKU	31	TMU	35	NCUT	19	TPCU	21
				NFU	19	FY	21
						CYUT	21

2. 104~106學年度教務人員數

學年度	全國學校	大學校院	私立大學	對照學校1	對照學校2	KMU
104	16.30	20.14	19.86	20.33	28.00	29
105	16.34	20.30	19.78	22.33	23.33	28
106	16.69	20.83	20.27	23.00	22.33	32



學年度	最小值	第25百分位數	中位數	第75百分位數	最大值	KMU
104	0	9	14	20	77	29
105	0	10	14	20	76	28
106	2	10	15	20	77	32



(四) 教務人員占比

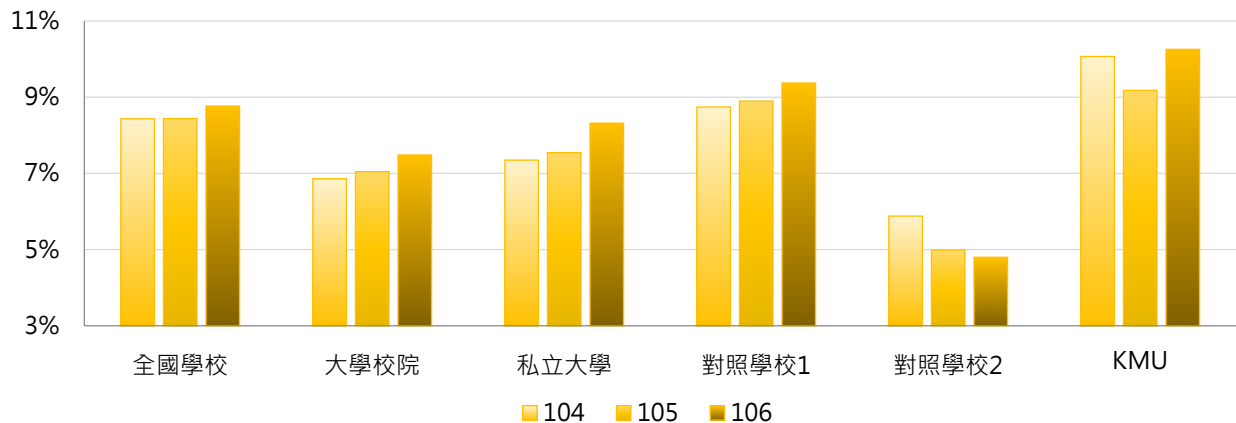
< 教務人員數 / 全校職員工數 >

1. 106學年度各類型學校【教務人員占比】最高前五校

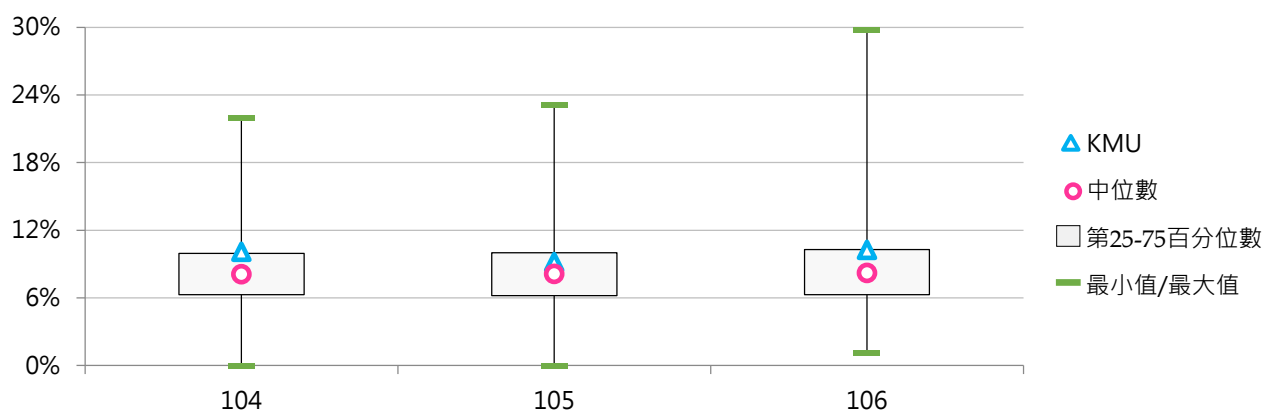
公立大學校院		私立大學校院		公立技專校院		私立技專校院	
NUU	10.17%	TOKO	25.81%	NTC	13.33%	TUST	29.73%
NQU	9.57%	FGU	15.43%	NTUB	13.27%	HWH	17.12%
NUTN	9.52%	UKN	15.22%	NTIN	11.67%	FOTECH	16.88%
NIU	9.22%	CMU	11.49%	NPU	11.43%	TF	15.79%
NTUA	8.54%	DYU	10.48%	NUTC	9.34%	CKU	14.81%

2. 104~106學年度教務人員占比

學年度	全國學校	大學校院	私立大學	對照學校1	對照學校2	KMU
104	8.43%	6.86%	7.35%	8.74%	5.88%	10.07%
105	8.44%	7.05%	7.54%	8.90%	4.99%	9.18%
106	8.77%	7.48%	8.32%	9.37%	4.80%	10.26%



學年度	最小值	第25百分位數	中位數	第75百分位數	最大值	KMU
104	0.00%	6.29%	8.09%	9.94%	21.92%	10.07%
105	0.00%	6.21%	8.12%	10.00%	23.08%	9.18%
106	1.09%	6.28%	8.20%	10.28%	29.73%	10.26%



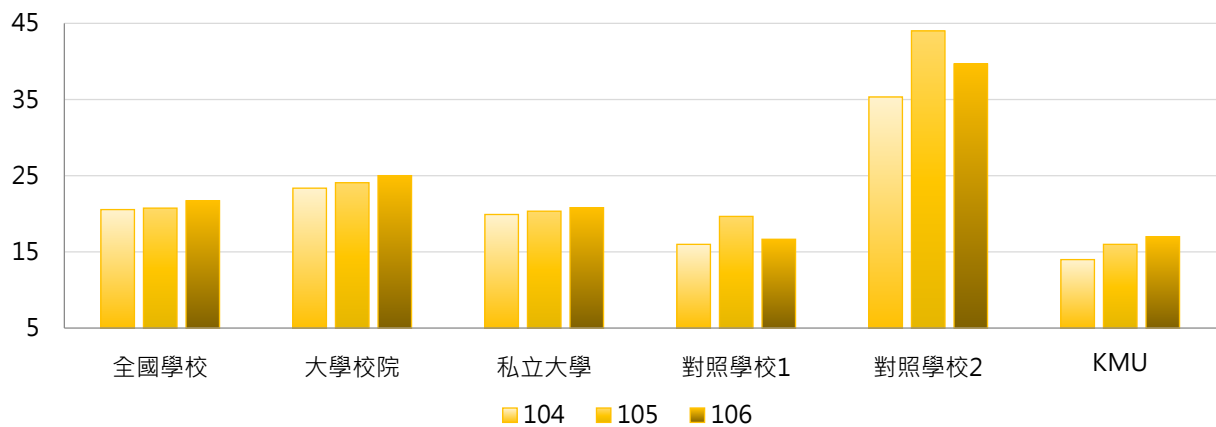
(五) 學務人員數

1. 106學年度各類型學校【學務人員數】最高前五校

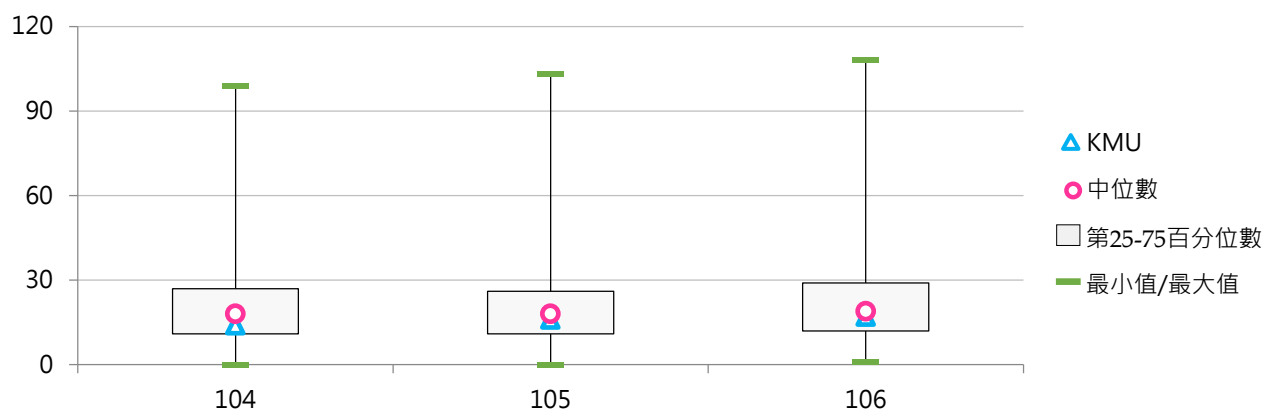
公立大學校院		私立大學校院		公立技專校院		私立技專校院	
NTU	108	USC	56	NKUST	57	STU	52
NTHU	83	PCCU	53	YUNTECH	23	CSU	45
NTNU	73	TKU	43	NTUST	20	CUTE	40
NCTU	61	MCU	34	NUTC	19	TAKMING	38
NCHU	50	ISU	34	NFU	18	VNU	38
		FCU	34				

2. 104 ~ 106學年度學務人員數

學年度	全國學校	大學校院	私立大學	對照學校1	對照學校2	KMU
104	20.56	23.37	19.92	16.00	35.33	14
105	20.75	24.09	20.35	19.67	44.00	16
106	21.72	25.01	20.81	16.67	39.67	17



學年度	最小值	第25百分位數	中位數	第75百分位數	最大值	KMU
104	0	11	18	27	99	14
105	0	11	18	26	103	16
106	1	12	19	29	108	17



(六) 學務人員占比

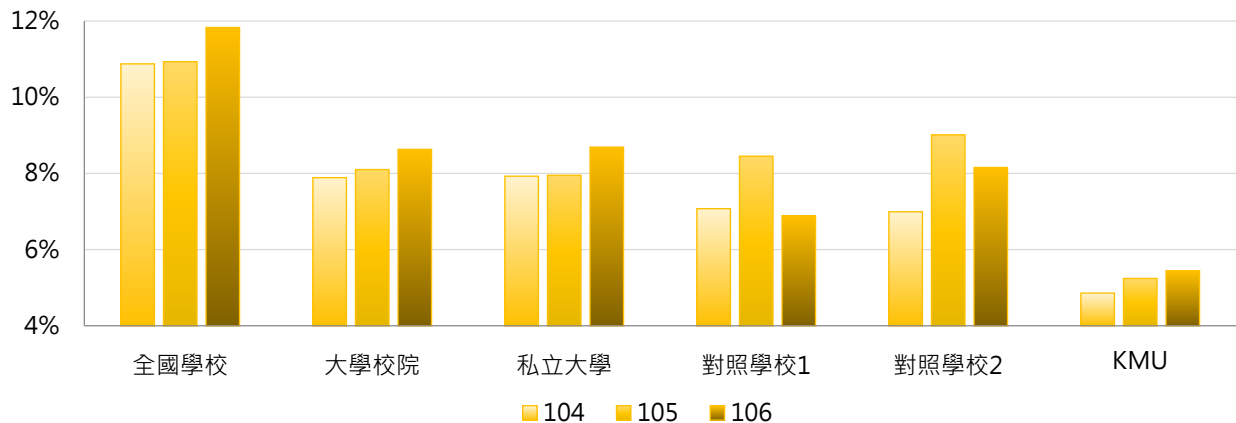
< 學務人員數 / 全校職員工數 >

1. 106學年度各類型學校【學務人員占比】最高前五校

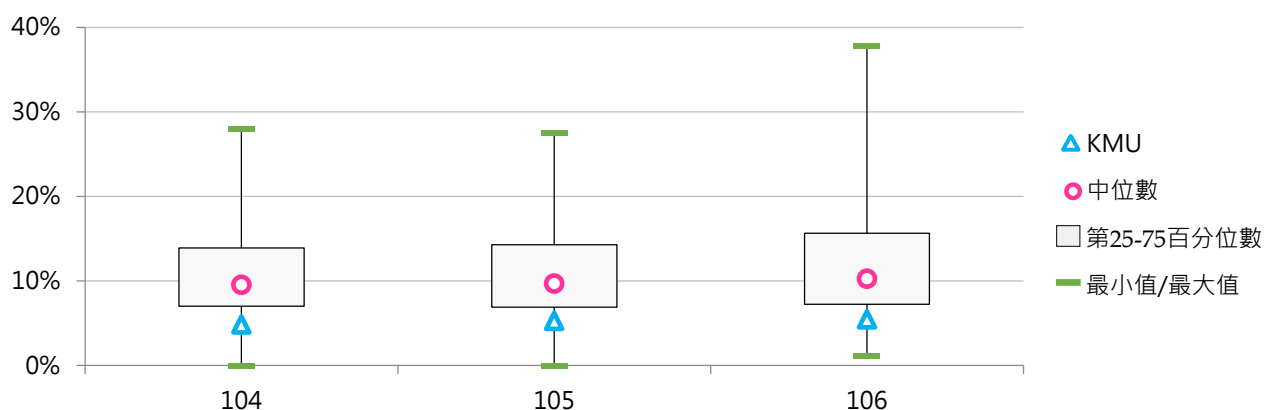
公立大學校院		私立大學校院		公立技專校院		私立技專校院	
NTTU	14.71%	TOKO	19.35%	NTC	14.67%	FIT	37.74%
NQU	13.04%	TSU	19.28%	NPU	14.29%	CTCN	30.12%
NDHU	11.49%	USC	18.01%	TCPA	12.82%	APIC	29.23%
NTSU	11.36%	HFU	16.52%	NTIN	11.67%	TAKMING	28.57%
NTCU	11.24%	FGU	13.58%	NTUB	10.62%	TZUHUI	26.56%

2. 104~106學年度學務人員占比

學年度	全國學校	大學校院	私立大學	對照學校1	對照學校2	KMU
104	10.88%	7.89%	7.93%	7.08%	7.00%	4.86%
105	10.93%	8.10%	7.95%	8.45%	9.01%	5.25%
106	11.83%	8.63%	8.69%	6.89%	8.16%	5.45%



學年度	最小值	第25百分位數	中位數	第75百分位數	最大值	KMU
104	0.00%	7.02%	9.53%	13.90%	27.94%	4.86%
105	0.00%	6.92%	9.68%	14.29%	27.48%	5.25%
106	1.09%	7.25%	10.26%	15.65%	37.74%	5.45%



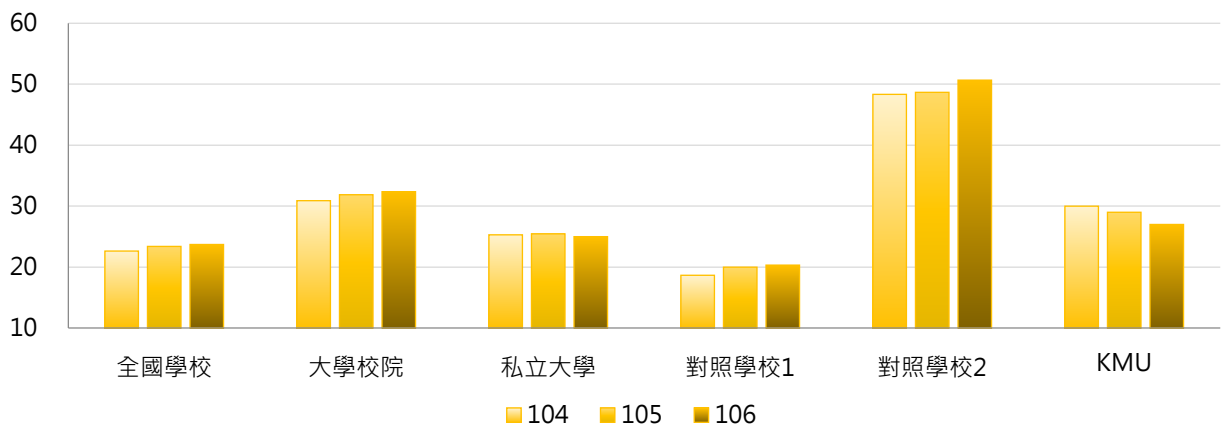
(七) 總務人員數

1. 106學年度各類型學校【總務人員數】最高前五校

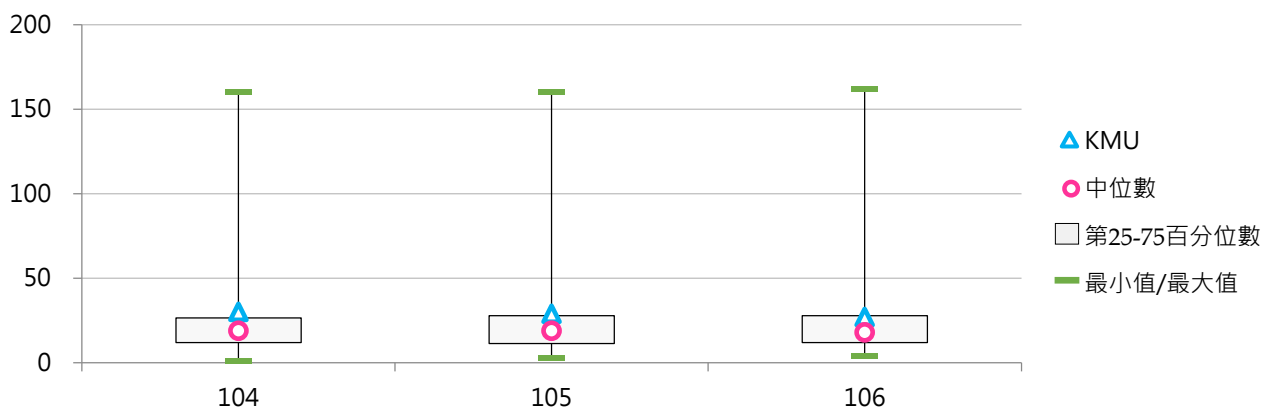
公立大學校院		私立大學校院		公立技專校院		私立技專校院	
NTU	162	ISU	97	NKUST	67	CSU	55
NTHU	103	PCCU	85	NTUST	39	STUST	38
NTNU	95	TKU	45	YUNTECH	33	LTU	28
NCTU	72	THU	38	NUTC	31	STU	27
NTPU	63	FJU	33	NKUHT	25	FY	27
		MCU	33			CNU	27
		TCU	33				
		FCU	33				

2. 104~106學年度總務人員數

學年度	全國學校	大學校院	私立大學	對照學校1	對照學校2	KMU
104	22.64	30.90	25.30	18.67	48.33	30
105	23.40	31.87	25.46	20.00	48.67	29
106	23.72	32.37	25.00	20.33	50.67	27



學年度	最小值	第25百分位數	中位數	第75百分位數	最大值	KMU
104	1	12	19	27	160	30
105	3	12	19	28	160	29
106	4	12	18	28	162	27



(八) 總務人員占比

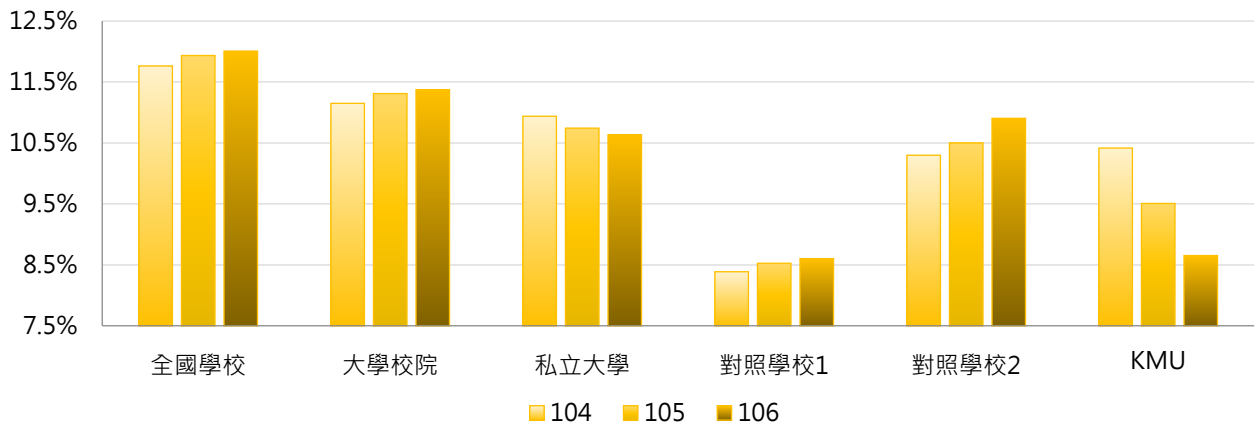
< 總務人員數 / 全校職員工數 >

1. 106學年度各類型學校【總務人員占比】最高前五校

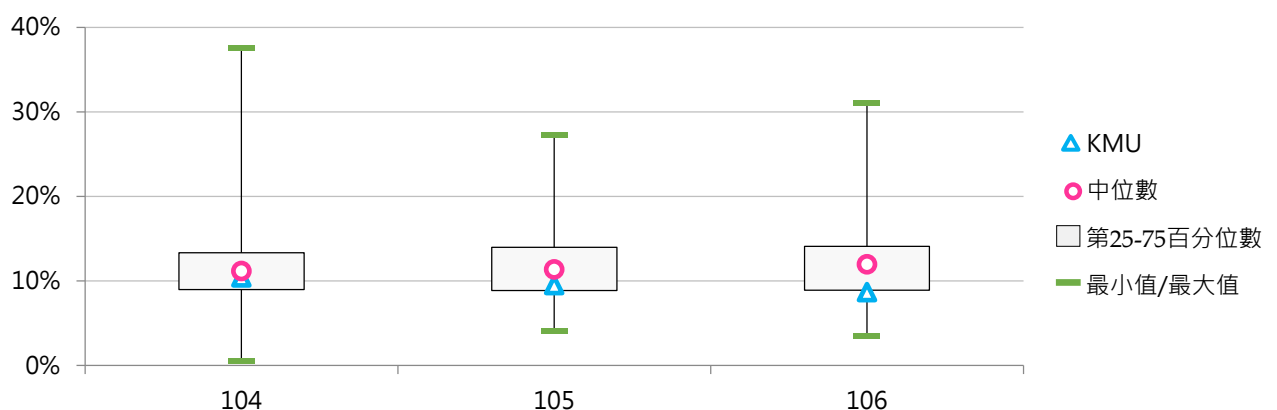
公立大學校院		私立大學校院		公立技專校院		私立技專校院	
NIU	19.42%	DILA	23.53%	NPU	22.86%	YUHING	31.03%
NTUPES	19.23%	ISU	22.10%	NTC	22.67%	DAHAN	21.74%
NTPU	17.70%	KNU	16.79%	NTUB	18.58%	JENTE	21.35%
NUK	16.67%	UKN	16.30%	NTIN	18.33%	NANYA	18.67%
NKNU	15.17%	MMC	15.94%	TCPA	14.10%	APIC	18.46%

2. 104~106學年度總務人員占比

學年度	全國學校	大學校院	私立大學	對照學校1	對照學校2	KMU
104	11.76%	11.15%	10.94%	8.39%	10.30%	10.42%
105	11.93%	11.31%	10.74%	8.53%	10.50%	9.51%
106	12.01%	11.37%	10.63%	8.60%	10.90%	8.65%



學年度	最小值	第25百分位數	中位數	第75百分位數	最大值	KMU
104	0.48%	9.00%	11.17%	13.34%	37.50%	10.42%
105	4.07%	8.89%	11.36%	13.99%	27.27%	9.51%
106	3.45%	8.90%	11.96%	14.11%	31.03%	8.65%



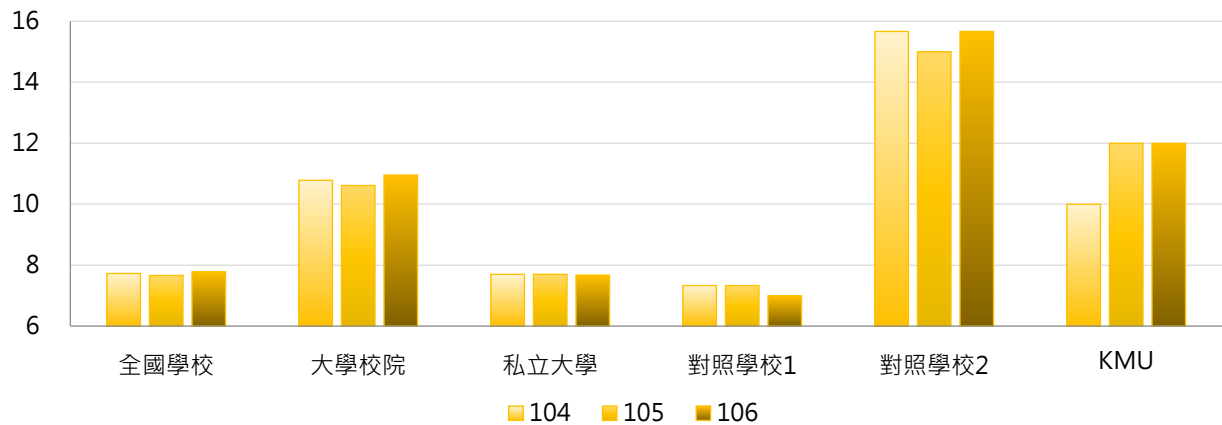
(九) 會計人員數

1. 106學年度各類型學校【會計人員數】最高前五校

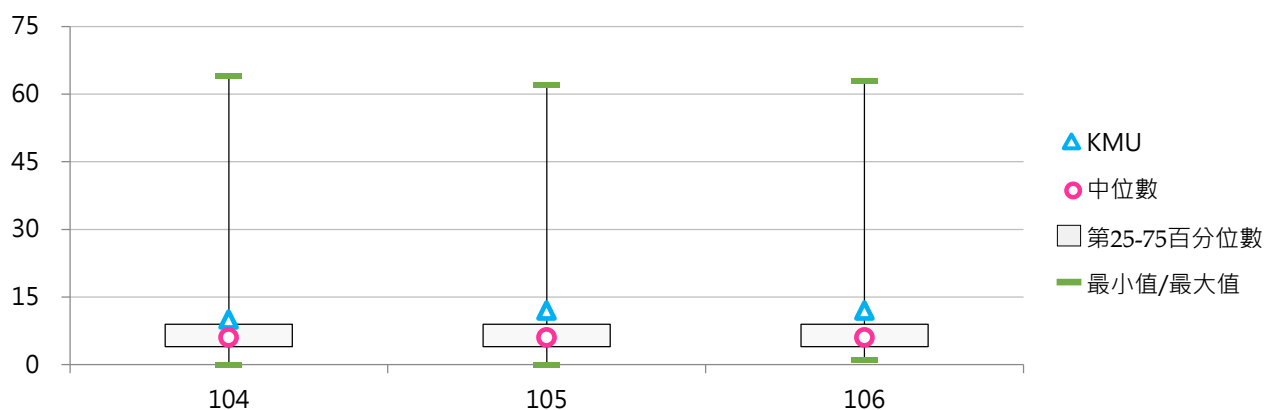
公立大學校院		私立大學校院		公立技專校院		私立技專校院	
NTU	63	PCCU	23	NKUST	23	HK	10
NCKU	32	TKU	16	NUTC	13	CYUT	10
NTNU	31	TMU	14	NTUST	13	STU	9
NCHU	29	FJU	12	YUNTECH	13	FEU	9
NTHU	27	KMU	12	NCUT	12	LHU	8
		FCU	12				

2. 104~106學年度會計人員數

學年度	全國學校	大學校院	私立大學	對照學校1	對照學校2	KMU
104	7.73	10.79	7.70	7.33	15.67	10
105	7.66	10.61	7.70	7.33	15.00	12
106	7.79	10.96	7.68	7.00	15.67	12



學年度	最小值	第25百分位數	中位數	第75百分位數	最大值	KMU
104	0	4	6	9	64	10
105	0	4	6	9	62	12
106	1	4	6	9	63	12



(十) 會計人員占比

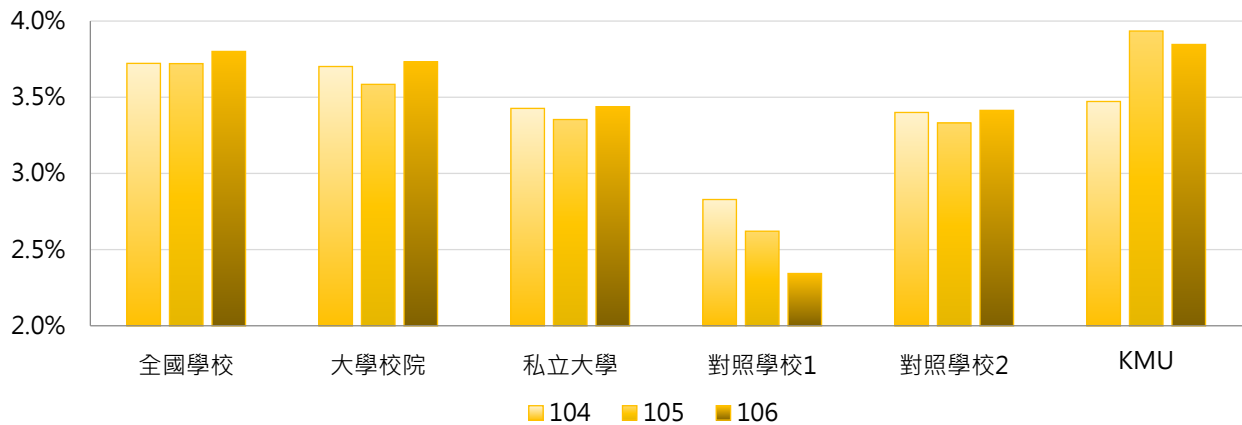
< 會計人員數 / 全校職員工數 >

1. 106學年度各類型學校【會計人員占比】最高前五校

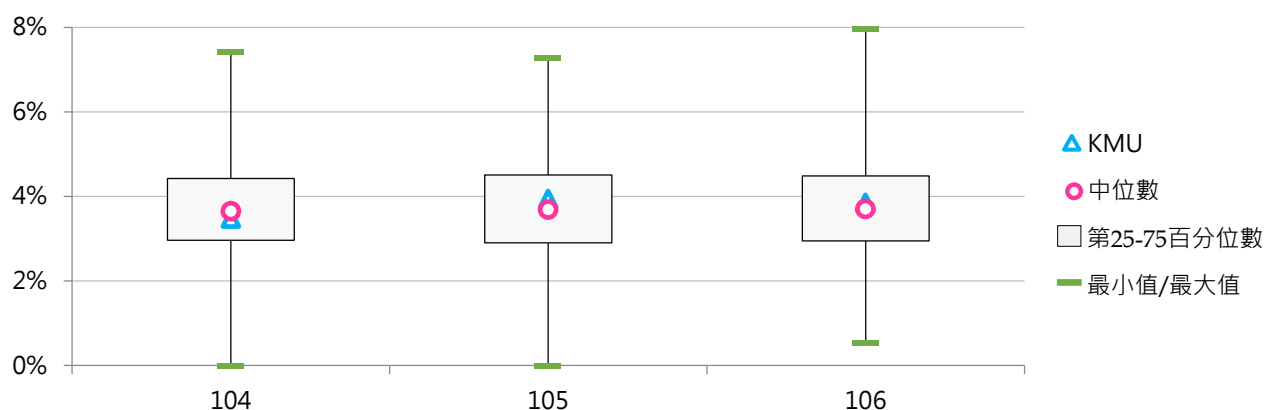
公立大學校院		私立大學校院		公立技專校院		私立技專校院	
NTTU	7.06%	CTBC	7.14%	NTUB	7.96%	CCUT	7.35%
NCKU	5.32%	TSU	6.02%	NTIN	6.67%	NJU	7.35%
NQU	5.22%	DILA	5.88%	TCPA	6.41%	MHCHCM	6.98%
NTOU	5.02%	ASIA	4.97%	NTC	5.33%	YUHING	6.90%
NCUE	4.98%	TOKO	4.84%	NCUT	5.08%	LHU	6.61%

2. 104~106學年度會計人員占比

學年度	全國學校	大學校院	私立大學	對照學校1	對照學校2	KMU
104	3.72%	3.70%	3.43%	2.83%	3.40%	3.47%
105	3.72%	3.58%	3.35%	2.62%	3.33%	3.93%
106	3.80%	3.73%	3.44%	2.34%	3.41%	3.85%



學年度	最小值	第25百分位數	中位數	第75百分位數	最大值	KMU
104	0.00%	2.96%	3.65%	4.42%	7.41%	3.47%
105	0.00%	2.91%	3.68%	4.51%	7.27%	3.93%
106	0.54%	2.95%	3.70%	4.48%	7.96%	3.85%



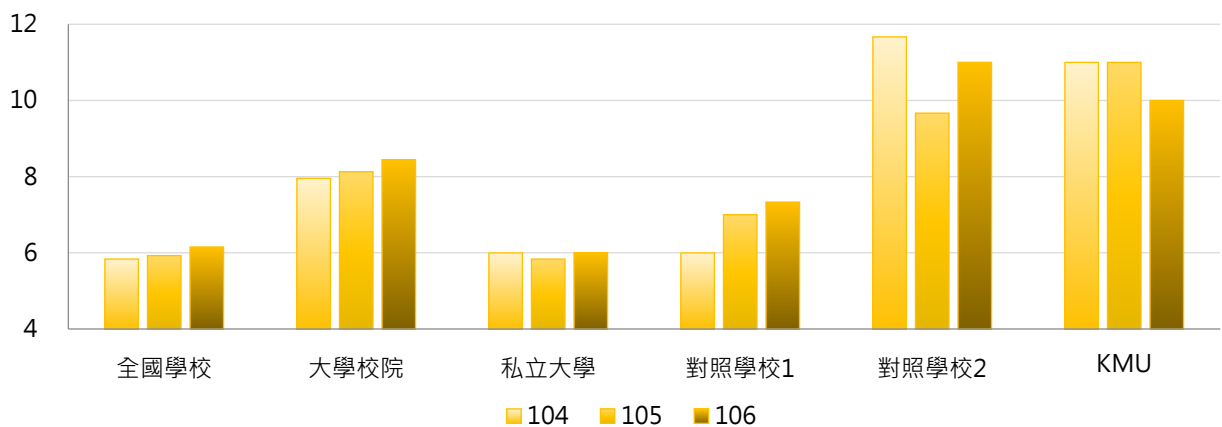
(十一) 人事人員數

1. 106學年度各類型學校【人事人員數】最高前五校

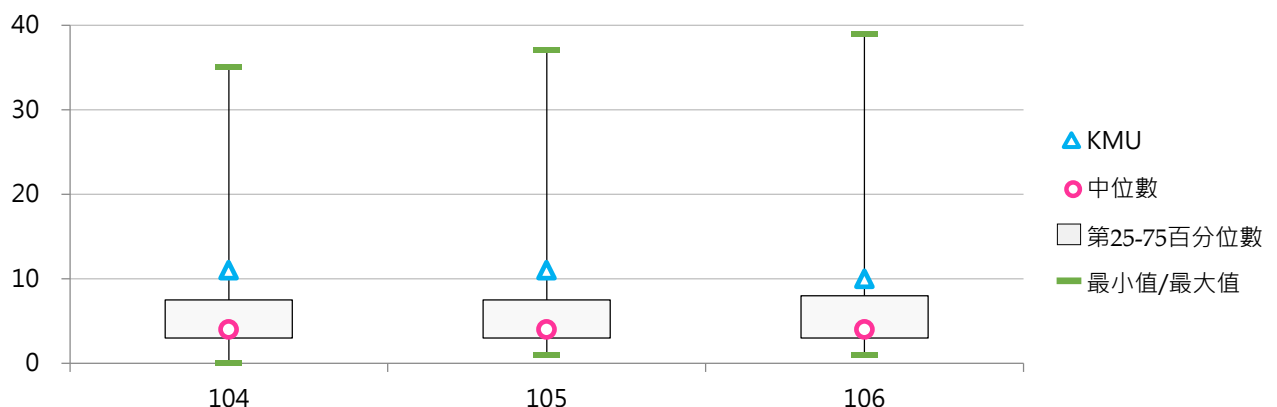
公立大學校院		私立大學校院		公立技專校院		私立技專校院	
NTU	39	TKU	14	NKUST	21	HK	9
NCKU	27	TMU	11	YUNTECH	14	CYUT	8
NTHU	26	SCU	11	NPUST	12	FY	7
NCHU	24	FJU	10	NTUT	10	STU	6
NTNU	22	CYCU	10	NTUST	10	WZU	6
		KMU	10	NFU	10	STUST	6
				NUTC	10		

2. 104~106學年度人事人員數

學年度	全國學校	大學校院	私立大學	對照學校1	對照學校2	KMU
104	5.84	7.96	6.00	6.00	11.67	11
105	5.93	8.13	5.84	7.00	9.67	11
106	6.15	8.44	6.00	7.33	11.00	10



學年度	最小值	第25百分位數	中位數	第75百分位數	最大值	KMU
104	0	3	4	8	35	11
105	1	3	4	8	37	11
106	1	3	4	8	39	10



(十二) 人事人員占比

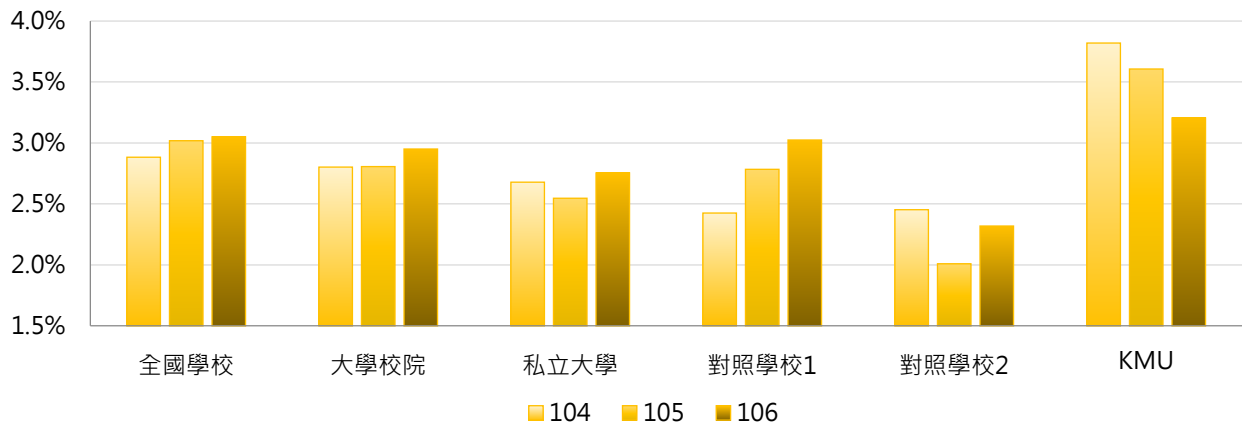
< 人事人員數 / 全校職員工數 >

1. 106學年度各類型學校【人事人員占比】最高前五校

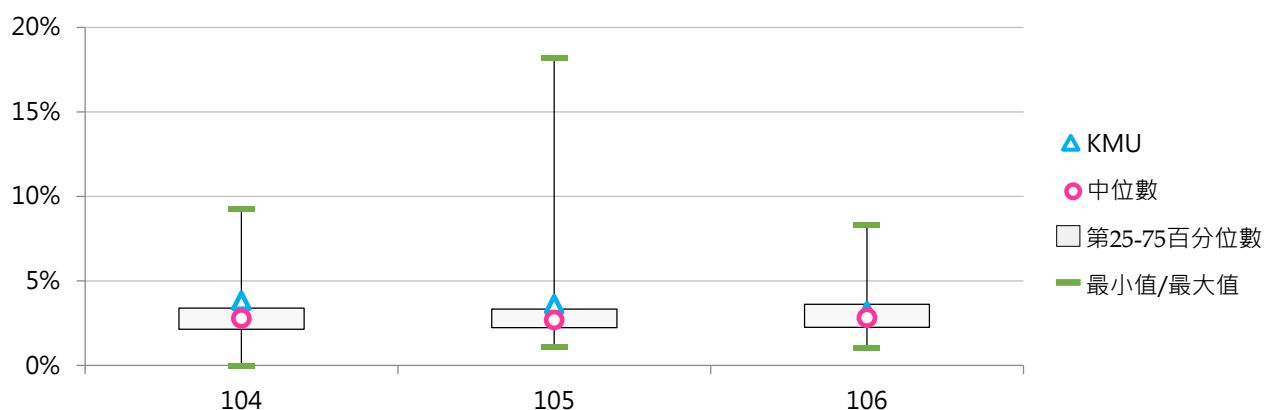
公立大學校院		私立大學校院		公立技專校院		私立技專校院	
NTTU	4.71%	MMC	5.80%	NTIN	8.33%	KHC	7.41%
NUK	4.69%	HCU	4.92%	NTUB	7.08%	FOTECH	5.19%
NCKU	4.49%	CTBC	4.76%	NTC	6.67%	CKU	4.94%
NQU	4.35%	TTU	4.55%	NPU	5.71%	CJC	4.69%
NTCU	4.14%	UKN	4.35%	TCPA	5.13%	MHCHCM	4.65%

2. 104~106學年度人事人員占比

學年度	全國學校	大學校院	私立大學	對照學校1	對照學校2	KMU
104	2.88%	2.80%	2.68%	2.43%	2.45%	3.82%
105	3.02%	2.81%	2.55%	2.78%	2.01%	3.61%
106	3.05%	2.95%	2.75%	3.02%	2.32%	3.21%



學年度	最小值	第25百分位數	中位數	第75百分位數	最大值	KMU
104	0.00%	2.14%	2.78%	3.40%	9.26%	3.82%
105	1.07%	2.25%	2.68%	3.35%	18.18%	3.61%
106	1.05%	2.26%	2.82%	3.61%	8.33%	3.21%



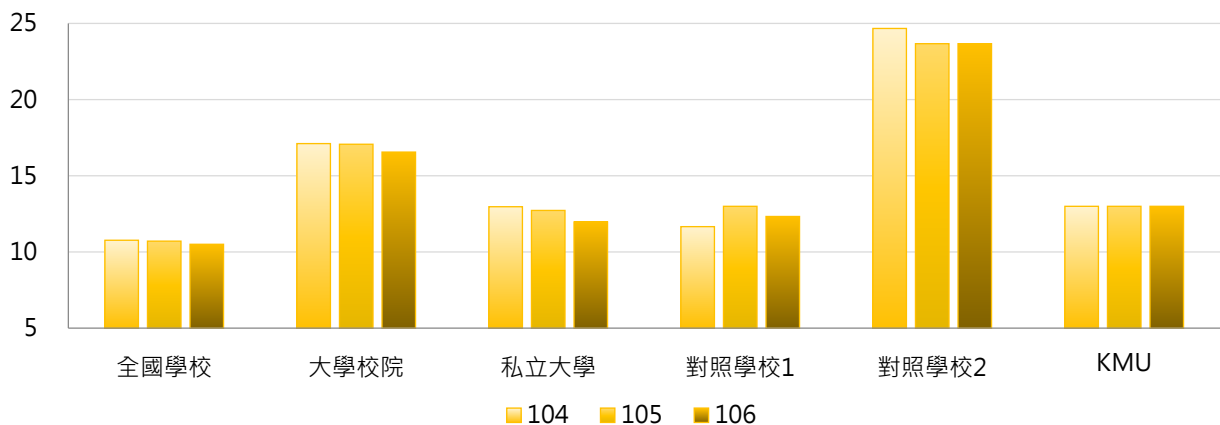
(十三) 圖書管理人員數

1. 106學年度各類型學校【圖書管理人員數】最高前五校

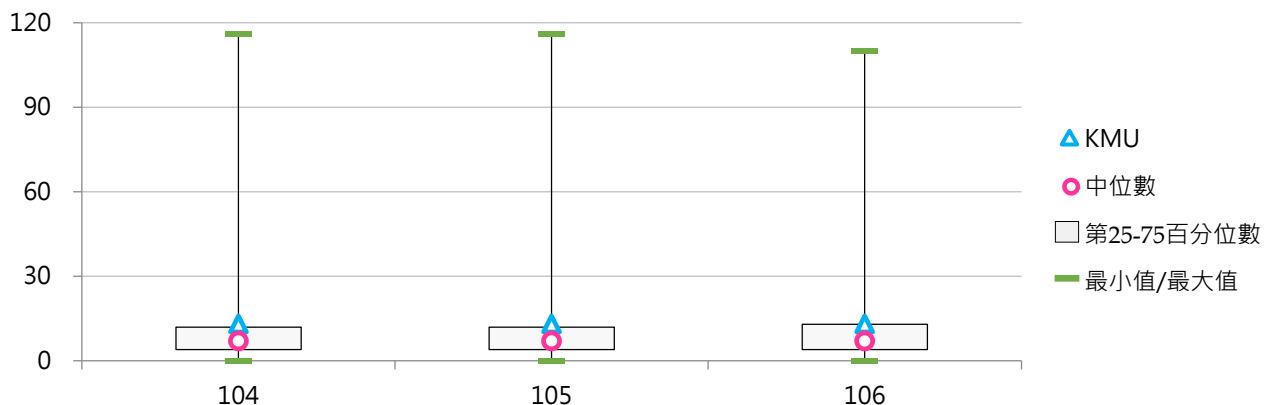
公立大學校院		私立大學校院		公立技專校院		私立技專校院	
NTU	110	TKU	42	NKUST	25	LTU	13
NTHU	66	FCU	30	YUNTECH	19	KSU	13
NTNU	51	PCCU	28	NUTC	15	STUST	12
NCKU	47	PU	25	NTUST	14	MUST	11
NCCU	44	THU	24	NKUHT	11	CYUT	11

2. 104~106學年度圖書管理人員數

學年度	全國學校	大學校院	私立大學	對照學校1	對照學校2	KMU
104	10.77	17.11	12.97	11.67	24.67	13
105	10.72	17.07	12.73	13.00	23.67	13
106	10.51	16.56	11.97	12.33	23.67	13



學年度	最小值	第25百分位數	中位數	第75百分位數	最大值	KMU
104	0	4	7	12	116	13
105	0	4	7	12	116	13
106	0	4	7	13	110	13



(十四) 圖書管理人員占比

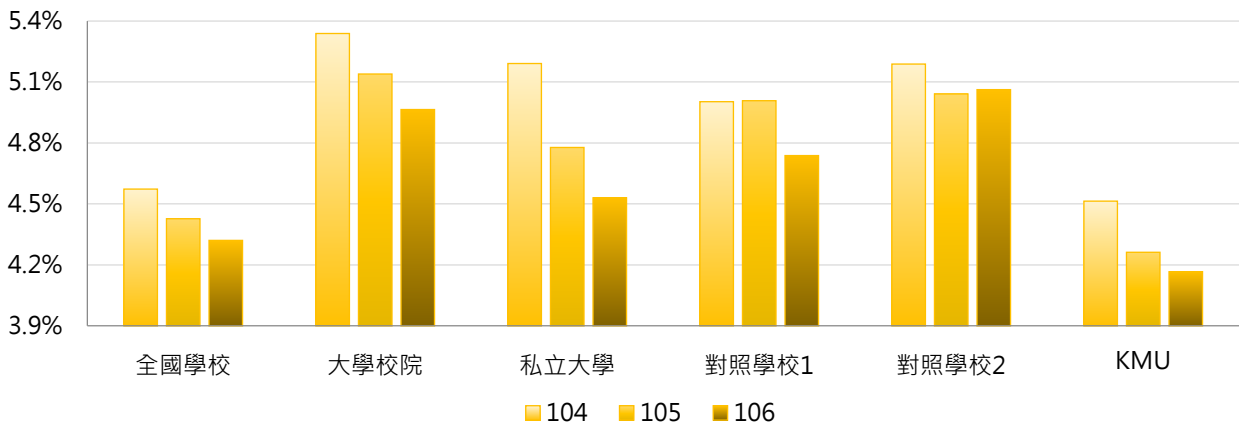
< 圖書管理人員數 / 全校職員工數 >

1. 106學年度各類型學校【圖書管理人員占比】最高前五校

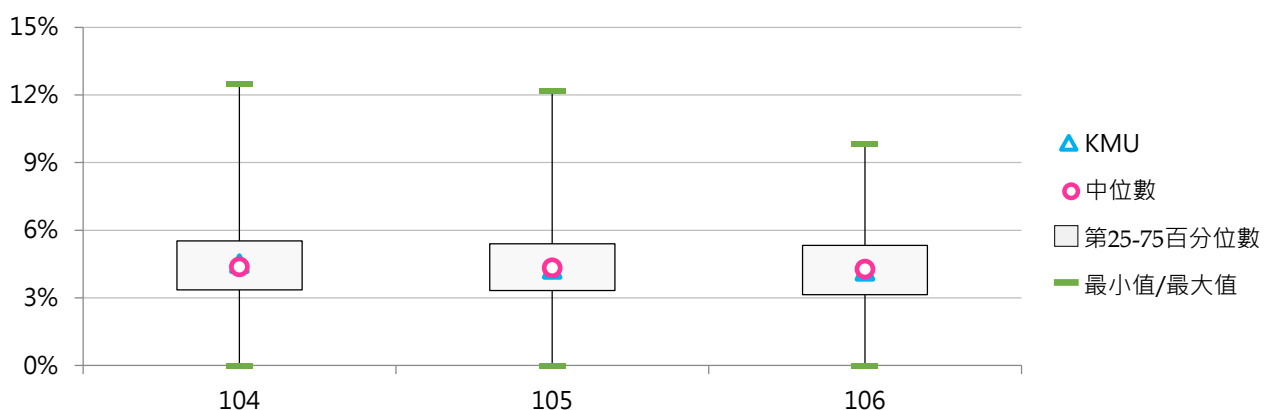
公立大學校院		私立大學校院		公立技專校院		私立技專校院	
NTUE	8.11%	DILA	9.80%	NKUHT	5.98%	TTC	8.16%
NCNU	8.10%	PU	8.50%	NPU	5.71%	KSU	7.39%
NKNU	7.93%	TTU	7.95%	YUNTECH	5.51%	CTCN	7.23%
NCKU	7.82%	CTBC	7.14%	NTUB	5.31%	LTU	6.95%
NTHU	7.52%	TKU	6.50%	NUTC	5.19%	YUHING	6.90%

2. 104~106學年度圖書管理人員占比

學年度	全國學校	大學校院	私立大學	對照學校1	對照學校2	KMU
104	4.57%	5.34%	5.19%	5.00%	5.19%	4.51%
105	4.43%	5.14%	4.78%	5.01%	5.04%	4.26%
106	4.32%	4.96%	4.53%	4.74%	5.06%	4.17%



學年度	最小值	第25百分位數	中位數	第75百分位數	最大值	KMU
104	0.00%	3.36%	4.38%	5.53%	12.50%	4.51%
105	0.00%	3.33%	4.32%	5.40%	12.20%	4.26%
106	0.00%	3.15%	4.27%	5.32%	9.80%	4.17%



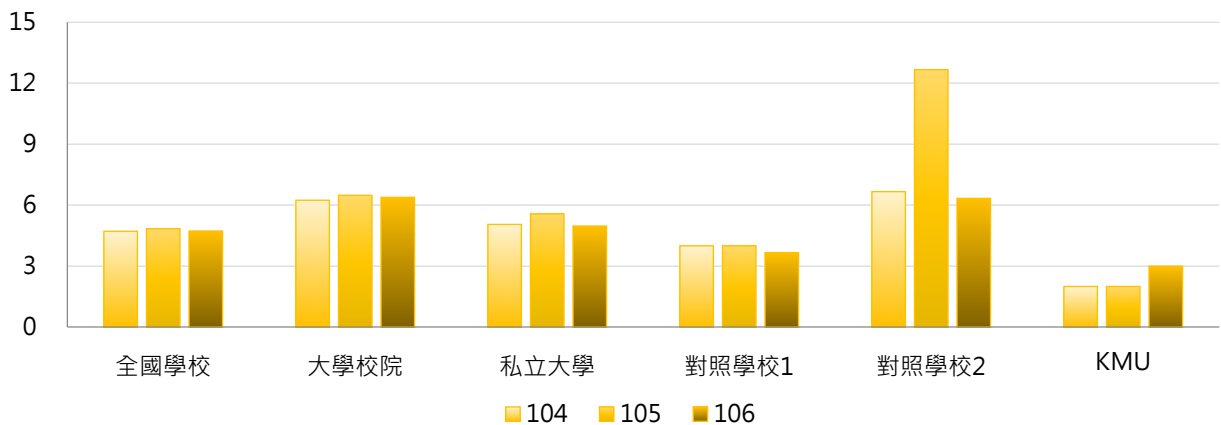
(十五) 體育衛生人員數

1. 106學年度各類型學校【體育衛生人員數】最高前五校

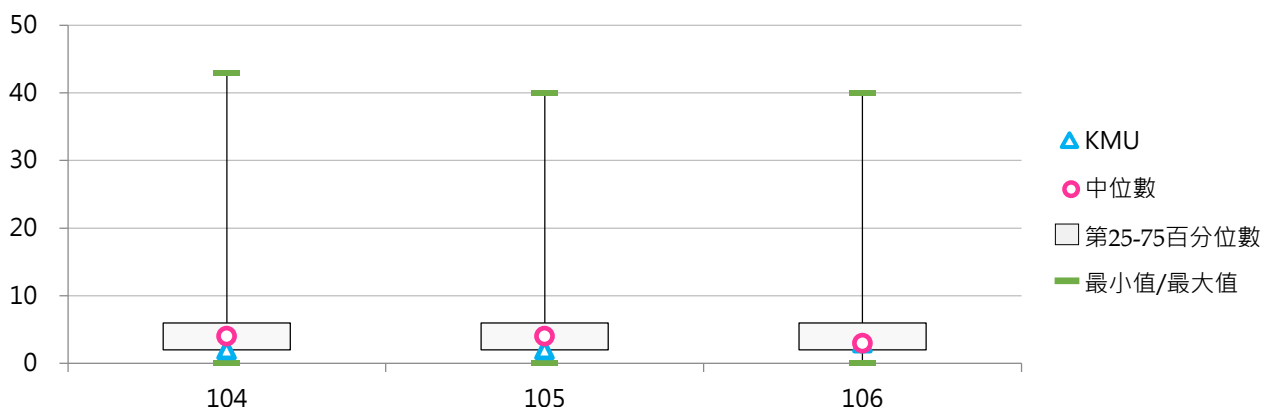
公立大學校院		私立大學校院		公立技專校院		私立技專校院	
NTU	40	TKU	14	NKUST	20	WFU	13
NTNU	25	TCU	12	YUNTECH	14	FEU	10
NTHU	16	CYCU	9	NKUHT	8	STU	8
UTAPEI	14	SCU	8	NTUB	7	TUMT	7
NTUPES	13	MCU	8	NTUST	6	MEIHO	6
		KNU	8	NFU	6	MUST	6
		FCU	8				

2. 104~106學年度體育衛生人員數

學年度	全國學校	大學校院	私立大學	對照學校1	對照學校2	KMU
104	4.72	6.24	5.05	4.00	6.67	2
105	4.84	6.49	5.57	4.00	12.67	2
106	4.73	6.39	4.97	3.67	6.33	3



學年度	最小值	第25百分位數	中位數	第75百分位數	最大值	KMU
104	0	2	4	6	43	2
105	0	2	4	6	40	2
106	0	2	3	6	40	3



(十六) 體育衛生人員占比

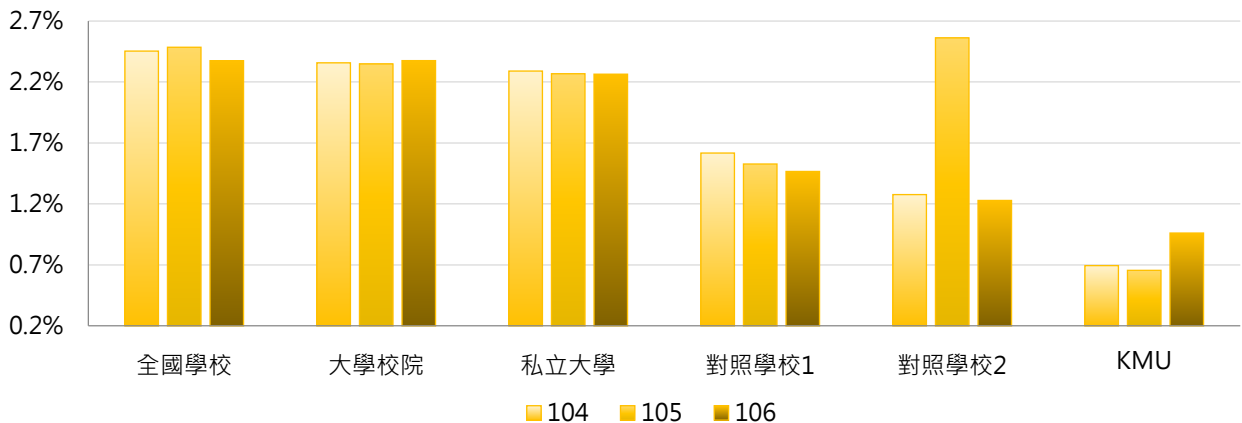
< 體育衛生人員數 / 全校職員工數 >

1. 106學年度各類型學校【體育衛生人員占比】最高前五校

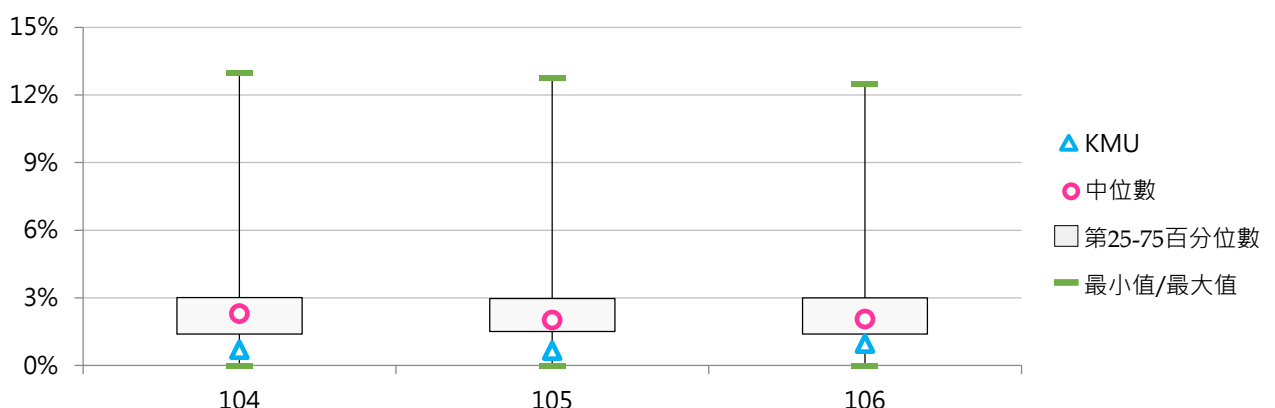
公立大學校院		私立大學校院		公立技專校院		私立技專校院	
NTUPES	12.50%	KNU	5.84%	NTUB	6.19%	WFU	10.32%
NTSU	7.58%	CTBC	4.76%	NKUHT	4.35%	TUMT	6.03%
UTAPEI	6.76%	TCU	4.58%	YUNTECH	4.06%	FIT	5.66%
NTTU	4.12%	UKN	4.35%	NKUST	3.01%	SMC	4.92%
NPTU	4.09%	CHU	4.05%	TCPA	2.56%	FEU	4.72%

2. 104~106學年度體育衛生人員占比

學年度	全國學校	大學校院	私立大學	對照學校1	對照學校2	KMU
104	2.45%	2.36%	2.29%	1.62%	1.28%	0.69%
105	2.48%	2.35%	2.27%	1.53%	2.56%	0.66%
106	2.37%	2.38%	2.26%	1.47%	1.23%	0.96%



學年度	最小值	第25百分位數	中位數	第75百分位數	最大值	KMU
104	0.00%	1.40%	2.30%	3.02%	12.96%	0.69%
105	0.00%	1.50%	2.01%	2.97%	12.75%	0.66%
106	0.00%	1.39%	2.05%	3.00%	12.50%	0.96%



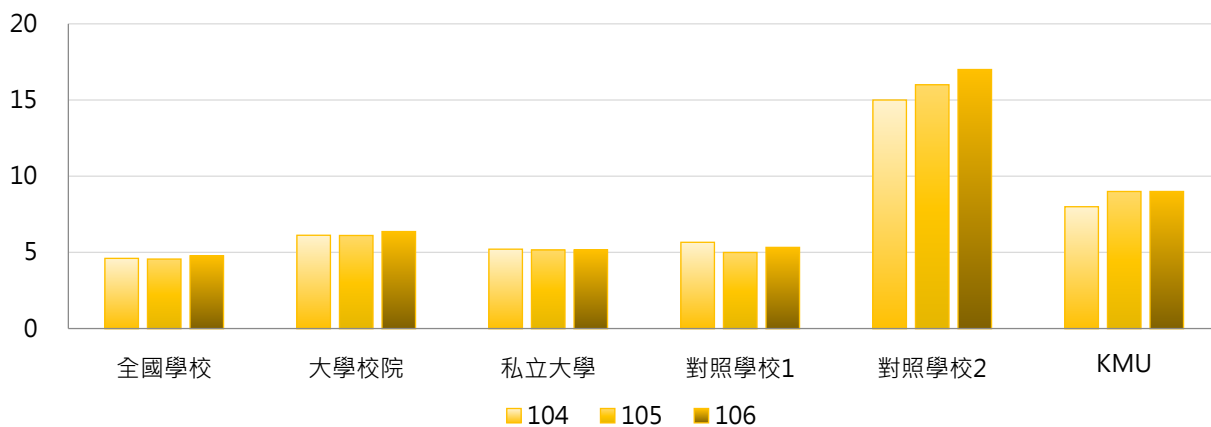
(十七) 產學合作(含育成)人員數

1. 106學年度各類型學校【產學合作(含育成)人員數】最高前五校

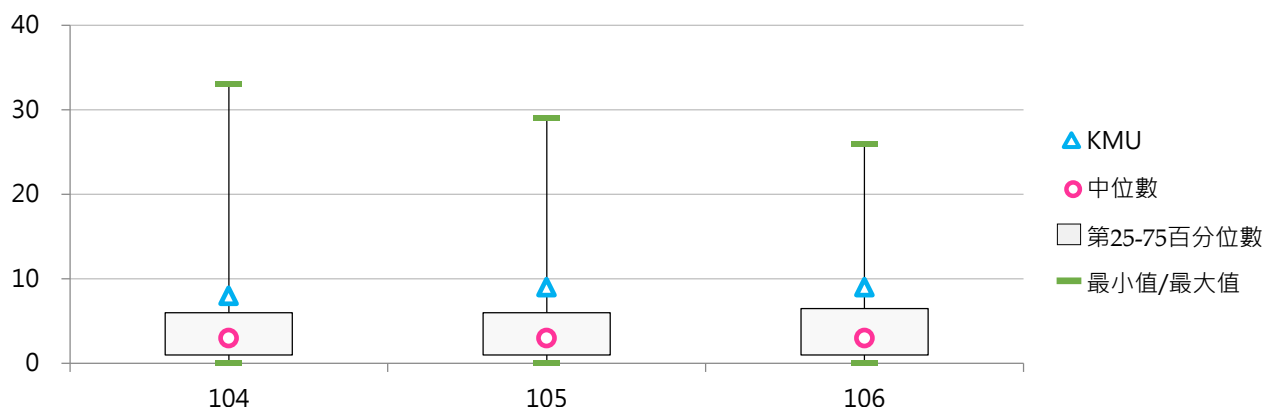
公立大學校院		私立大學校院		公立技專校院		私立技專校院	
NCHU	26	MCU	16	NTUST	17	CYUT	22
NCKU	25	MDU	16	YUNTECH	15	CSU	12
NTU	22	TMU	12	NKUHT	10	HWU	10
NSYSU	21	DYU	12	NKUST	9	FEU	10
NYMU	20	TKU	11	NPU	3	STUST	10
NCTU	20	PCCU	11	NFU	3	VNU	10
		FCU	11	NTUT	3		
		THU	11				

2. 104~106學年度產學合作(含育成)人員數

學年度	全國學校	大學校院	私立大學	對照學校1	對照學校2	KMU
104	4.61	6.13	5.22	5.67	15.00	8
105	4.57	6.11	5.16	5.00	16.00	9
106	4.78	6.37	5.16	5.33	17.00	9



學年度	最小值	第25百分位數	中位數	第75百分位數	最大值	KMU
104	0	1	3	6	33	8
105	0	1	3	6	29	9
106	0	1	3	7	26	9



(十八) 產學合作(含育成)人員占比

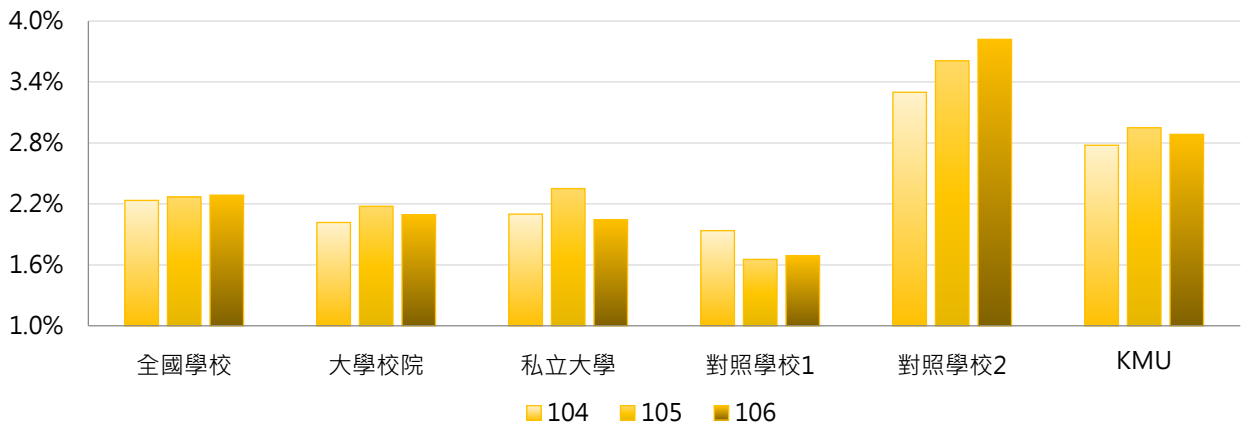
< 產學合作(含育成)人員數 / 全校職員工數 >

1. 106學年度各類型學校【產學合作(含育成)人員占比】最高前五校

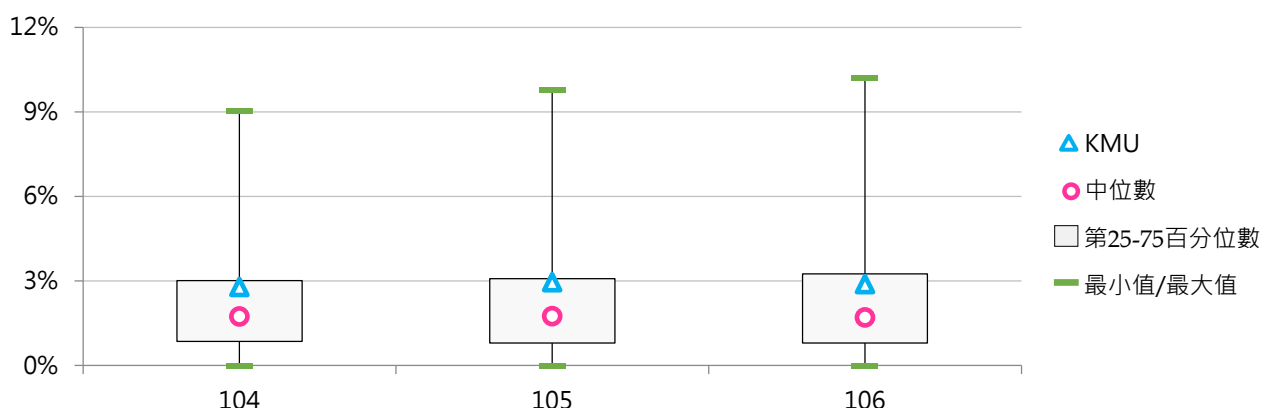
公立大學校院		私立大學校院		公立技專校院		私立技專校院	
NTTU	5.88%	MDU	10.19%	NKUHT	5.43%	CYUT	8.84%
NYMU	5.71%	TTU	7.95%	NTUST	5.12%	SMC	8.20%
TNNUA	4.80%	HFU	6.09%	YUNTECH	4.35%	FIT	7.55%
NSYSU	4.36%	DYU	4.84%	NPU	4.29%	HWU	6.85%
NCKU	4.16%	NHU	4.52%	NTC	2.67%	NANYA	6.67%

2. 104~106學年度產學合作(含育成)人員占比

學年度	全國學校	大學校院	私立大學	對照學校1	對照學校2	KMU
104	2.24%	2.02%	2.10%	1.94%	3.30%	2.78%
105	2.27%	2.18%	2.35%	1.65%	3.61%	2.95%
106	2.29%	2.09%	2.04%	1.69%	3.82%	2.88%



學年度	最小值	第25百分位數	中位數	第75百分位數	最大值	KMU
104	0.00%	0.86%	1.74%	3.02%	9.02%	2.78%
105	0.00%	0.80%	1.74%	3.08%	9.79%	2.95%
106	0.00%	0.80%	1.70%	3.26%	10.19%	2.88%



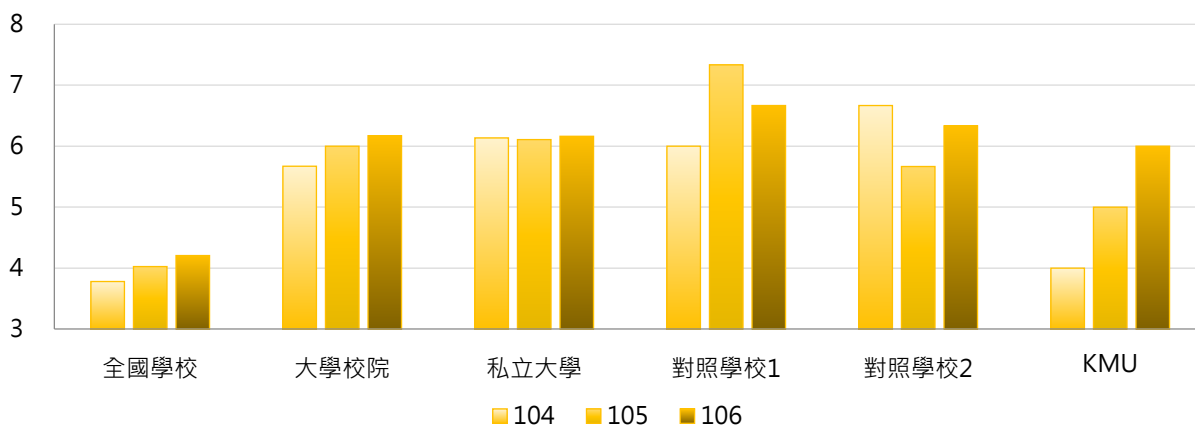
(十九) 國際交流人員數

1. 106學年度各類型學校【國際交流人員數】最高前五校

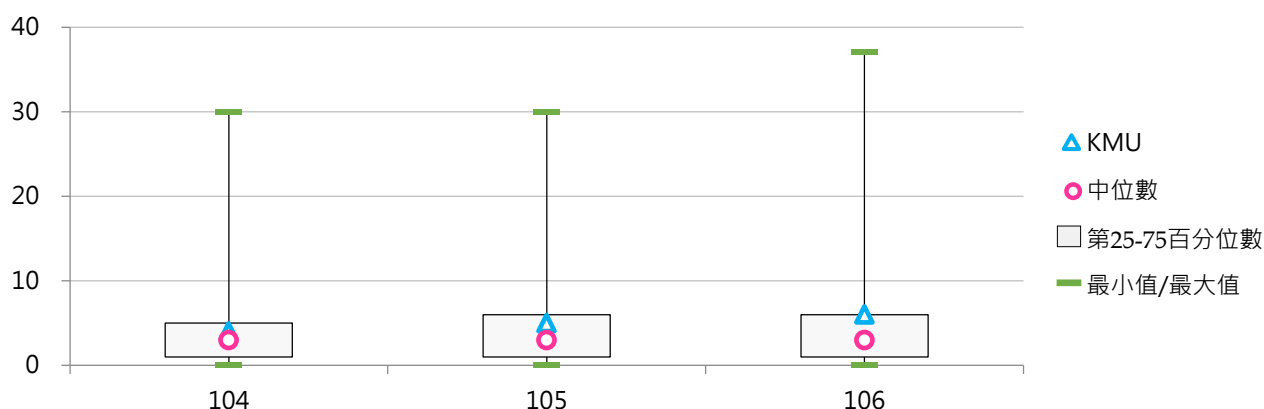
公立大學校院		私立大學校院		公立技專校院		私立技專校院	
NTU	37	MCU	26	NTUST	11	HK	13
NTNU	17	TKU	16	NKUST	9	WZU	11
NTHU	13	TMU	16	NKUHT	8	CYUT	9
NSYSU	12	ISU	14	YUNTECH	5	STU	9
NCKU	12	FJU	12	NUTC	4	CSU	8
						YUMT	8
						TAJEN	8

2. 104~106學年度國際交流人員數

學年度	全國學校	大學校院	私立大學	對照學校1	對照學校2	KMU
104	3.78	5.67	6.14	6.00	6.67	4
105	4.03	6.00	6.11	7.33	5.67	5
106	4.21	6.17	6.16	6.67	6.33	6



學年度	最小值	第25百分位數	中位數	第75百分位數	最大值	KMU
104	0	1	3	5	30	4
105	0	1	3	6	30	5
106	0	1	3	6	37	6



(二十) 國際交流人員占比

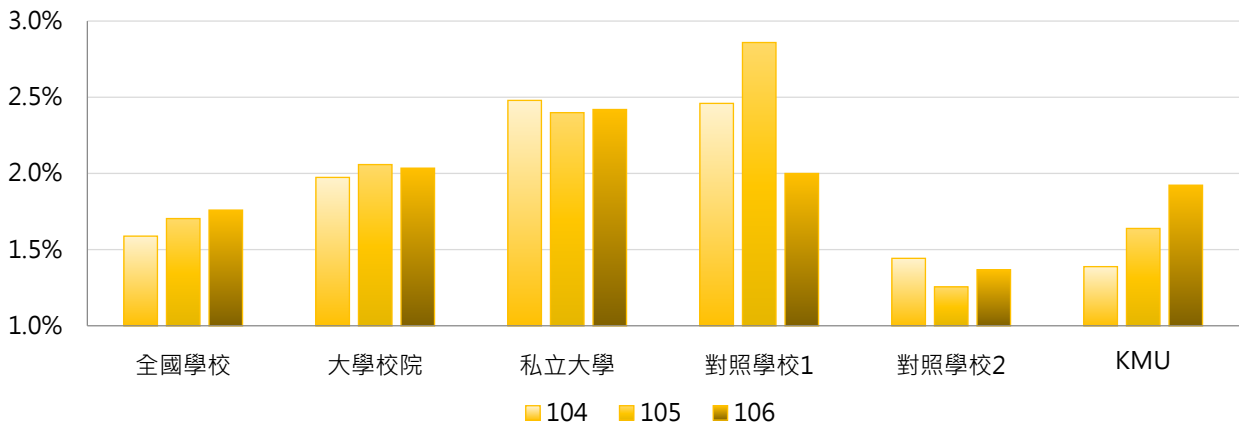
< 國際交流人員數 / 全校職員工數 >

1. 106學年度各類型學校【國際交流人員占比】最高前五校

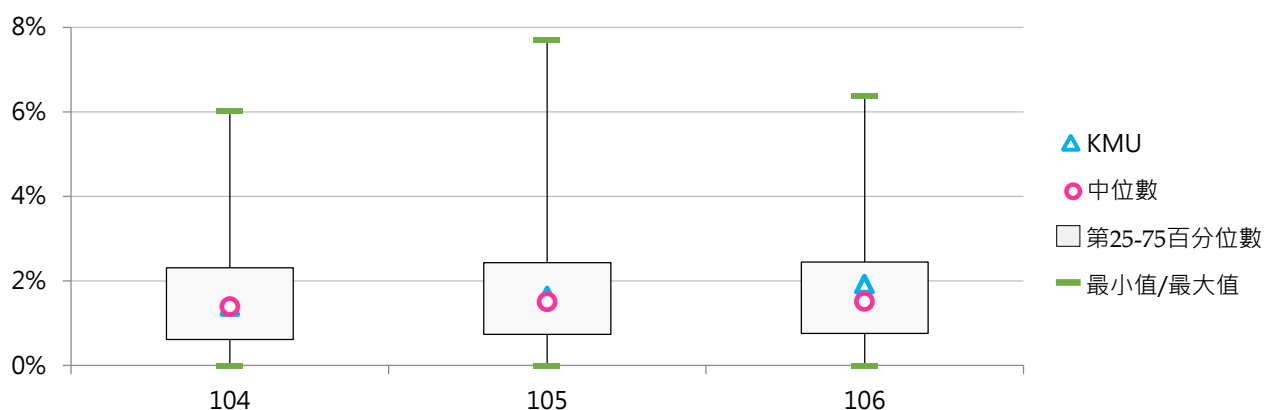
公立大學校院		私立大學校院		公立技專校院		私立技專校院	
NTCU	3.55%	MDU	6.37%	NKUHT	4.35%	TAJEN	5.56%
NCUE	3.20%	HFU	5.22%	NTUST	3.31%	TWU	5.26%
NUK	3.13%	MCU	4.74%	NTUB	1.77%	WZU	5.02%
NSYSU	2.49%	KNU	4.38%	NTIN	1.67%	YUMT	4.82%
NIU	2.43%	NHU	3.95%	YUNTECH	1.45%	CCUT	4.41%

2. 104~106學年度國際交流人員占比

學年度	全國學校	大學校院	私立大學	對照學校1	對照學校2	KMU
104	1.59%	1.97%	2.48%	2.46%	1.44%	1.39%
105	1.70%	2.06%	2.40%	2.86%	1.26%	1.64%
106	1.76%	2.03%	2.42%	2.00%	1.37%	1.92%



學年度	最小值	第25百分位數	中位數	第75百分位數	最大值	KMU
104	0.00%	0.61%	1.39%	2.31%	6.02%	1.39%
105	0.00%	0.74%	1.50%	2.44%	7.69%	1.64%
106	0.00%	0.76%	1.52%	2.45%	6.37%	1.92%



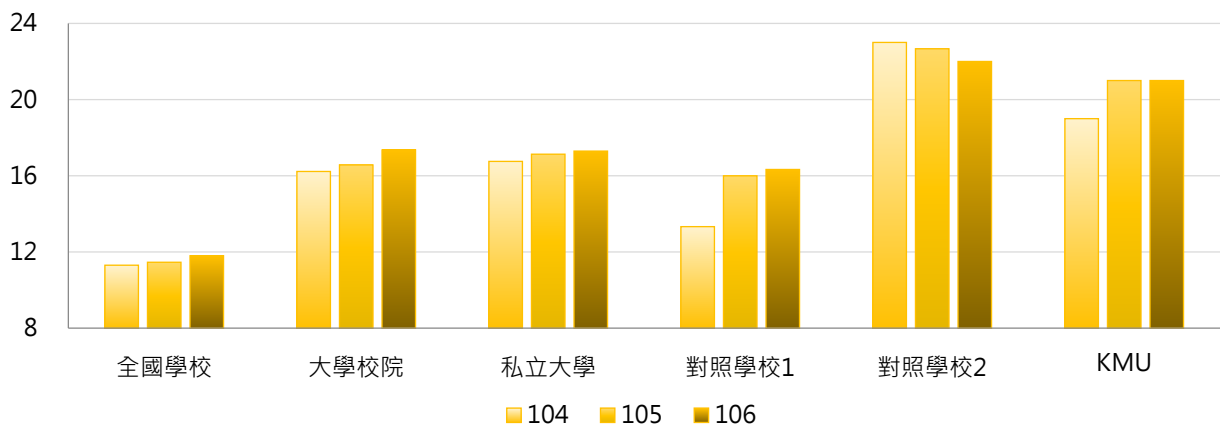
(二一) 資訊人員數

1. 106學年度各類型學校【資訊人員數】最高前五校

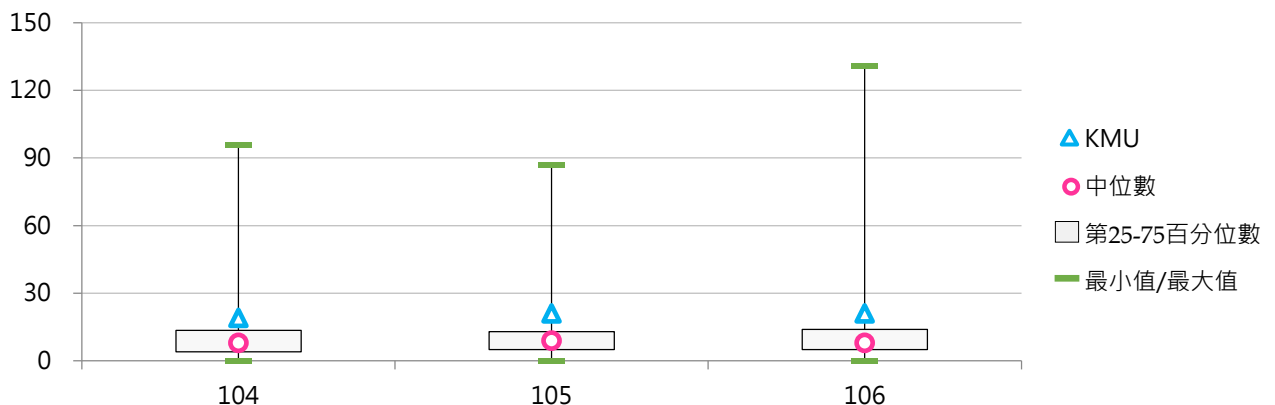
公立大學校院		私立大學校院		公立技專校院		私立技專校院	
NTHU	131	PCCU	65	NKUST	28	UCH	19
NTU	56	TKU	65	NTUT	21	CYUT	18
NTNU	38	MCU	41	NCUT	16	STU	18
NCU	24	FCU	39	YUNTECH	15	CSU	14
NCHU	23	TMU	29	NTUST	14	STUST	13

2. 104~106學年度資訊人員數

學年度	全國學校	大學校院	私立大學	對照學校1	對照學校2	KMU
104	11.31	16.23	16.76	13.33	23.00	19
105	11.46	16.57	17.14	16.00	22.67	21
106	11.81	17.36	17.30	16.33	22.00	21



學年度	最小值	第25百分位數	中位數	第75百分位數	最大值	KMU
104	0	4	8	14	96	19
105	0	5	9	13	87	21
106	0	5	8	14	131	21



(二) 資訊人員占比

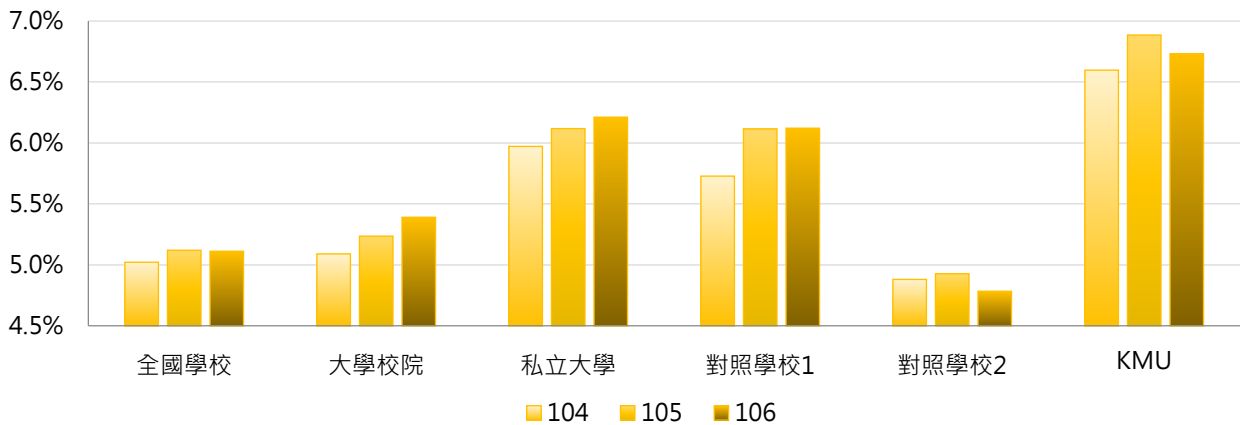
< 資訊人員數 / 全校職員工數 >

1. 106學年度各類型學校【資訊人員占比】最高前五校

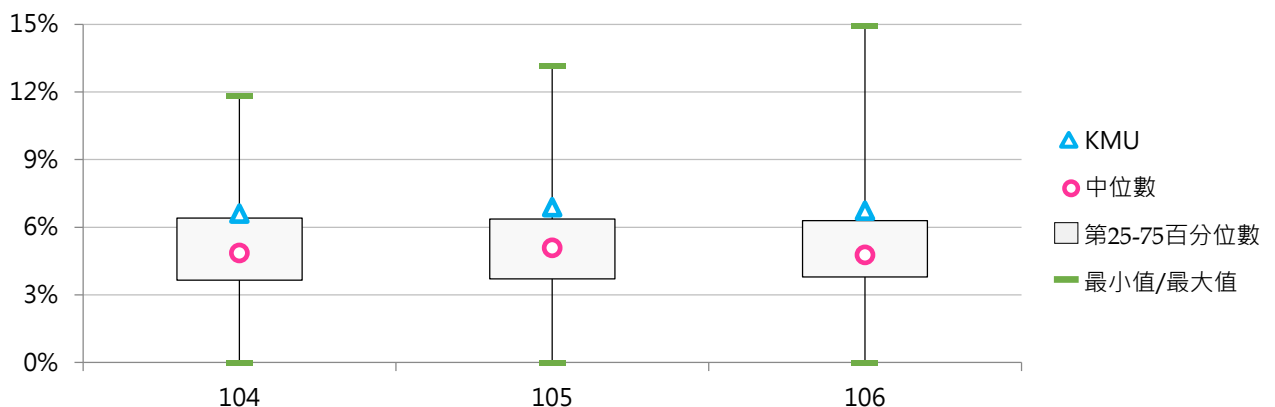
公立大學校院		私立大學校院		公立技專校院		私立技專校院	
NTHU	14.92%	TKU	10.06%	NCUT	6.78%	NANYA	9.33%
NUU	6.78%	ASIA	9.39%	NTUT	6.27%	SJU	9.00%
NCNU	6.67%	TTU	9.09%	NPU	5.71%	UCH	8.88%
TNNUA	6.40%	MMC	8.70%	NFU	5.22%	TAKMING	8.27%
NCU	5.65%	NHU	8.47%	NTIN	5.00%	TTC	8.16%

2. 104~106學年度資訊人員占比

學年度	全國學校	大學校院	私立大學	對照學校1	對照學校2	KMU
104	5.02%	5.09%	5.97%	5.73%	4.88%	6.60%
105	5.12%	5.24%	6.12%	6.12%	4.93%	6.89%
106	5.11%	5.39%	6.21%	6.12%	4.78%	6.73%



學年度	最小值	第25百分位數	中位數	第75百分位數	最大值	KMU
104	0.00%	3.65%	4.85%	6.41%	11.83%	6.60%
105	0.00%	3.71%	5.08%	6.37%	13.16%	6.89%
106	0.00%	3.79%	4.76%	6.29%	14.92%	6.73%



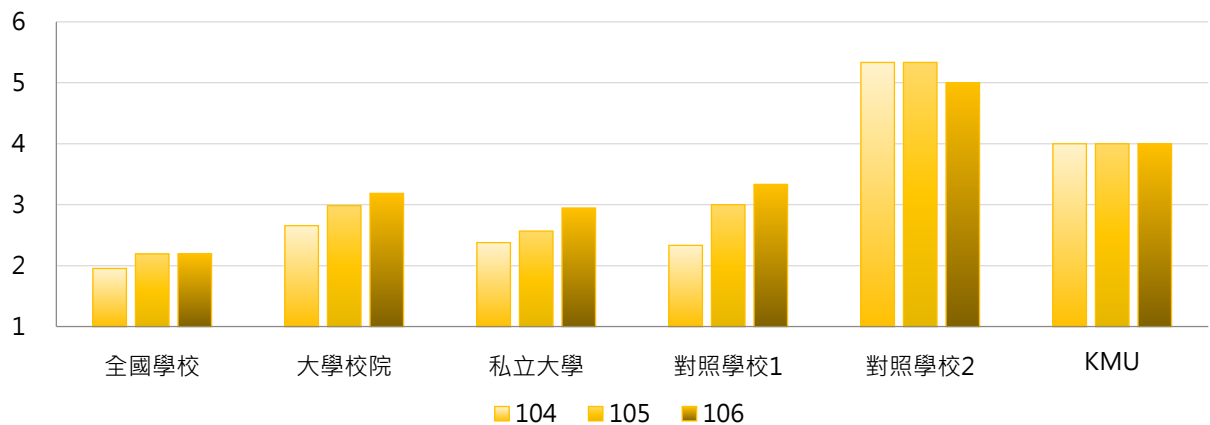
(二三) 環境安全人員數

1. 106學年度各類型學校【環境安全人員數】最高前五校

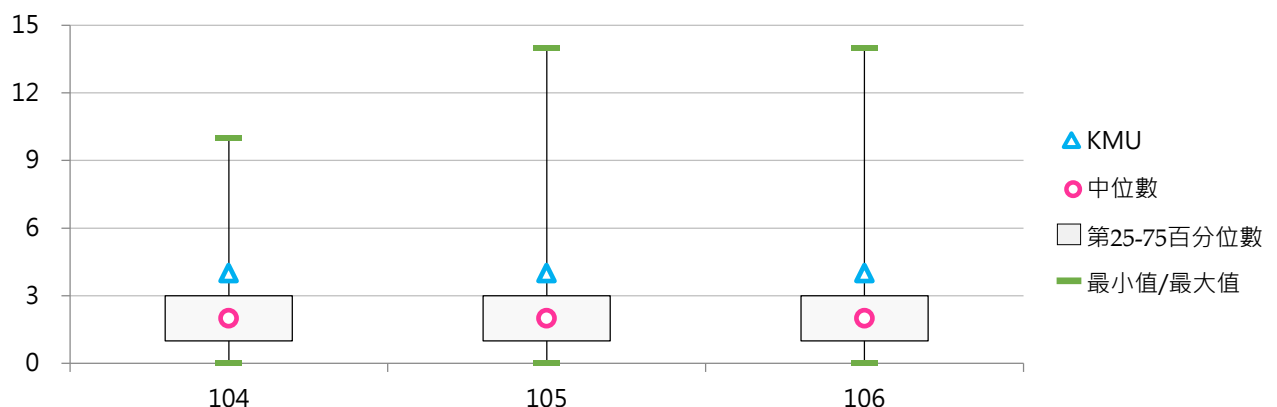
公立大學校院		私立大學校院		公立技專校院		私立技專校院	
NSYSU	14	ISU	8	NKUST	12	HDUT	9
NTHU	10	SHU	7	NUTC	3	TNU	3
NTU	8	THU	6	YUNTECH	3	TAJEN	3
NDHU	7	TMU	5	NTIN	2	NKUT	3
NCKU	6	FGU	5	NFU	2	JUST	3
NTNU	6	PCCU	5	NTUST	2	MCUT	3
NCTU	6	FCU	5	NCUT	2	MUST	3
				NKUHT	2		

2. 104~106學年度環境安全人員數

學年度	全國學校	大學校院	私立大學	對照學校1	對照學校2	KMU
104	1.95	2.66	2.38	2.33	5.33	4
105	2.19	2.99	2.57	3.00	5.33	4
106	2.19	3.19	2.95	3.33	5.00	4



學年度	最小值	第25百分位數	中位數	第75百分位數	最大值	KMU
104	0	1	2	3	10	4
105	0	1	2	3	14	4
106	0	1	2	3	14	4



(二四) 環境安全人員占比

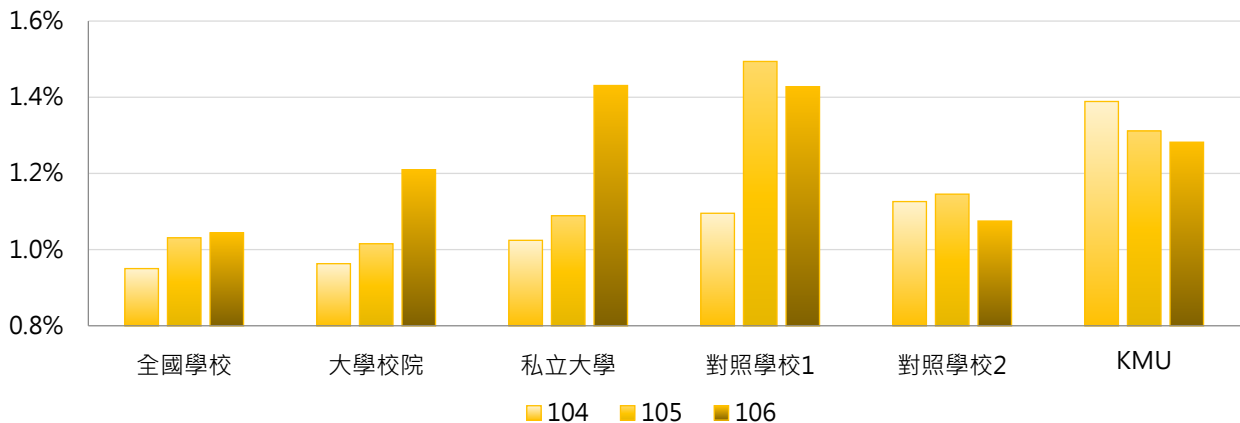
< 環境安全人員數 / 全校職員工數 >

1. 106學年度各類型學校【環境安全人員占比】最高前五校

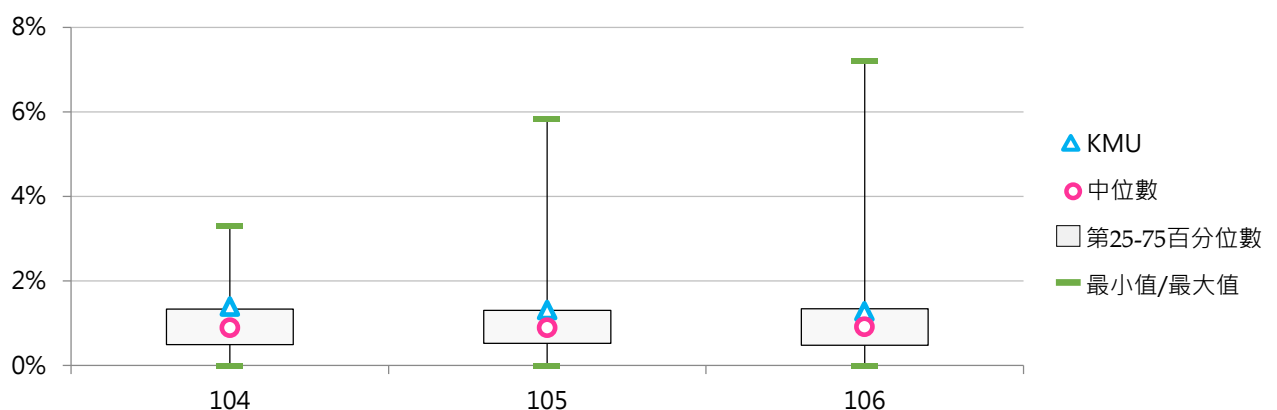
公立大學校院		私立大學校院		公立技專校院		私立技專校院	
NSYSU	2.90%	TSU	4.82%	NTIN	3.33%	HDUT	7.20%
NUK	2.60%	UKN	3.26%	NKUST	1.80%	NKUT	2.91%
NUTN	2.04%	FGU	3.09%	NPU	1.43%	JUST	2.75%
NDHU	1.83%	CSMU	2.67%	NKUHT	1.09%	HWAI	2.56%
NCYU	1.46%	SHU	2.65%	NUTC	1.04%	MCUT	2.46%

2. 104~106學年度環境安全人員占比

學年度	全國學校	大學校院	私立大學	對照學校1	對照學校2	KMU
104	0.95%	0.96%	1.02%	1.10%	1.13%	1.39%
105	1.03%	1.02%	1.09%	1.49%	1.15%	1.31%
106	1.04%	1.21%	1.43%	1.43%	1.08%	1.28%



學年度	最小值	第25百分位數	中位數	第75百分位數	最大值	KMU
104	0.00%	0.49%	0.89%	1.34%	3.31%	1.39%
105	0.00%	0.52%	0.89%	1.31%	5.83%	1.31%
106	0.00%	0.48%	0.92%	1.34%	7.20%	1.28%



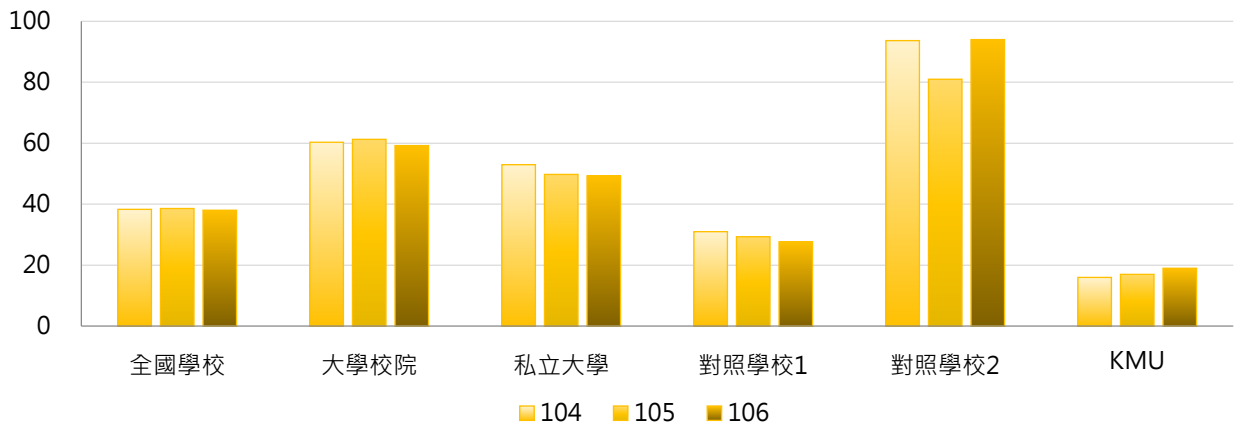
(二五) 助教人員數

1. 106學年度各類型學校【助教人員數】最高前五校

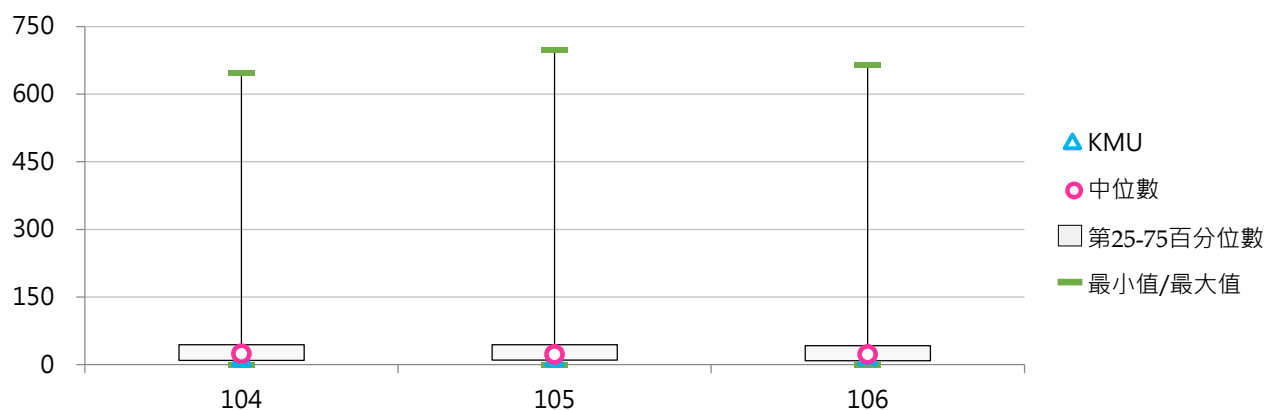
公立大學校院		私立大學校院		公立技專校院		私立技專校院	
NTU	666	TKU	188	NTUST	99	HK	112
NCHU	183	FCU	164	YUNTECH	76	CYUT	59
NTNU	160	MCU	155	NFU	61	STUST	56
NSYSU	147	PCCU	118	NKUST	61	CSU	50
CCU	116	SCU	103	NKUHT	29	WZU	42
NYMU	116						

2. 104~106學年度助教人員數

學年度	全國學校	大學校院	私立大學	對照學校1	對照學校2	KMU
104	38.32	60.33	52.97	31.00	93.67	16
105	38.60	61.29	49.78	29.33	81.00	17
106	38.04	59.24	49.30	27.67	94.00	19



學年度	最小值	第25百分位數	中位數	第75百分位數	最大值	KMU
104	0	10	24	44	646	16
105	0	10	23	44	697	17
106	0	9	23	43	666	19



(二六) 助教人員占比

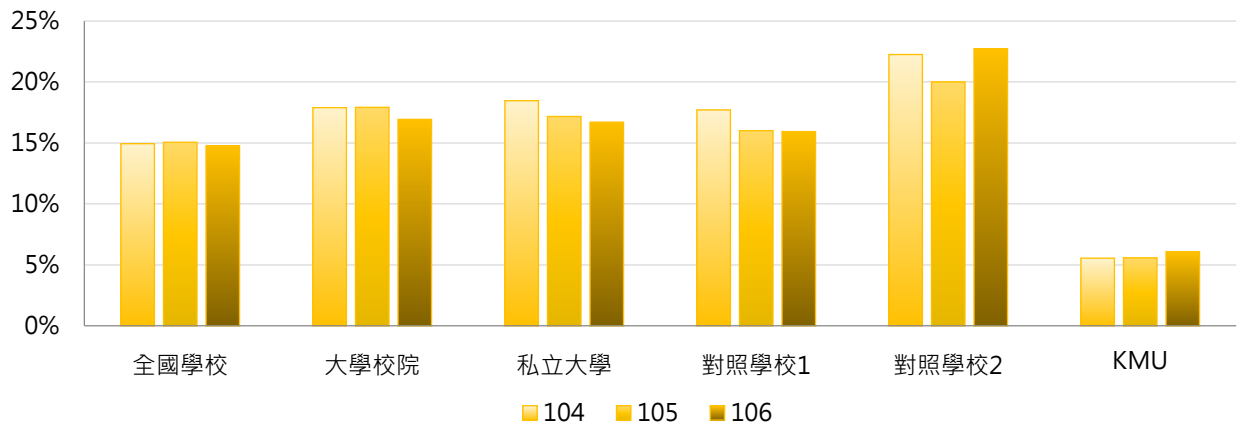
< 助教人員數 / 全校職員工數 >

1. 106學年度各類型學校【助教人員占比】最高前五校

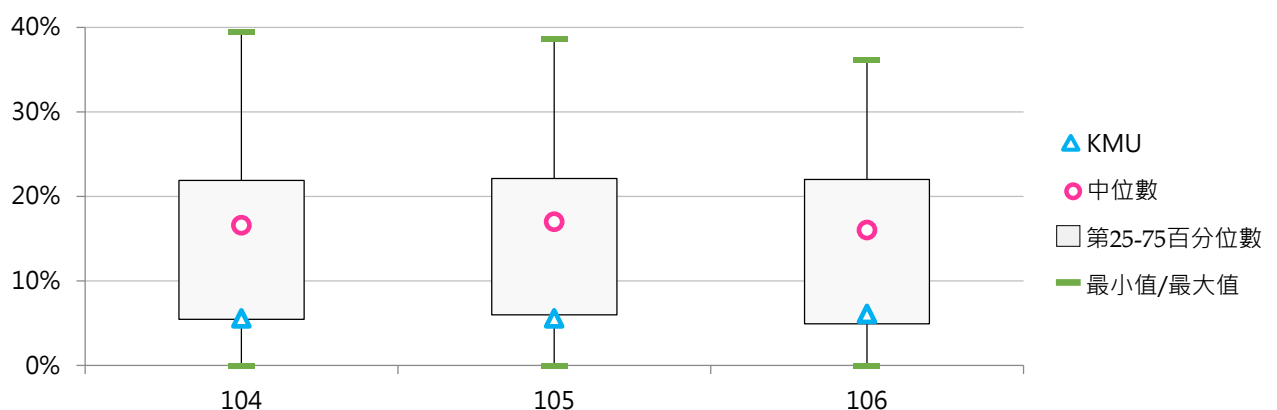
公立大學校院		私立大學校院		公立技專校院		私立技專校院	
NTU	36.16%	DYU	35.48%	NTUST	29.82%	HK	33.43%
NYMU	33.14%	FCU	34.67%	NFU	24.50%	HWAI	29.49%
NTUA	31.66%	TKU	29.10%	YUNTECH	22.03%	MCUT	27.87%
NSYSU	30.50%	CHU	29.05%	NKUHT	15.76%	STUST	26.92%
UTAPEI	28.99%	MCU	28.28%	NTC	13.33%	CYUT	23.69%

2. 104~106學年度助教人員占比

學年度	全國學校	大學校院	私立大學	對照學校1	對照學校2	KMU
104	14.94%	17.90%	18.47%	17.71%	22.25%	5.56%
105	15.06%	17.92%	17.17%	16.00%	20.00%	5.57%
106	14.76%	16.94%	16.71%	15.93%	22.72%	6.09%



學年度	最小值	第25百分位數	中位數	第75百分位數	最大值	KMU
104	0.00%	5.48%	16.59%	21.90%	39.45%	5.56%
105	0.00%	6.01%	16.99%	22.13%	38.57%	5.57%
106	0.00%	4.93%	16.03%	22.00%	36.16%	6.09%



(二七) 職員教師比

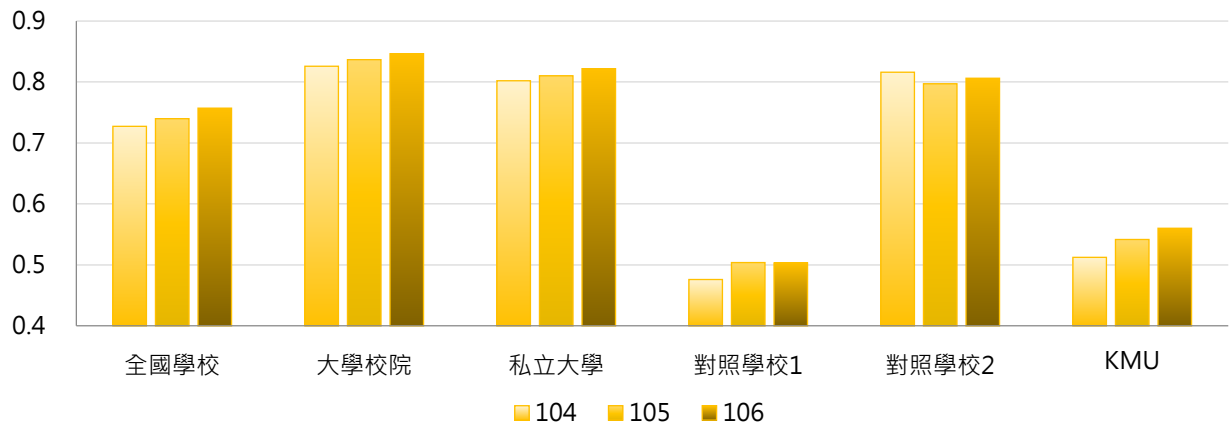
< 全校職員工數 / 全校專任教師數 >

1. 106學年度各類型學校【職員教師比】最高前五校

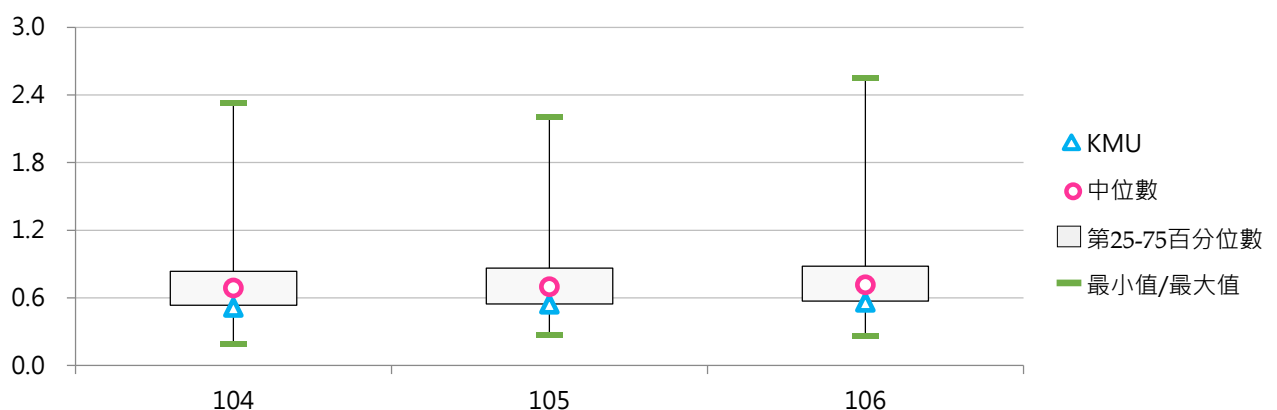
公立大學校院		私立大學校院		公立技專校院		私立技專校院	
NTSU	1.31	DILA	2.55	TCPA	2.29	APIC	1.14
TNUA	1.28	MDU	1.21	NKUHT	1.23	CUFA	1.10
NTUA	1.23	PCCU	1.15	NTC	1.17	THT	1.09
TNNUA	1.19	CTBC	1.11	NTUNHS	1.06	HK	1.04
NTHU	1.07	HFU	1.06	YUNTECH	0.95	KHC	1.00

2. 104~106學年度職員教師比

學年度	全國學校	大學校院	私立大學	對照學校1	對照學校2	KMU
104	0.73	0.83	0.80	0.48	0.82	0.51
105	0.74	0.84	0.81	0.50	0.80	0.54
106	0.76	0.85	0.82	0.50	0.81	0.56



學年度	最小值	第25百分位數	中位數	第75百分位數	最大值	KMU
104	0.20	0.53	0.69	0.83	2.32	0.51
105	0.27	0.55	0.70	0.86	2.21	0.54
106	0.26	0.57	0.72	0.88	2.55	0.56



(二八) 職員學生比

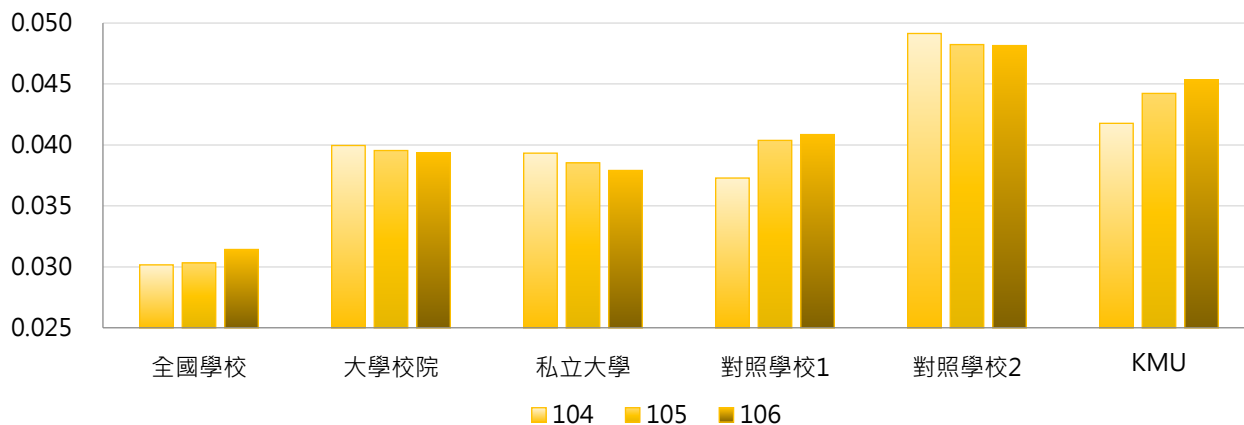
< 全校職員工數 / 全校在學學生數 >

1. 106學年度各類型學校【職員學生比】最高前五校

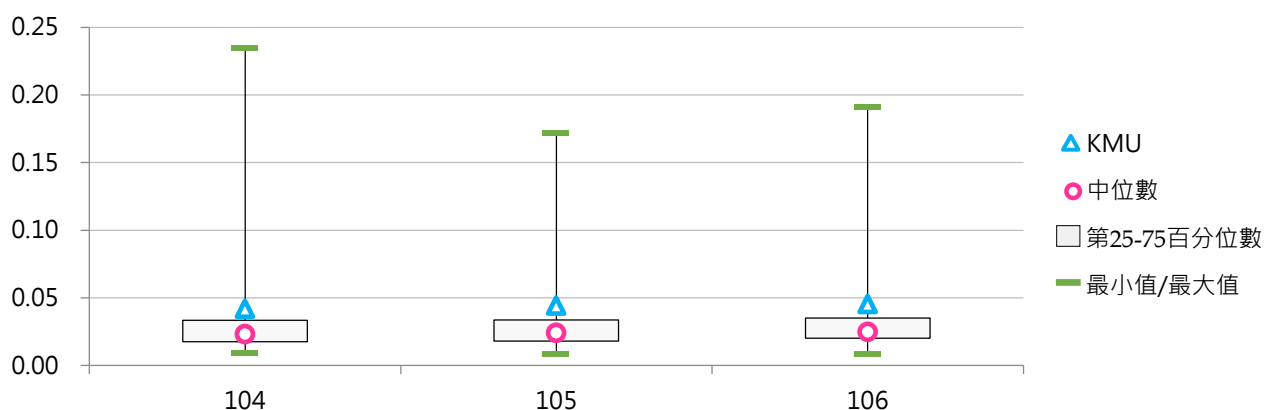
公立大學校院		私立大學校院		公立技專校院		私立技專校院	
NYMU	0.081	DILA	0.191	TCPA	0.127	APIC	0.073
TNNUA	0.079	MMC	0.104	NTC	0.060	THT	0.054
TNUA	0.065	CTBC	0.087	NTUNHS	0.036	FIT	0.050
NTU	0.058	TMU	0.079	YUNTECH	0.036	TCUST	0.049
NTNU	0.056	TCU	0.076	NKUHT	0.035	KHC	0.046

2. 104~106學年度職員學生比

學年度	全國學校	大學校院	私立大學	對照學校1	對照學校2	KMU
104	0.030	0.040	0.039	0.037	0.049	0.042
105	0.030	0.040	0.039	0.040	0.048	0.044
106	0.031	0.039	0.038	0.041	0.048	0.045



學年度	最小值	第25百分位數	中位數	第75百分位數	最大值	KMU
104	0.009	0.018	0.023	0.034	0.235	0.042
105	0.008	0.018	0.024	0.034	0.172	0.044
106	0.008	0.020	0.025	0.035	0.191	0.045



肆 多元學習成效

一、校際選課

【校際選課學生人次】係指在學學生參與校際選課(跨校選修)之實際修課學生「人次」，並以課程為計算人次，惟選修之課程需為具學分之正式課程。

【資料來源】教育部統計處由「教育部高教司大學校院校務資料庫」、「教育部技職司技專校院校務資料庫」彙整，每年3月及10月統計前一學期資料。

《表4-1-1》105學年度【校際選課學生人次】相關統計值彙整

	全國學校	大學校院			技專校院			KMU
		全國	公立	私立	全國	公立	私立	
校際選課人次總計	185	371	597	168	32	128	12	103
學士班(日間)	168	311	494	148	30	116	10	90
學士班(進修)	5.73	10.52	15.36	8.11	2.81	8.67	1.58	0
碩士班(日間)	23.27	41.97	77.15	10.59	3.73	19.17	0.36	10
碩士在職專班	3.27	5.48	7.91	3.12	0.71	1.67	0.45	2
博士班	6.29	7.41	13.45	1.17	2.50	4.33	0.67	1
五專	1.84	0	0	0	1.96	2.50	1.88	--

《表4-1-2》105學年度【校際選課學生占比】相關統計值彙整

	全國學校	大學校院			技專校院			KMU
		全國	公立	私立	全國	公立	私立	
學士班(日間)	1.85%	3.22%	4.93%	1.70%	0.53%	2.08%	0.19%	1.60%
學士班(進修)	1.71%	3.70%	1.83%	4.63%	0.51%	2.35%	0.12%	0.00%
碩士班(日間)	1.13%	1.95%	2.68%	1.29%	0.29%	0.80%	0.17%	1.56%
碩士在職專班	0.99%	1.64%	2.55%	0.75%	0.24%	0.22%	0.25%	0.93%
博士班	1.50%	1.71%	2.75%	0.65%	0.76%	0.45%	1.07%	0.30%
五專	0.13%	0.00%	0.00%	0.00%	0.14%	0.14%	0.13%	--

(一) 學士班(日間)校際選課學生人次

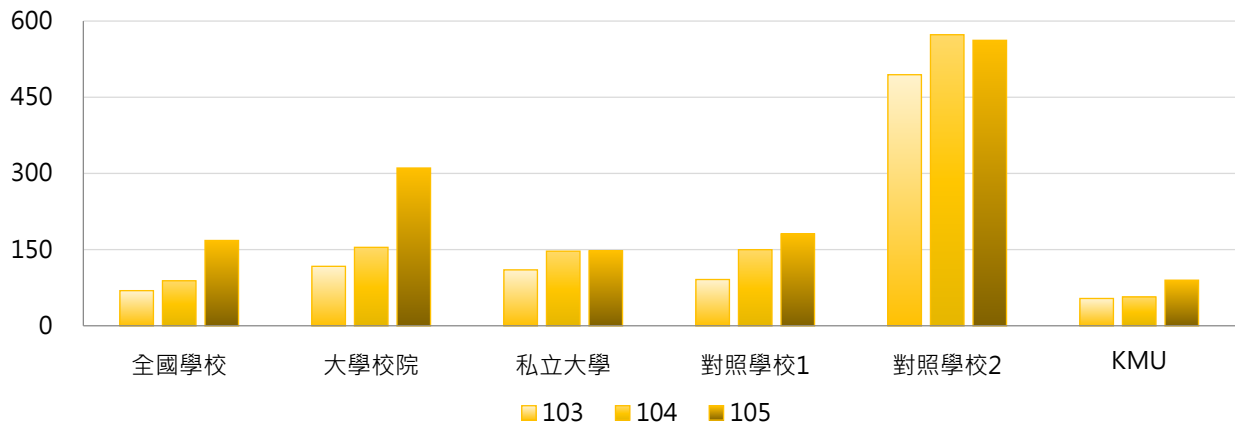
< 包含大學四年制(或四技)、大學二年制(或二技)及學士後第二專長學位學程 >

1. 105學年度各類型學校【學士班(日間)校際選課學生人次】最高前五校

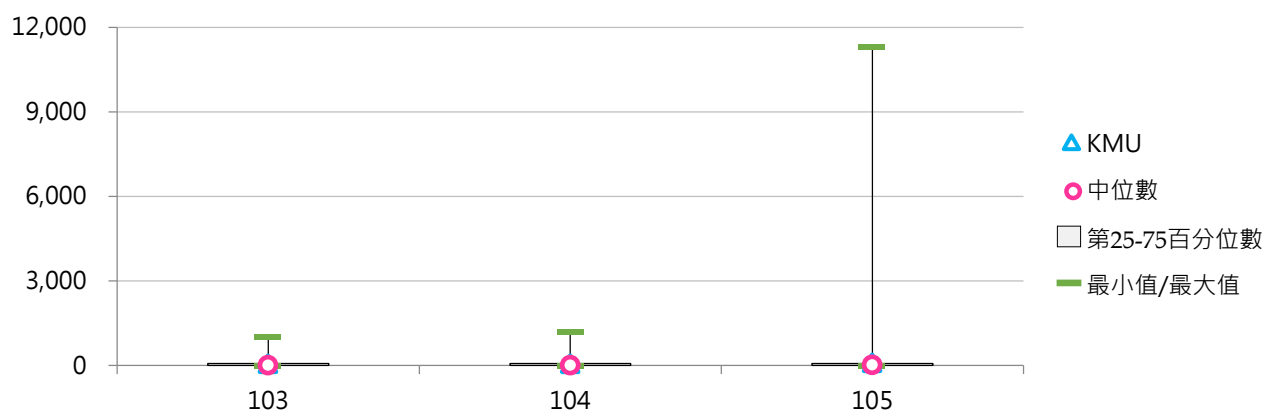
公立大學校院		私立大學校院		公立技專校院		私立技專校院	
NTU	11,285	FCU	1,229	NTUST	903	TUT	239
NTNU	1,559	SCU	1,074	NKUST	190	STU	78
NCTU	349	MCU	625	NTUT	137	WZU	61
CCU	337	TMU	460	NTUNHS	88	CYUT	27
NCU	323	TKU	338	NFU	57	STUST	21

2. 103~105學年度學士班(日間)校際選課學生人次

學年度	全國學校	大學校院	私立大學	對照學校1	對照學校2	KMU
103	69	117	110	91	494	54
104	89	155	147	150	573	57
105	168	311	148	181	562	90



學年度	最小值	第25百分位數	中位數	第75百分位數	最大值	KMU
103	0	2	15	72	1,019	54
104	0	1	16	72	1,192	57
105	0	1	18	79	11,285	90



(二) 學士班(日間)校際選課學生占比

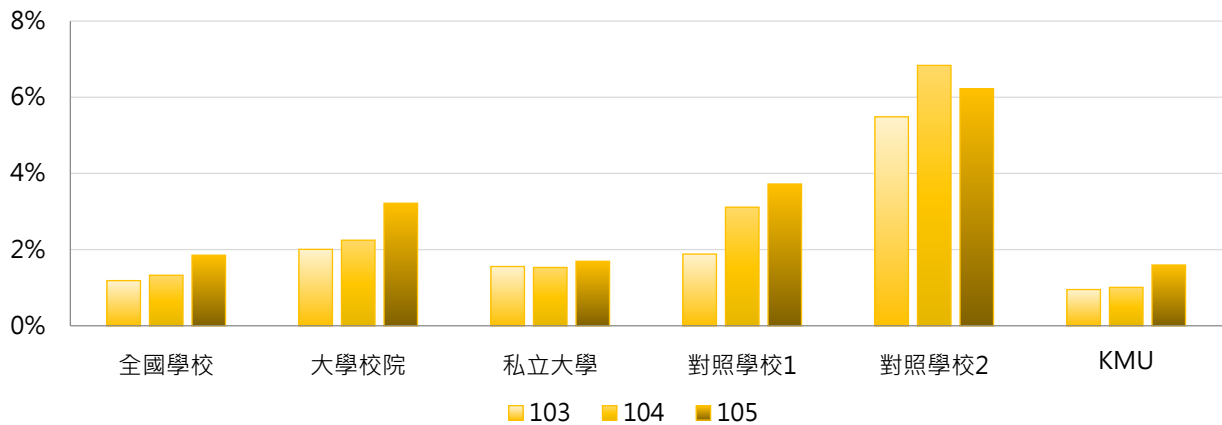
< 學士班(日間)校際選課學生人次 / 學士班(日間)在學學生數 >

1. 105學年度各類型學校【學士班(日間)校際選課學生占比】最高前五校

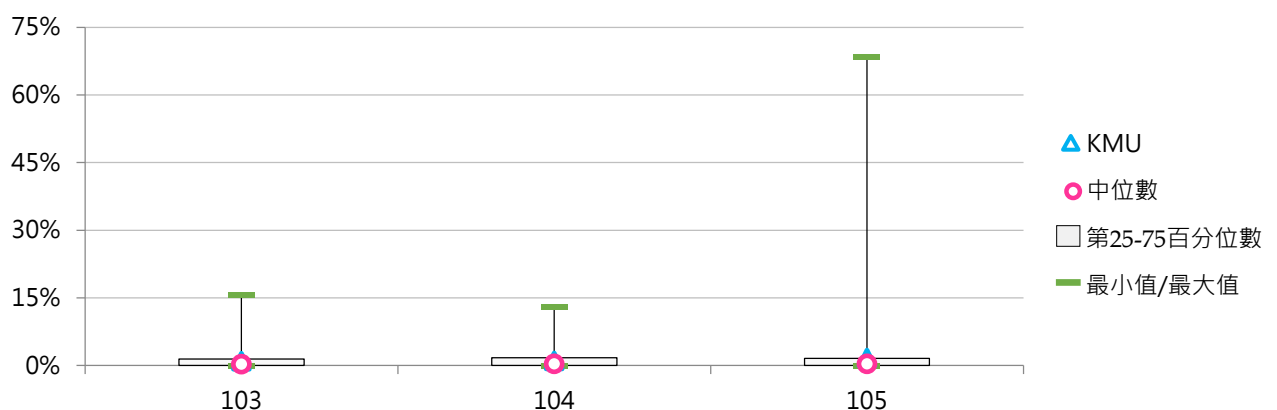
公立大學校院		私立大學校院		公立技專校院		私立技專校院	
NTU	68.40%	TMU	9.87%	NTUST	16.07%	TUT	2.74%
NTNU	19.42%	SCU	8.77%	NTUNHS	2.67%	TCUST	1.32%
NCTU	6.37%	FCU	7.21%	NTUT	2.29%	WZU	1.10%
TNNUA	6.36%	MMC	6.25%	NTUB	1.81%	STU	0.95%
NCU	5.29%	TTU	4.19%	TCPA	1.46%	THT	0.86%

2. 103~105學年度學士班(日間)校際選課學生占比

學年度	全國學校	大學校院	私立大學	對照學校1	對照學校2	KMU
103	1.19%	2.01%	1.56%	1.88%	5.49%	0.95%
104	1.33%	2.25%	1.53%	3.12%	6.84%	1.01%
105	1.85%	3.22%	1.70%	3.72%	6.22%	1.60%



學年度	最小值	第25百分位數	中位數	第75百分位數	最大值	KMU
103	0.00%	0.03%	0.27%	1.47%	15.74%	0.95%
104	0.00%	0.03%	0.35%	1.71%	12.91%	1.01%
105	0.00%	0.03%	0.33%	1.59%	68.40%	1.60%



(三) 學士班(進修)校際選課學生人次

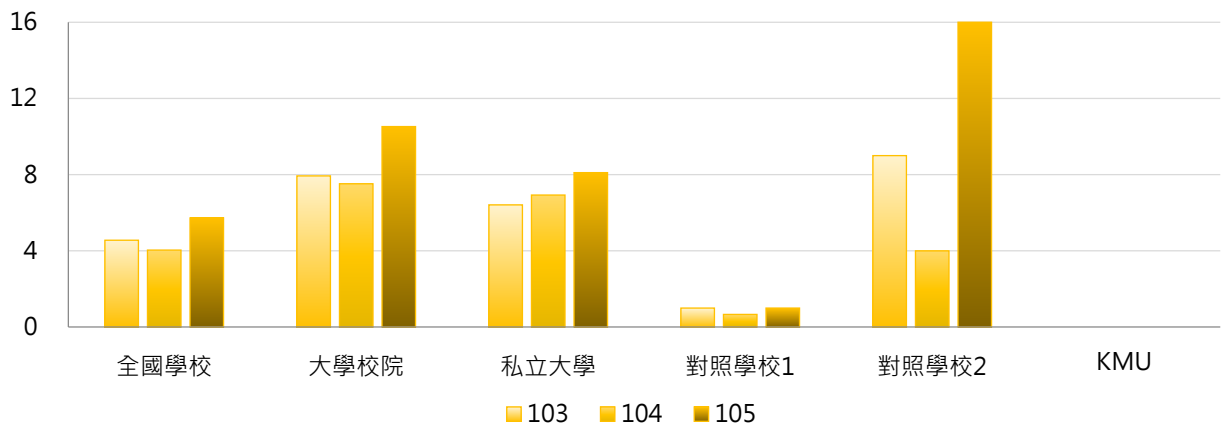
< 包含大學四年制(或四技)、大學二年制(或二技)及學士後第二專長學位學程 >

1. 105學年度各類型學校【學士班(進修)校際選課學生人次】最高前五校

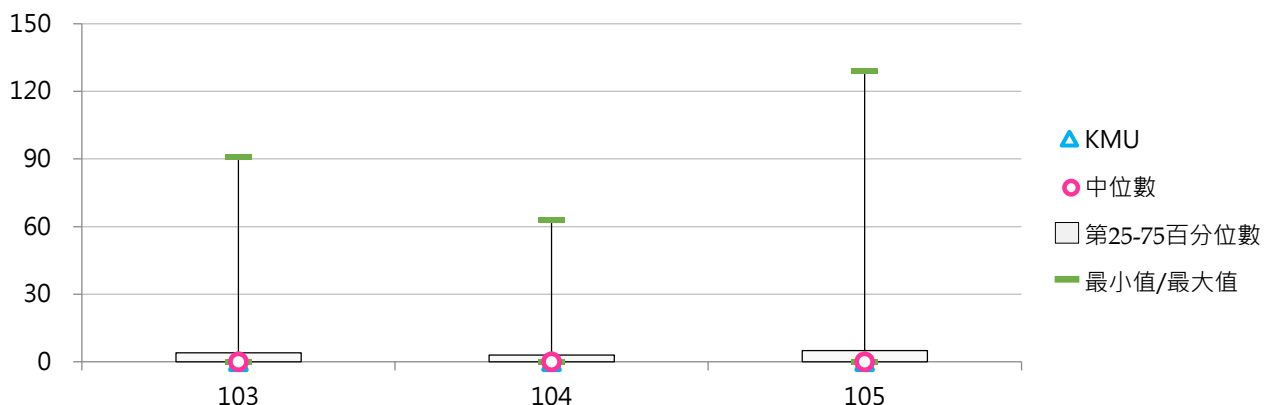
公立大學校院		私立大學校院		公立技專校院		私立技專校院	
NTPU	129	SCU	72	NKUST	43	TUT	26
NCHU	36	FJU	23	NPUST	21	NKUT	12
NCYU	26	USC	18	NUTC	21	WZU	11
NTSU	12	FCU	16	NFU	12	STUST	8
NUU	3	ISU	13	NTUST	6	CGUST	8
NTUPES	3	CJCU	13				

2. 103 ~ 105學年度學士班(進修)校際選課學生人次

學年度	全國學校	大學校院	私立大學	對照學校1	對照學校2	KMU
103	4.56	7.93	6.41	1.00	9.00	0
104	4.04	7.52	6.93	0.67	4.00	0
105	5.73	10.52	8.11	1.00	16.00	0



學年度	最小值	第25百分位數	中位數	第75百分位數	最大值	KMU
103	0	0	0	4	91	0
104	0	0	0	3	63	0
105	0	0	0	5	129	0



(四) 學士班(進修)校際選課學生占比

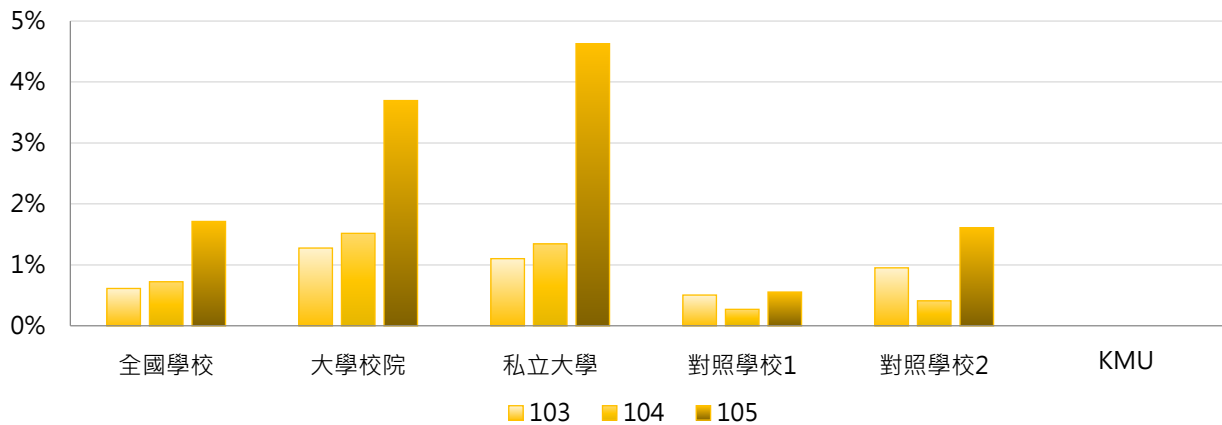
< 學士班(進修)校際選課學生人次 / 學士班(進修)在學學生數 >

1. 105學年度各類型學校【學士班(進修)校際選課學生占比】最高前五校

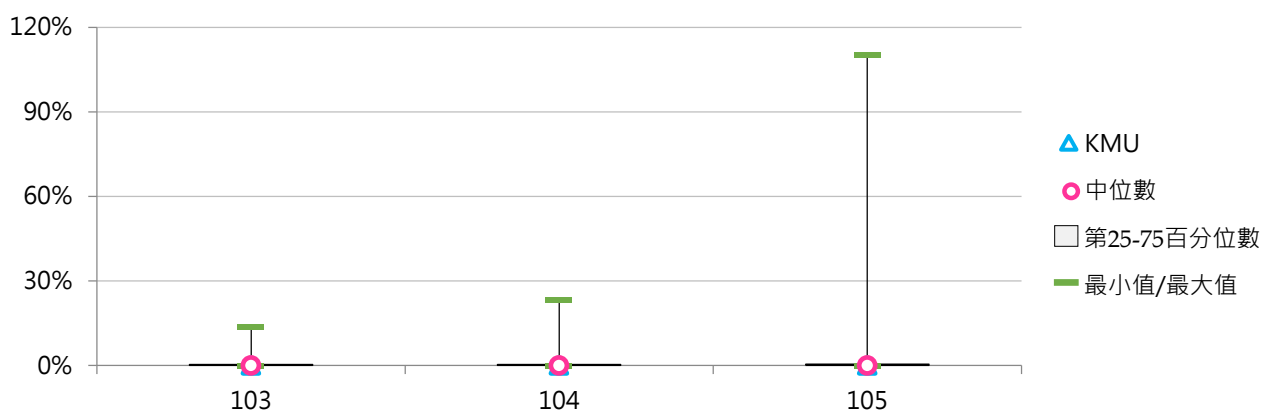
公立大學校院		私立大學校院		公立技專校院		私立技專校院	
NTSU	11.32%	PU	110.0%	NTUST	24.00%	OIT	1.20%
NTPU	6.78%	SCU	6.23%	NPUST	1.34%	NKUT	1.17%
NCHU	3.37%	CJCU	2.43%	NKUST	1.22%	TUT	0.96%
NCYU	1.24%	THU	1.72%	NUTC	0.82%	TTC	0.79%
NUK	1.21%	CSMU	1.67%	NFU	0.80%	WZU	0.56%

2. 103~105學年度學士班(進修)校際選課學生占比

學年度	全國學校	大學校院	私立大學	對照學校1	對照學校2	KMU
103	0.61%	1.28%	1.10%	0.51%	0.95%	0.00%
104	0.72%	1.52%	1.35%	0.27%	0.41%	0.00%
105	1.71%	3.70%	4.63%	0.56%	1.61%	0.00%



學年度	最小值	第25百分位數	中位數	第75百分位數	最大值	KMU
103	0.00%	0.00%	0.00%	0.38%	13.68%	0.00%
104	0.00%	0.00%	0.00%	0.34%	23.40%	0.00%
105	0.00%	0.00%	0.00%	0.48%	110.00%	0.00%



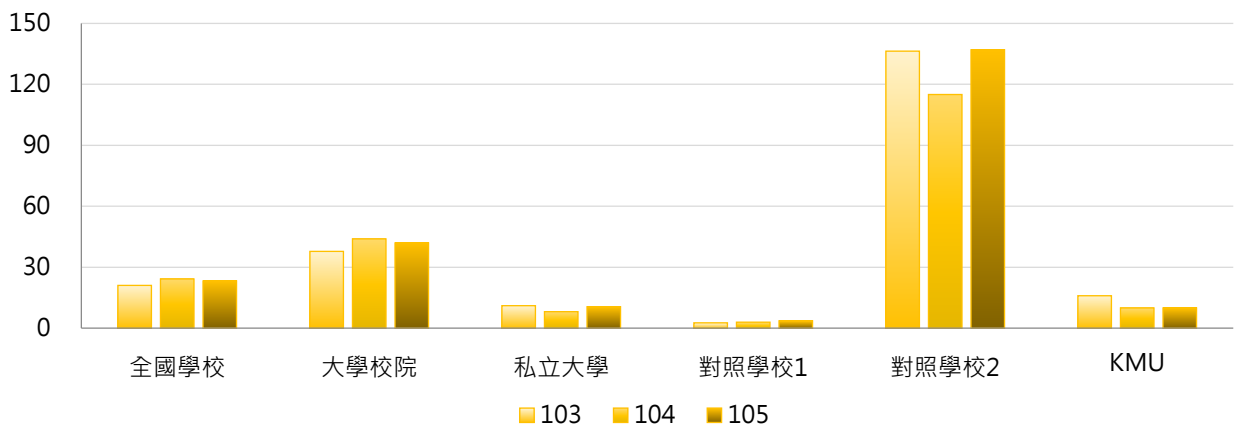
(五) 碩士班(日間)校際選課學生人次

1. 105學年度各類型學校【碩士班(日間)校際選課學生人次】最高前五校

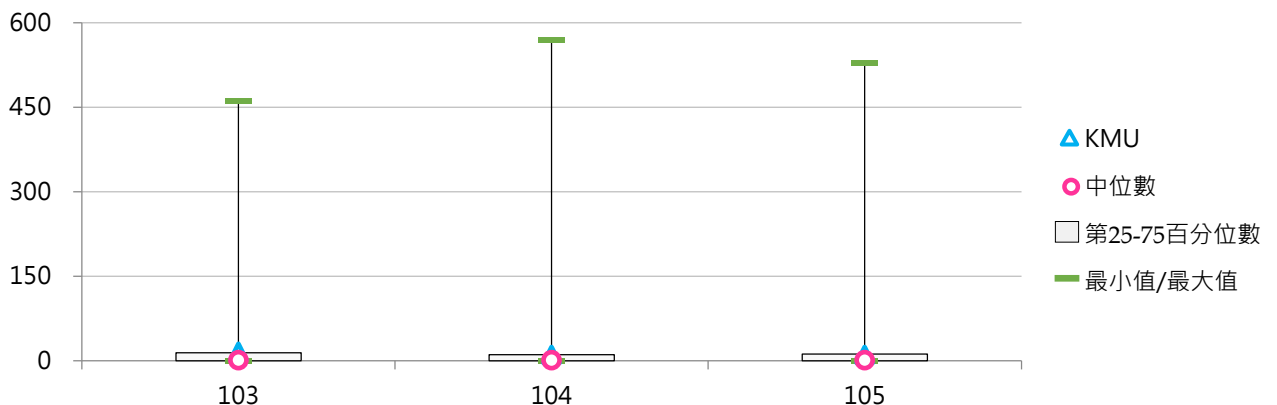
公立大學校院		私立大學校院		公立技專校院		私立技專校院	
NTHU	529	DYU	62	NTUST	148	TUT	5
NTU	404	SCU	44	NKUST	48	STUST	4
NCTU	368	PU	37	NFU	10	CYUT	3
NTNU	275	FJU	34	NPUST	9	STU	2
NCCU	209	THU	30	YUNTECH	9	CUST	2

2. 103~105學年度碩士班(日間)校際選課學生人次

學年度	全國學校	大學校院	私立大學	對照學校1	對照學校2	KMU
103	21.09	37.83	11.11	2.67	136.33	16
104	24.26	43.97	8.17	3.00	115.00	10
105	23.27	41.97	10.59	3.67	137.00	10



學年度	最小值	第25百分位數	中位數	第75百分位數	最大值	KMU
103	0	0	1	15	461	16
104	0	0	1	11	570	10
105	0	0	1	12	529	10



(六) 碩士班(日間)校際選課學生占比

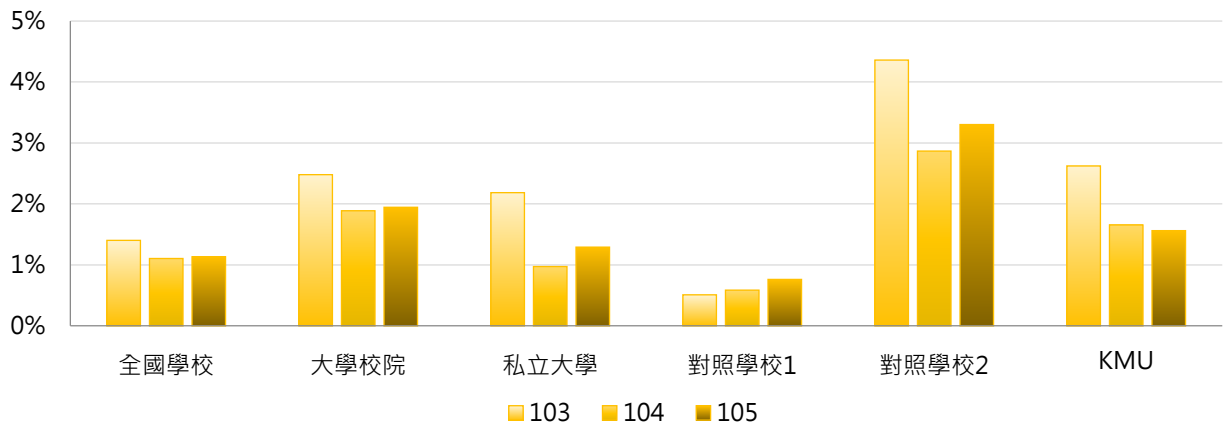
< 碩士班(日間)校際選課學生人次 / 碩士班(日間)在學學生數 >

1. 105學年度各類型學校【碩士班(日間)校際選課學生占比】最高前五校

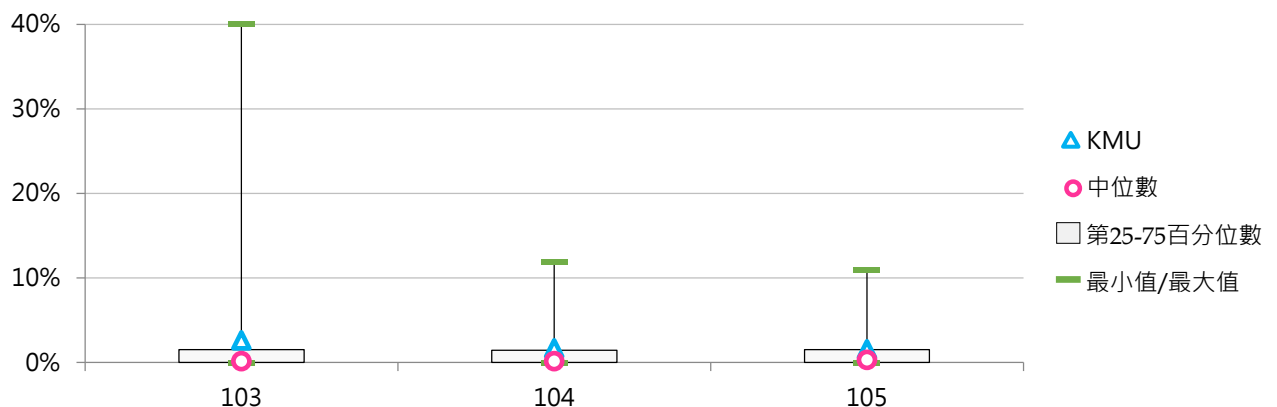
公立大學校院		私立大學校院		公立技專校院		私立技專校院	
NTHU	10.98%	DYU	8.44%	NTUST	4.42%	TUT	3.94%
NTNU	7.00%	PU	6.51%	NKUST	1.77%	CGUST	1.79%
NCTU	6.82%	SCU	3.53%	NFU	1.16%	TPCU	0.92%
NCCU	5.28%	MCU	3.44%	NTUNHS	1.06%	CUST	0.84%
NTUPES	5.11%	MMC	2.94%	NPUST	0.73%	STU	0.63%

2. 103~105學年度碩士班(日間)校際選課學生占比

學年度	全國學校	大學校院	私立大學	對照學校1	對照學校2	KMU
103	1.40%	2.48%	2.19%	0.51%	4.36%	2.62%
104	1.11%	1.89%	0.97%	0.59%	2.87%	1.66%
105	1.13%	1.95%	1.29%	0.76%	3.30%	1.56%



學年度	最小值	第25百分位數	中位數	第75百分位數	最大值	KMU
103	0.00%	0.00%	0.16%	1.52%	40.00%	2.62%
104	0.00%	0.00%	0.15%	1.46%	11.91%	1.66%
105	0.00%	0.00%	0.29%	1.52%	10.98%	1.56%



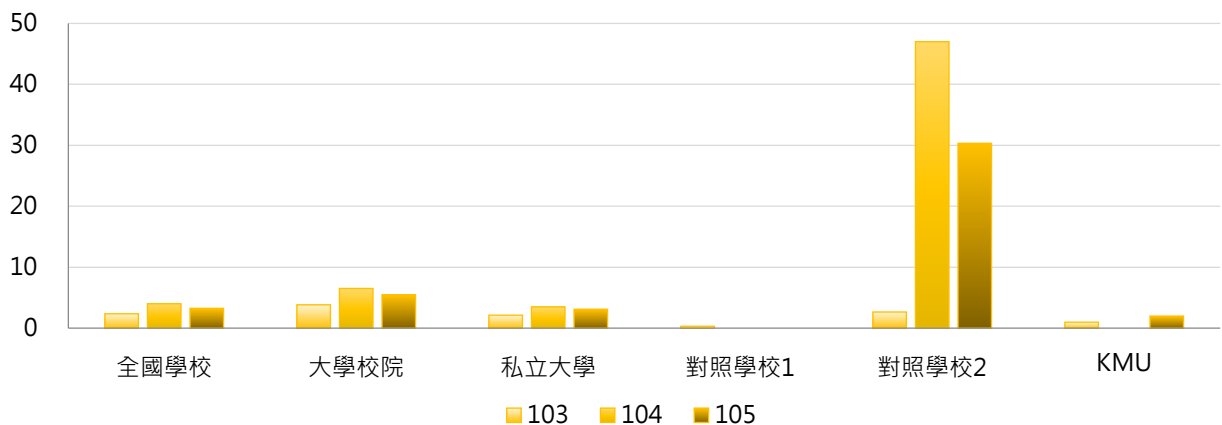
(七) 碩士在職專班校際選課學生人次

1. 105學年度各類型學校【碩士在職專班校際選課學生人次】最高前五校

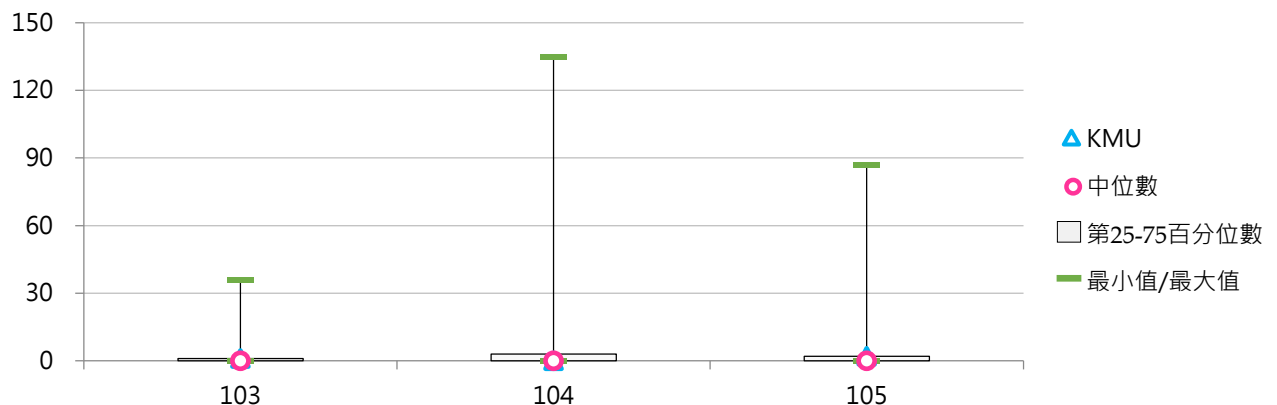
公立大學校院		私立大學校院		公立技專校院		私立技專校院	
NYMU	87	FJU	30	NTUST	10	TUT	8
CCU	63	TKU	29	YUNTECH	10	CYUT	6
NCCU	15	PU	11	--	--	STUST	4
NCYU	14	CYCU	7	--	--	WZU	1
NTUE	13	PCCU	6	--	--	CGUST	1

2. 103 ~ 105學年度碩士在職專班校際選課學生人次

學年度	全國學校	大學校院	私立大學	對照學校1	對照學校2	KMU
103	2.38	3.85	2.15	0.33	2.67	1
104	4.02	6.53	3.50	0.00	47.00	0
105	3.27	5.48	3.12	0.00	30.33	2



學年度	最小值	第25百分位數	中位數	第75百分位數	最大值	KMU
103	0	0	0	1	36	1
104	0	0	0	3	135	0
105	0	0	0	2	87	2



(八) 碩士在職專班校際選課學生占比

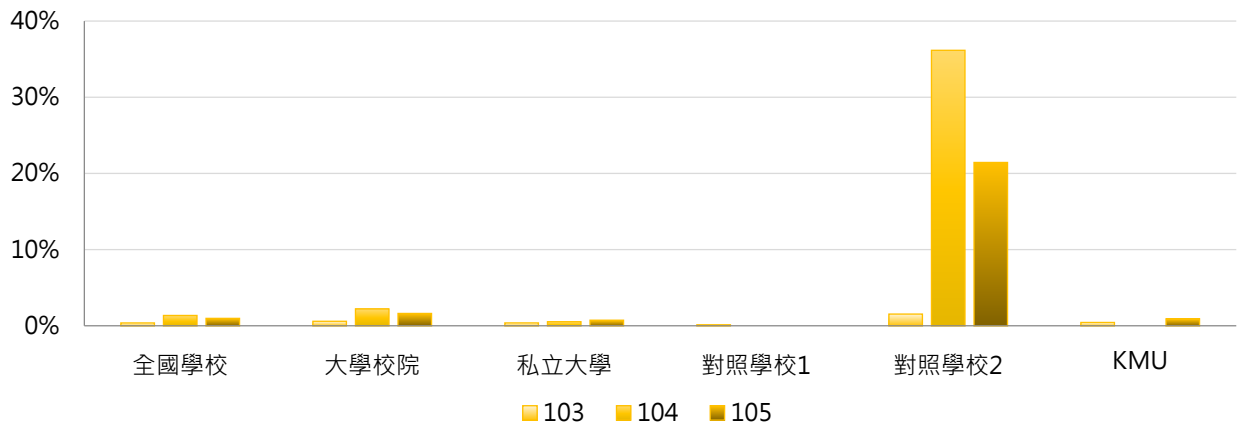
< 碩士在職專班校際選課學生人次 / 碩士在職專班在學學生數 >

1. 105學年度各類型學校【碩士在職專班校際選課學生占比】最高前五校

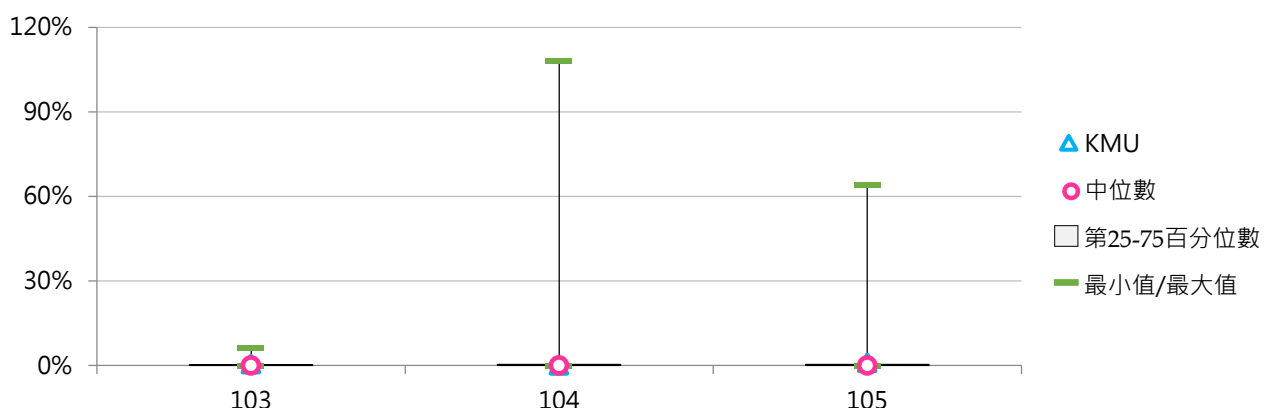
公立大學校院		私立大學校院		公立技專校院		私立技專校院	
NYMU	63.97%	TCU	10.71%	NTUST	1.34%	TUT	5.56%
CCU	4.21%	PU	3.41%	YUNTECH	1.30%	WZU	1.67%
TNUA	2.25%	TKU	2.48%	--	--	CGUST	1.45%
NPTU	1.47%	FJU	1.84%	--	--	CYUT	1.32%
NCYU	1.44%	MDU	1.49%	--	--	STUST	0.91%

2. 103~105學年度碩士在職專班校際選課學生占比

學年度	全國學校	大學校院	私立大學	對照學校1	對照學校2	KMU
103	0.39%	0.61%	0.39%	0.15%	1.55%	0.45%
104	1.37%	2.23%	0.55%	0.00%	36.16%	0.00%
105	0.99%	1.64%	0.75%	0.00%	21.44%	0.93%



學年度	最小值	第25百分位數	中位數	第75百分位數	最大值	KMU
103	0.00%	0.00%	0.00%	0.28%	6.15%	0.45%
104	0.00%	0.00%	0.00%	0.38%	108.00%	0.00%
105	0.00%	0.00%	0.00%	0.36%	63.97%	0.93%



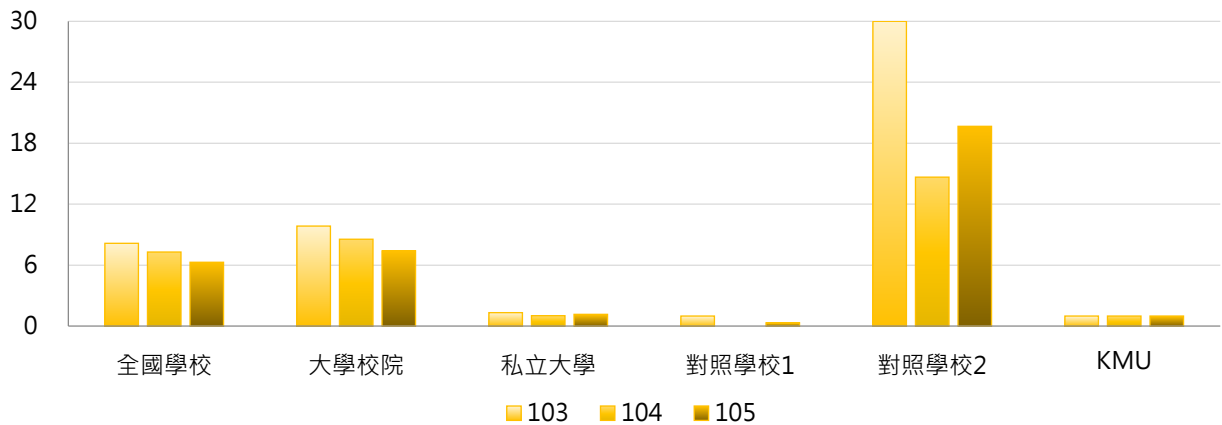
(九) 博士班校際選課學生人次

1. 105學年度各類型學校【博士班校際選課學生人次】最高前五校

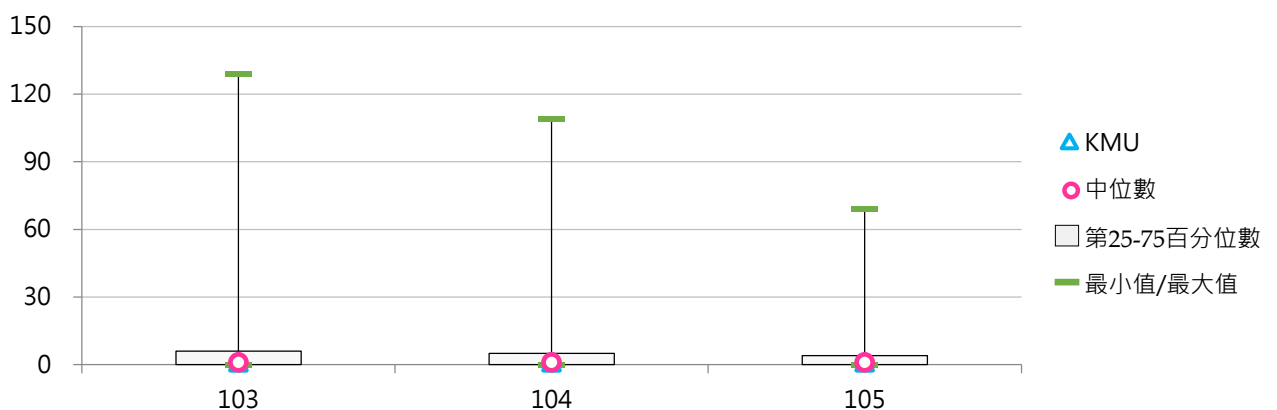
公立大學校院		私立大學校院		公立技專校院		私立技專校院	
NTU	69	TKU	5	NTUST	38	STUST	4
NCCU	64	FJU	4	NKUST	1	CYUT	1
NTHU	46	FCU	4	--	--	STU	1
NCTU	40	PCCU	4	--	--	--	--
NTNU	26	TTU	4	--	--	--	--
		THU	4				

2. 103 ~ 105學年度博士班校際選課學生人次

學年度	全國學校	大學校院	私立大學	對照學校1	對照學校2	KMU
103	8.16	9.85	1.33	1.00	30.00	1
104	7.30	8.56	1.03	0.00	14.67	1
105	6.29	7.41	1.17	0.33	19.67	1



學年度	最小值	第25百分位數	中位數	第75百分位數	最大值	KMU
103	0	0	1	6	129	1
104	0	0	1	5	109	1
105	0	0	1	4	69	1



(十) 博士班校際選課學生占比

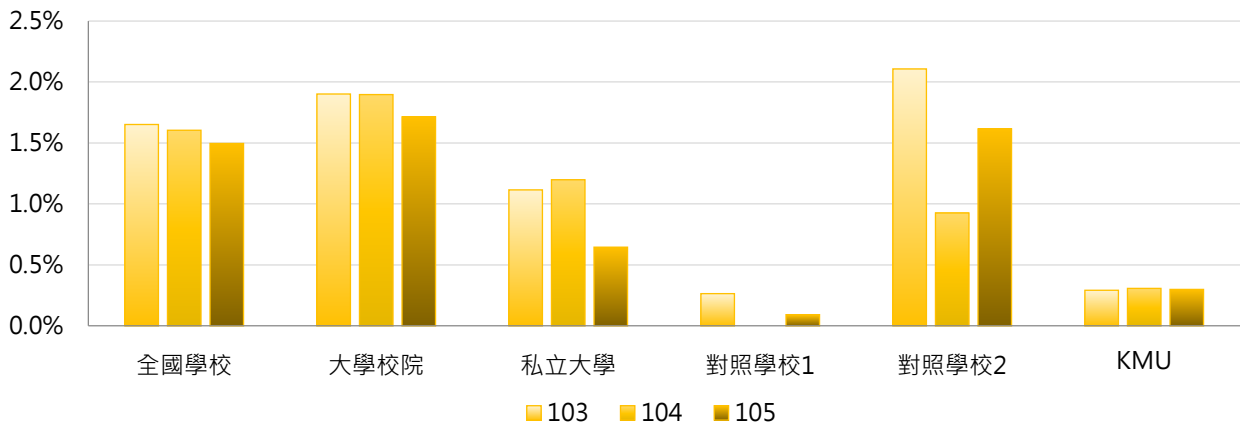
< 博士班校際選課學生人次 / 博士班在學學生數 >

1. 105學年度各類型學校【博士班校際選課學生占比】最高前五校

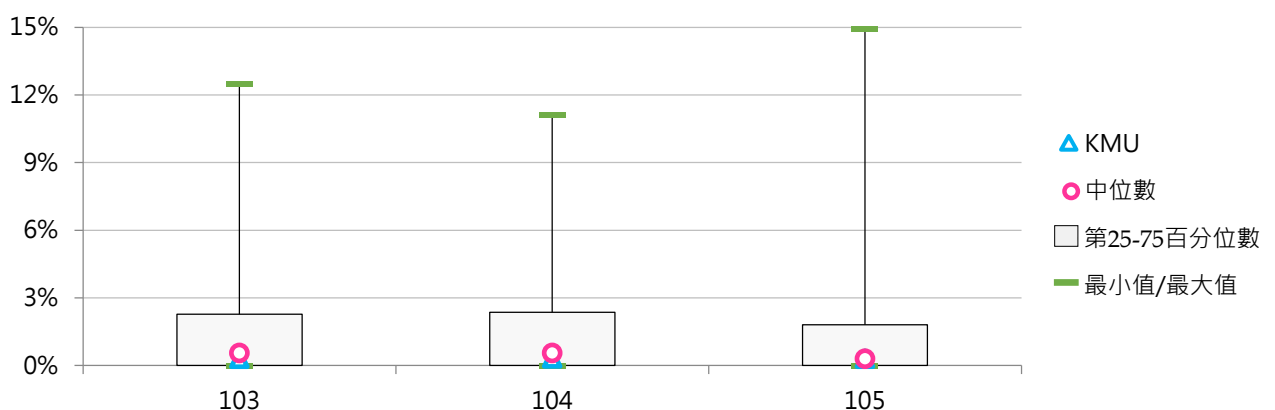
公立大學校院		私立大學校院		公立技專校院		私立技專校院	
NTSU	14.93%	PU	5.13%	NTUST	3.84%	STUST	4.88%
TNNUA	8.57%	TTU	3.31%	NKUST	0.19%	STU	3.57%
NTTU	7.50%	FGU	1.82%	--	--	CYUT	1.14%
NTUE	7.30%	SCU	1.72%	--	--	--	--
NCCU	6.52%	THU	1.70%	--	--	--	--

2. 103~105學年度博士班校際選課學生占比

學年度	全國學校	大學校院	私立大學	對照學校1	對照學校2	KMU
103	1.65%	1.90%	1.12%	0.26%	2.11%	0.29%
104	1.60%	1.90%	1.20%	0.00%	0.93%	0.31%
105	1.50%	1.71%	0.65%	0.09%	1.62%	0.30%



學年度	最小值	第25百分位數	中位數	第75百分位數	最大值	KMU
103	0.00%	0.00%	0.56%	2.27%	12.50%	0.29%
104	0.00%	0.00%	0.56%	2.37%	11.11%	0.31%
105	0.00%	0.00%	0.30%	1.81%	14.93%	0.30%



(十一) 五專校際選課學生人次

1. 105學年度各類型學校【五專校際選課學生人次】最高前五校

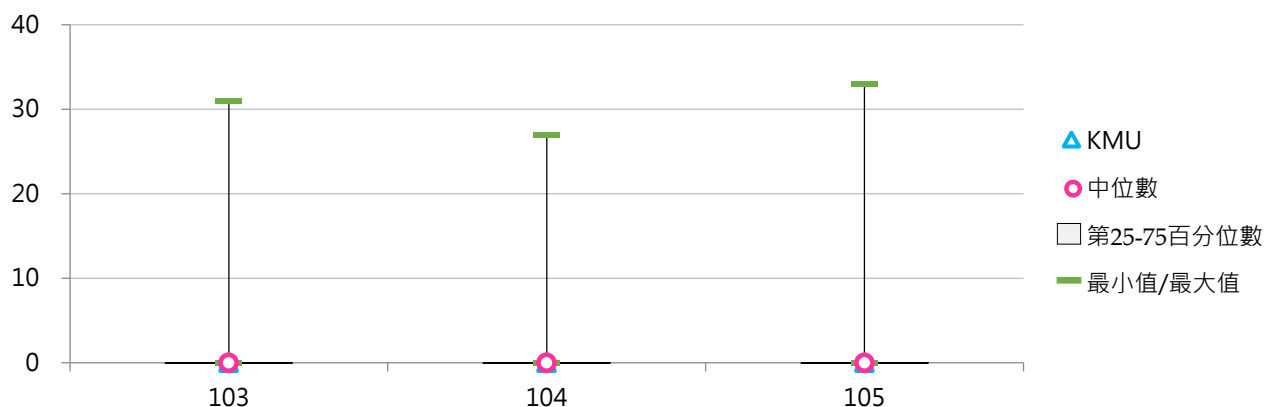
公立大學校院		私立大學校院		公立技專校院		私立技專校院	
--	--	--	--	NTIN	14	CGUST	33
--	--	--	--	NTUB	1	HSC	18
--	--	--	--	--	--	WZU	14
--	--	--	--	--	--	TZUHUI	7
--	--	--	--	--	--	TUST	4

2. 103~105學年度五專校際選課學生人次

學年度	全國學校	大學校院	私立大學	對照學校1	對照學校2	KMU
103	1.20	0.00	0.00	--	--	--
104	1.96	0.00	0.00	--	--	--
105	1.84	0.00	0.00	--	--	--



學年度	最小值	第25百分位數	中位數	第75百分位數	最大值	KMU
103	0	0	0	0	31	--
104	0	0	0	0	27	--
105	0	0	0	0	33	--



(十二) 五專校際選課學生占比

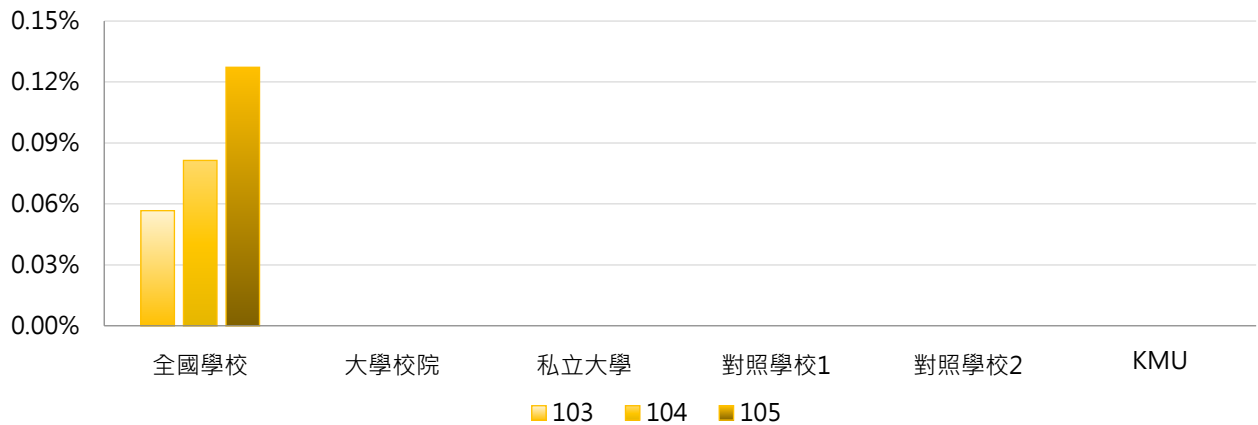
< 五專校際選課學生人次 / 五專在學學生數 >

1. 105學年度各類型學校【五專校際選課學生占比】最高前五校

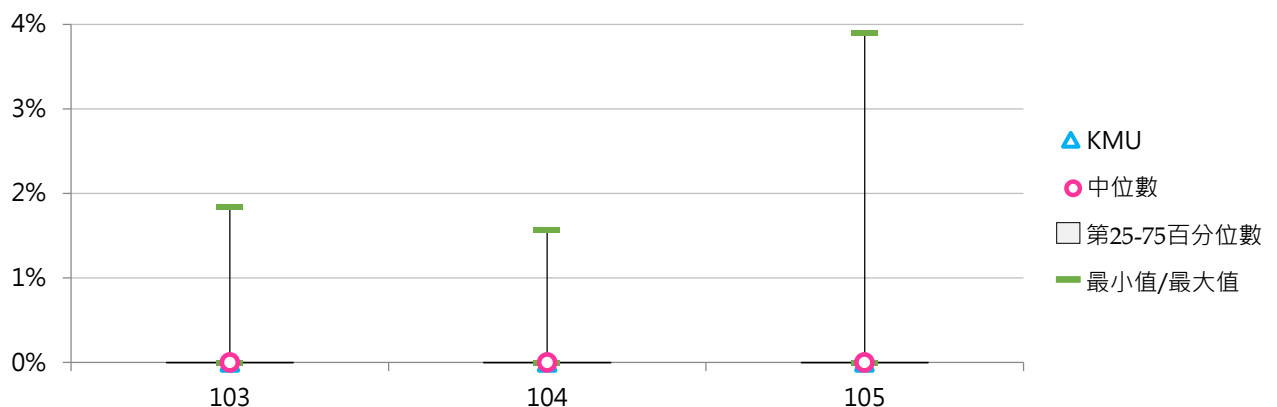
公立大學校院		私立大學校院		公立技專校院		私立技專校院	
--	--	--	--	NTIN	0.79%	CGUST	3.90%
--	--	--	--	NTUB	0.05%	WZU	0.81%
--	--	--	--	--	--	TUST	0.42%
--	--	--	--	--	--	HSC	0.30%
--	--	--	--	--	--	TZUHUI	0.12%

2. 103~105學年度五專校際選課學生占比

學年度	全國學校	大學校院	私立大學	對照學校1	對照學校2	KMU
103	0.06%	0.00%	0.00%	--	--	--
104	0.08%	0.00%	0.00%	--	--	--
105	0.13%	0.00%	0.00%	--	--	--



學年度	最小值	第25百分位數	中位數	第75百分位數	最大值	KMU
103	0.00%	0.00%	0.00%	0.00%	1.84%	--
104	0.00%	0.00%	0.00%	0.00%	1.56%	--
105	0.00%	0.00%	0.00%	0.00%	3.90%	--



二、修讀輔系

【修讀輔系人次】係指學生經行政單位或系所登記確認為具修讀輔系之身分者，包括在學學生以前申請通過者(未達修業期滿)及新申請通過者之人次，但不包括中途放棄及已取得資格者。

【資料來源】教育部統計處由「教育部高教司大專校院校務資料庫」、「教育部技職司技專校院校務資料庫」彙整，每年3月及10月統計前一學期資料。

《表4-2-1》105學年度【修讀輔系學生人次】相關統計值彙整

	全國學校	大專校院			技專校院			KMU
		全國	公立	私立	全國	公立	私立	
修讀輔系人次總計	136	265	292	242	29	53	24	12
學士班(日間)	146	262	290	237	33	59	27	12
學士班(進修)	2.79	5.60	3.57	6.61	1.09	0.92	1.12	0

《表4-2-2》105學年度【修讀輔系學生占比】相關統計值彙整

	全國學校	大專校院			技專校院			KMU
		全國	公立	私立	全國	公立	私立	
學士班(日間)	1.53%	2.64%	3.59%	1.79%	0.45%	0.89%	0.35%	0.21%
學士班(進修)	0.12%	0.23%	0.24%	0.23%	0.05%	0.06%	0.04%	0.00%

(一) 學士班(日間)修讀輔系學生人次

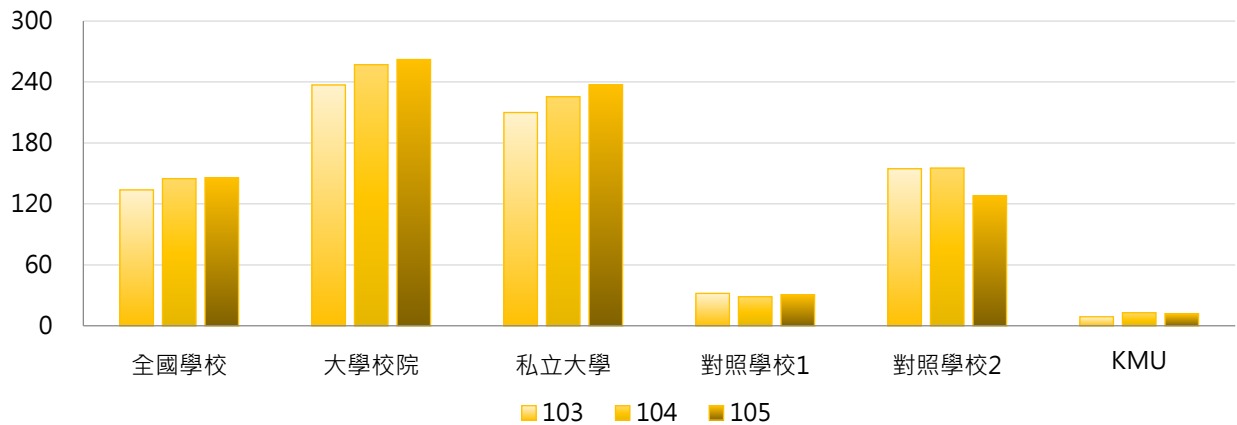
< 包含大學四年制(或四技)、大學二年制(或二技)及學士後第二專長學位學程 >

1. 105學年度各類型學校【學士班(日間)修讀輔系學生人次】最高前五校

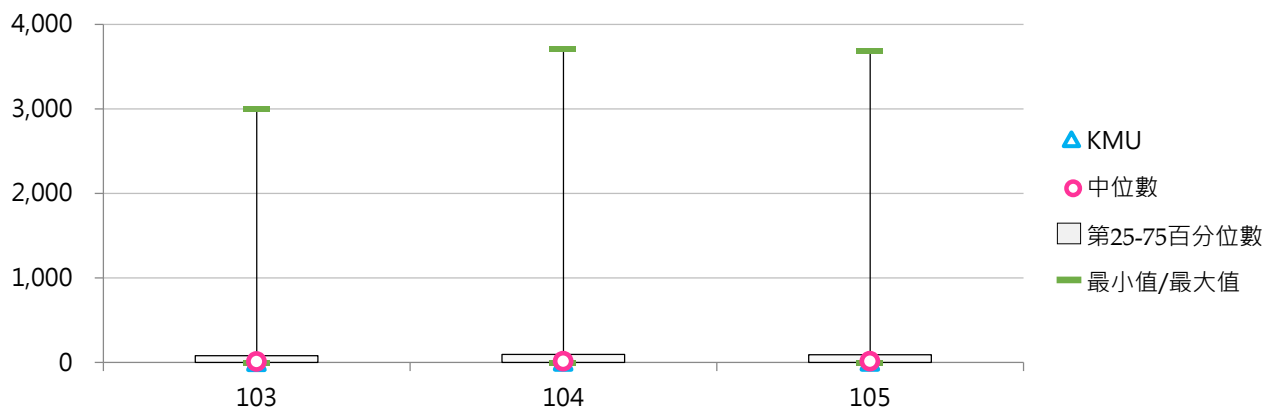
公立大學校院		私立大學校院		公立技專校院		私立技專校院	
NCCU	3,681	FJU	1,999	NTUST	330	CNU	292
NTU	1,455	TKU	1,501	NUTC	161	CYUT	270
NDHU	1,395	CYCU	1,077	NKUST	148	STUST	185
NTNU	471	SHU	647	YUNTECH	44	WZU	181
NTPU	384	PU	608	NFU	27	LTU	165

2. 103~105學年度學士班(日間)修讀輔系學生人次

學年度	全國學校	大學校院	私立大學	對照學校1	對照學校2	KMU
103	134	237	210	32	155	9
104	145	257	226	29	155	13
105	146	262	237	31	128	12



學年度	最小值	第25百分位數	中位數	第75百分位數	最大值	KMU
103	0	2	13	80	3,003	9
104	0	1	14	97	3,709	13
105	0	1	15	93	3,681	12



(二) 學士班(日間)修讀輔系學生占比

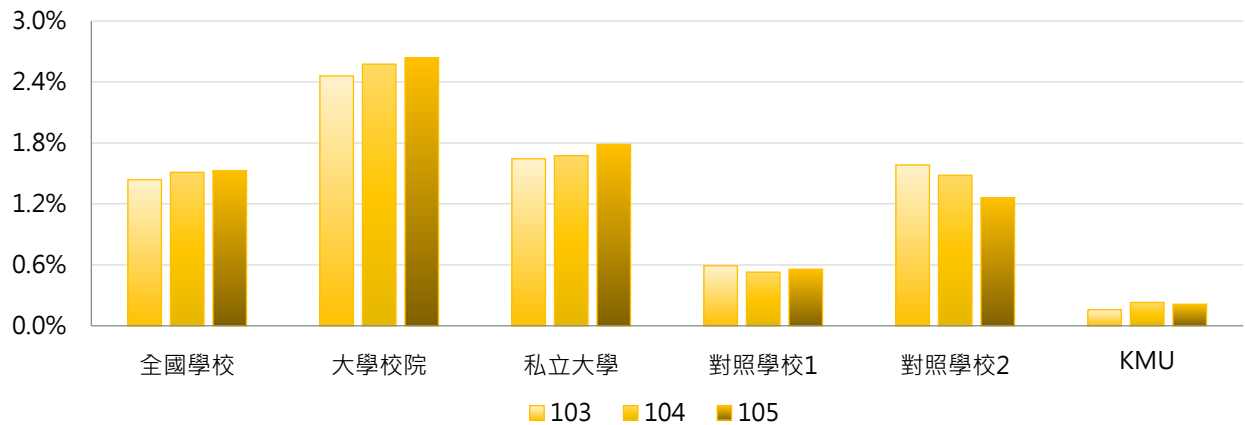
< 學士班(日間)修讀輔系學生人次 / 學士班(日間)在學學生數 >

1. 105學年度各類型學校【學士班(日間)修讀輔系學生占比】最高前五校

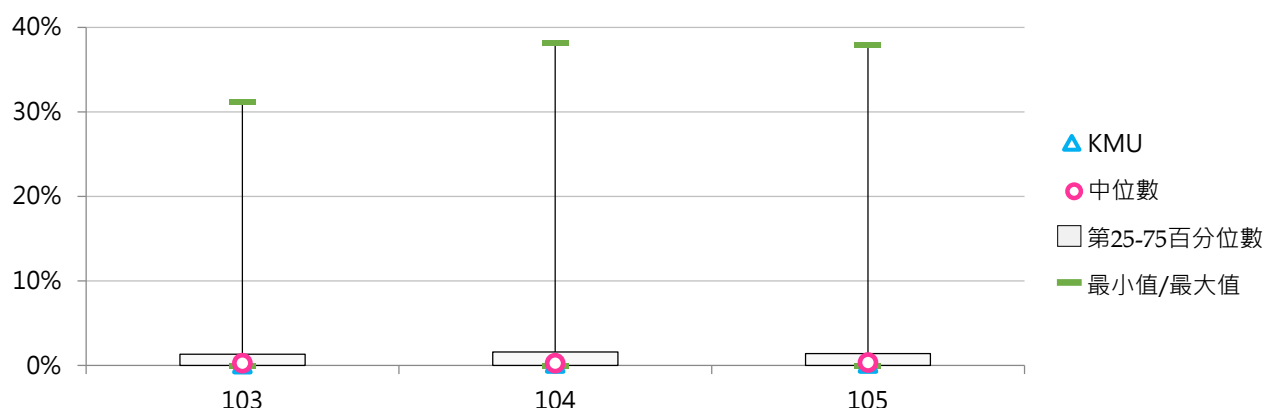
公立大學校院		私立大學校院		公立技專校院		私立技專校院	
NCCU	37.91%	FJU	10.93%	NTUST	5.87%	WZU	3.27%
NDHU	18.36%	CYCU	7.96%	NUTC	2.37%	CYUT	2.31%
NTU	8.82%	TKU	7.13%	NKUST	0.82%	CNU	2.28%
NTPU	6.53%	SHU	6.48%	YUNTECH	0.68%	LTU	2.22%
NTNU	5.87%	PU	5.33%	NTUB	0.56%	FIT	1.64%

2. 103~105學年度學士班(日間)修讀輔系學生占比

學年度	全國學校	大學校院	私立大學	對照學校1	對照學校2	KMU
103	1.44%	2.46%	1.65%	0.59%	1.58%	0.16%
104	1.51%	2.58%	1.67%	0.53%	1.48%	0.23%
105	1.53%	2.64%	1.79%	0.56%	1.26%	0.21%



學年度	最小值	第25百分位數	中位數	第75百分位數	最大值	KMU
103	0.00%	0.03%	0.27%	1.35%	31.15%	0.16%
104	0.00%	0.03%	0.28%	1.61%	38.10%	0.23%
105	0.00%	0.03%	0.36%	1.42%	37.91%	0.21%



(三) 學士班(進修)修讀輔系學生人次

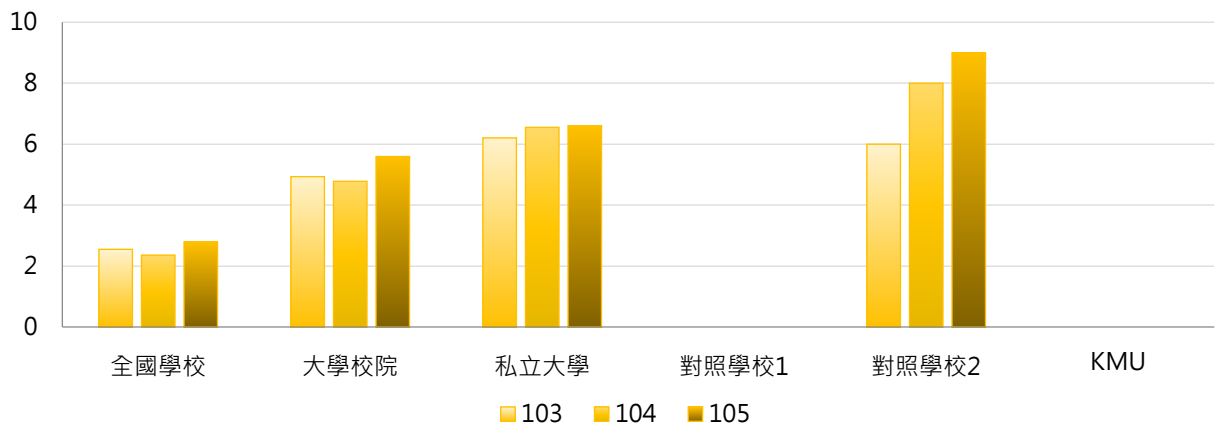
< 包含大學四年制(或四技)、大學二年制(或二技)及學士後第二專長學位學程 >

1. 105學年度各類型學校【學士班(進修)修讀輔系學生人次】最高前五校

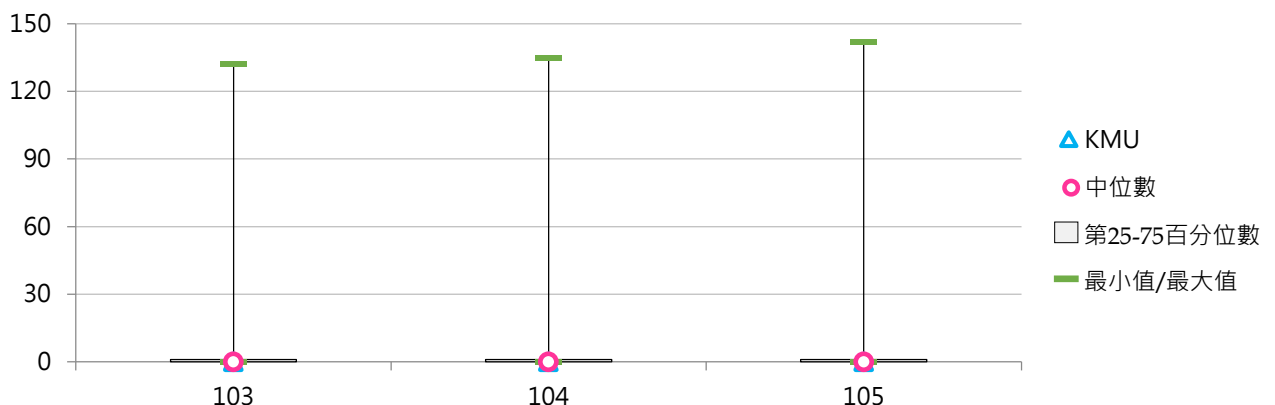
公立大學校院		私立大學校院		公立技專校院		私立技專校院	
NTPU	23	FJU	142	NKUHT	6	STUST	13
NTUA	22	FCU	9	NPUST	4	WZU	12
NCYU	3	USC	9	NKUST	1	CYUT	12
NUTN	1	THU	7	--	--	CHHLEE	11
NCHU	1	PCCU	5	--	--	UCH	7
		TKU	5				

2. 103 ~ 105學年度學士班(進修)修讀輔系學生人次

學年度	全國學校	大學校院	私立大學	對照學校1	對照學校2	KMU
103	2.55	4.93	6.21	0.00	6.00	0
104	2.36	4.78	6.55	0.00	8.00	0
105	2.79	5.60	6.61	0.00	9.00	0



學年度	最小值	第25百分位數	中位數	第75百分位數	最大值	KMU
103	0	0	0	1	132	0
104	0	0	0	1	135	0
105	0	0	0	1	142	0



(四) 學士班(進修)修讀輔系學生占比

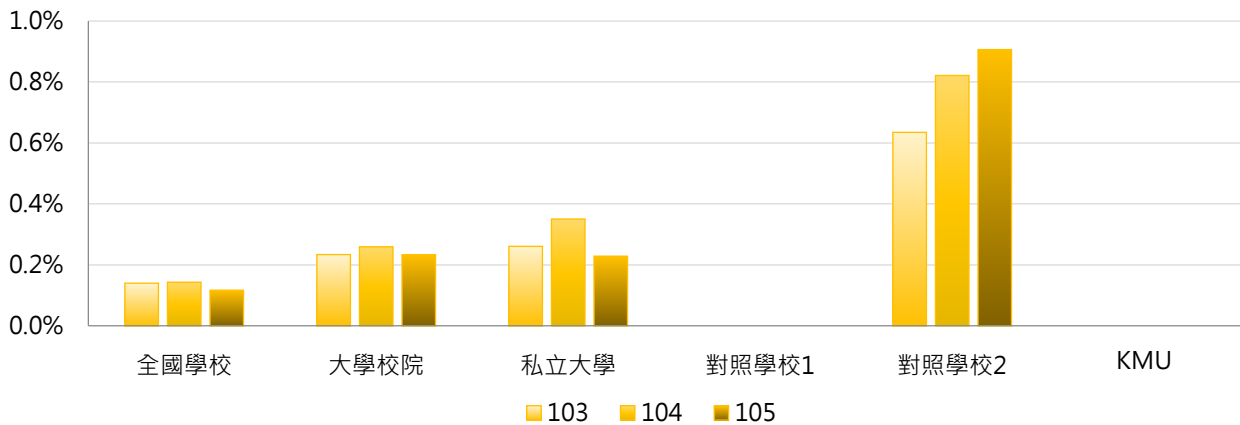
< 學士班(進修)修讀輔系學生人次 / 學士班(進修)在學學生數 >

1. 105學年度各類型學校【學士班(進修)修讀輔系學生占比】最高前五校

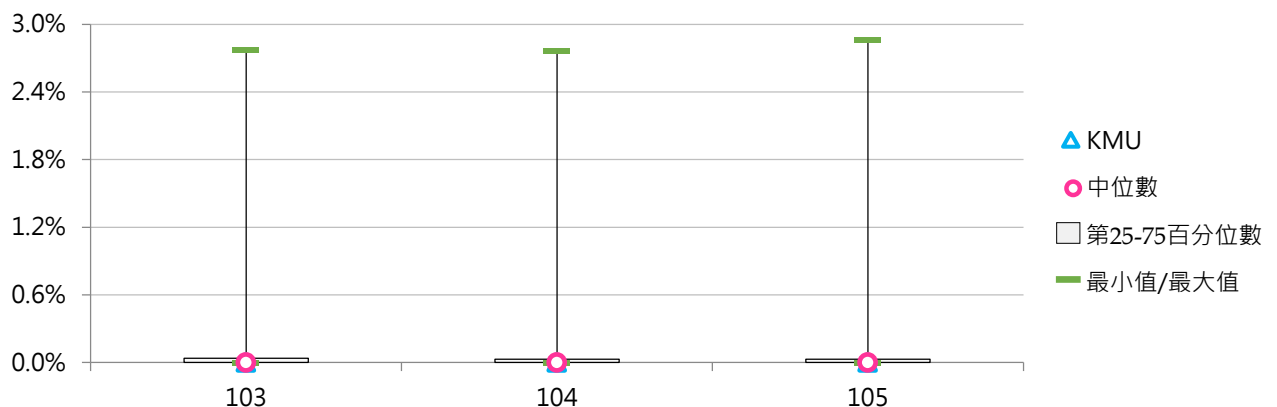
公立大學校院		私立大學校院		公立技專校院		私立技專校院	
NTPU	1.21%	FJU	2.86%	NKUHT	0.47%	WZU	0.61%
NTUA	1.13%	THU	1.20%	NPUST	0.25%	CYUT	0.37%
NUTN	0.83%	FCU	0.91%	NKUST	0.03%	CHIHLEE	0.33%
NCYU	0.14%	USC	0.37%	--	--	HWH	0.31%
NCHU	0.09%	SCU	0.26%	--	--	STUST	0.30%

2. 103~105學年度學士班(進修)修讀輔系學生占比

學年度	全國學校	大學校院	私立大學	對照學校1	對照學校2	KMU
103	0.14%	0.23%	0.26%	0.00%	0.63%	0.00%
104	0.14%	0.26%	0.35%	0.00%	0.82%	0.00%
105	0.12%	0.23%	0.23%	0.00%	0.91%	0.00%



學年度	最小值	第25百分位數	中位數	第75百分位數	最大值	KMU
103	0.00%	0.00%	0.00%	0.04%	2.77%	0.00%
104	0.00%	0.00%	0.00%	0.03%	2.76%	0.00%
105	0.00%	0.00%	0.00%	0.03%	2.86%	0.00%



三、修讀雙主修

【修讀雙主修人次】係指學生經行政單位或系所登記確認為具修讀雙主修之身分者，包括在學學生以前申請通過者(未達修業期滿)及新申請通過者之人次，但不包括中途放棄及已取得資格者。

【資料來源】教育部統計處由「教育部高教司大專校院校務資料庫」、「教育部技職司技專校院校務資料庫」彙整，每年3月及10月統計前一學期資料。

《表4-3-1》105學年度【修讀雙主修學生人次】相關統計值彙整

	全國學校	大專校院			技專校院			KMU
		全國	公立	私立	全國	公立	私立	
修讀雙主修人次總計	76	154	185	127	11	22	9	55
學士班(日間)	81	153	183	125	12	25	9	55
學士班(進修)	1.57	2.83	3.79	2.36	0.80	0.08	0.95	0

《表4-3-2》105學年度【修讀雙主修學生占比】相關統計值彙整

	全國學校	大專校院			技專校院			KMU
		全國	公立	私立	全國	公立	私立	
學士班(日間)	0.93%	1.69%	2.22%	1.21%	0.20%	0.44%	0.15%	0.98%
學士班(進修)	0.08%	0.16%	0.27%	0.10%	0.04%	0.00%	0.05%	0.00%

(一) 學士班(日間)修讀雙主修學生人次

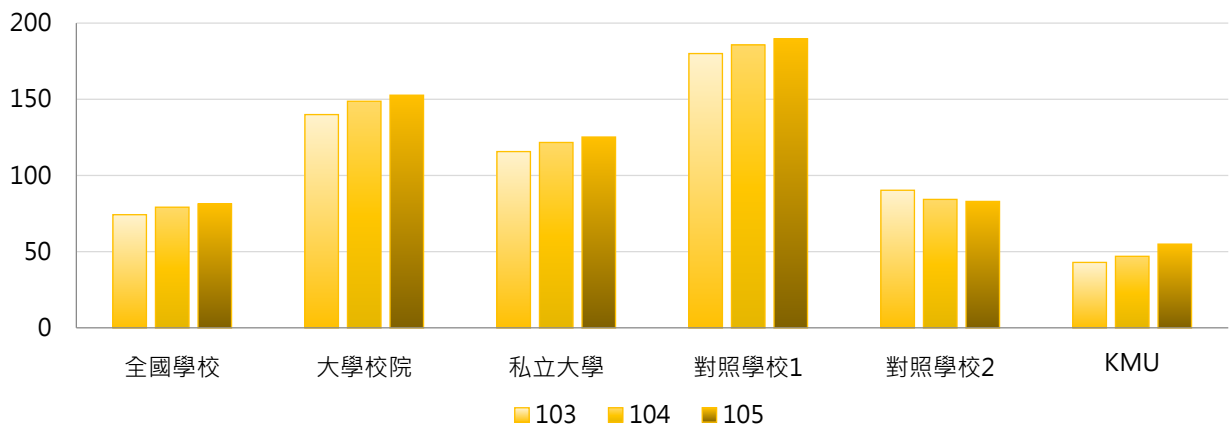
< 包含大學四年制(或四技)、大學二年制(或二技)及學士後第二專長學位學程 >

1. 105學年度各類型學校【學士班(日間)修讀雙主修學生人次】最高前五校

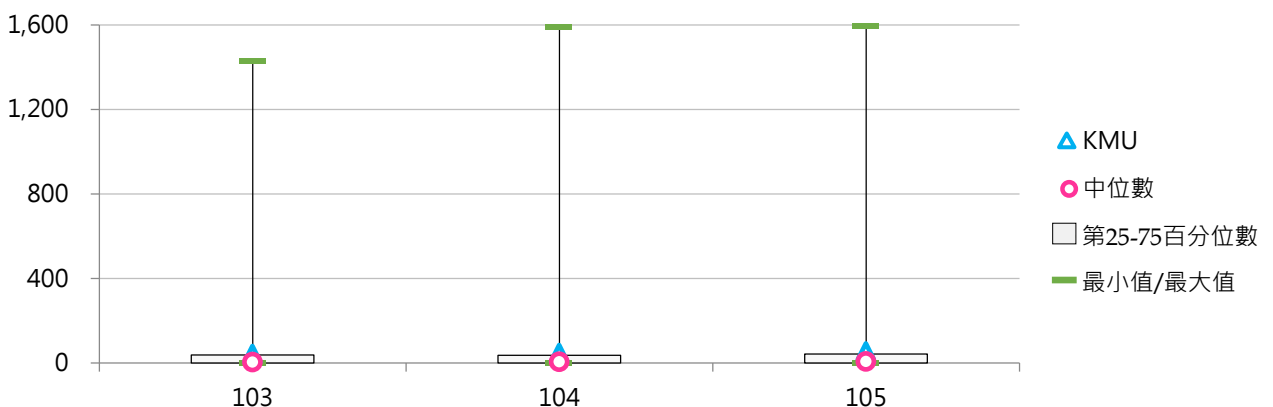
公立大學校院		私立大學校院		公立技專校院		私立技專校院	
NCCU	1,592	FJU	678	NTUST	260	WZU	115
NTU	1,451	SCU	653	NTUB	13	FY	112
NTPU	595	PU	641	NKUST	12	HWAI	70
NDHU	438	CMU	483	NUTC	11	STUST	51
NTNU	382	TKU	379	NPUST	8	CNU	35
				NTUNHS	8		

2. 103~105學年度學士班(日間)修讀雙主修學生人次

學年度	全國學校	大學校院	私立大學	對照學校1	對照學校2	KMU
103	74	140	116	180	90	43
104	79	149	122	186	84	47
105	81	153	125	190	83	55



學年度	最小值	第25百分位數	中位數	第75百分位數	最大值	KMU
103	0	0	5	38	1,427	43
104	0	0	6	37	1,591	47
105	0	0	7	43	1,592	55



(二) 學士班(日間)修讀雙主修學生占比

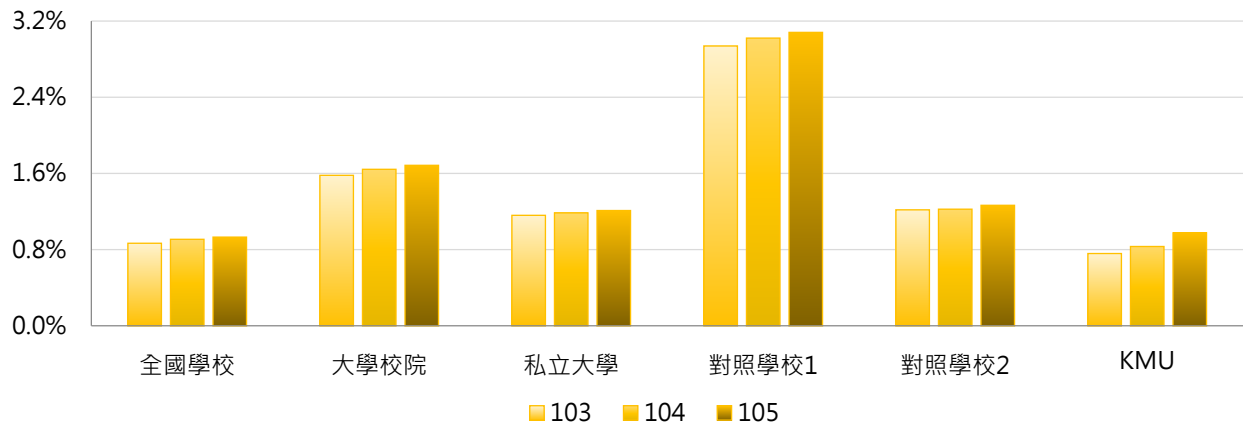
< 學士班(日間)修讀雙主修學生人次 / 學士班(日間)在學學生數 >

1. 105學年度各類型學校【學士班(日間)修讀雙主修學生占比】最高前五校

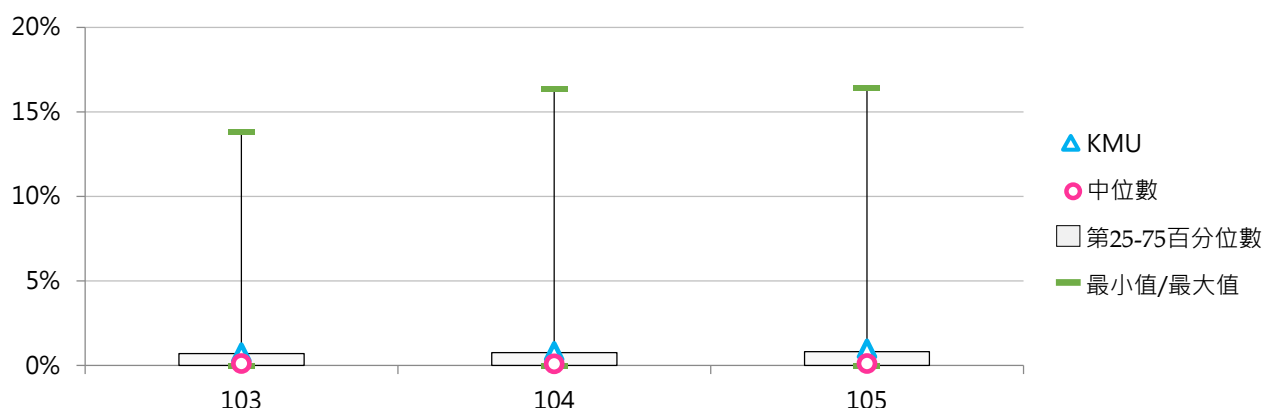
公立大學校院		私立大學校院		公立技專校院		私立技專校院	
NCCU	16.39%	CMU	7.57%	NTUST	4.63%	FY	2.10%
NTPU	10.12%	CGU	6.60%	NTUB	0.43%	WZU	2.08%
NTU	8.79%	PU	5.62%	NTUNHS	0.24%	HWAI	1.37%
NDHU	5.77%	SCU	5.33%	NUTC	0.16%	STUST	0.38%
NTNU	4.76%	FJU	3.71%	NPUST	0.10%	STU	0.34%

2. 103~105學年度學士班(日間)修讀雙主修學生占比

學年度	全國學校	大學校院	私立大學	對照學校1	對照學校2	KMU
103	0.87%	1.58%	1.16%	2.94%	1.22%	0.76%
104	0.91%	1.64%	1.19%	3.02%	1.23%	0.83%
105	0.93%	1.69%	1.21%	3.08%	1.27%	0.98%



學年度	最小值	第25百分位數	中位數	第75百分位數	最大值	KMU
103	0.00%	0.00%	0.11%	0.70%	13.84%	0.76%
104	0.00%	0.00%	0.10%	0.76%	16.34%	0.83%
105	0.00%	0.00%	0.11%	0.82%	16.39%	0.98%



(三) 學士班(進修)修讀雙主修學生人次

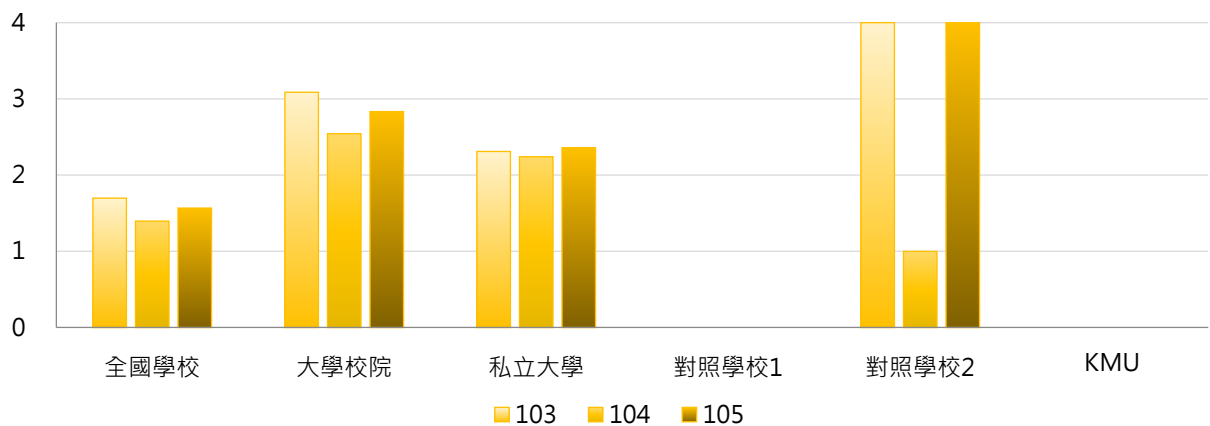
< 包含大學四年制(或四技)、大學二年制(或二技)及學士後第二專長學位學程 >

1. 105學年度各類型學校【學士班(進修)修讀雙主修學生人次】最高前五校

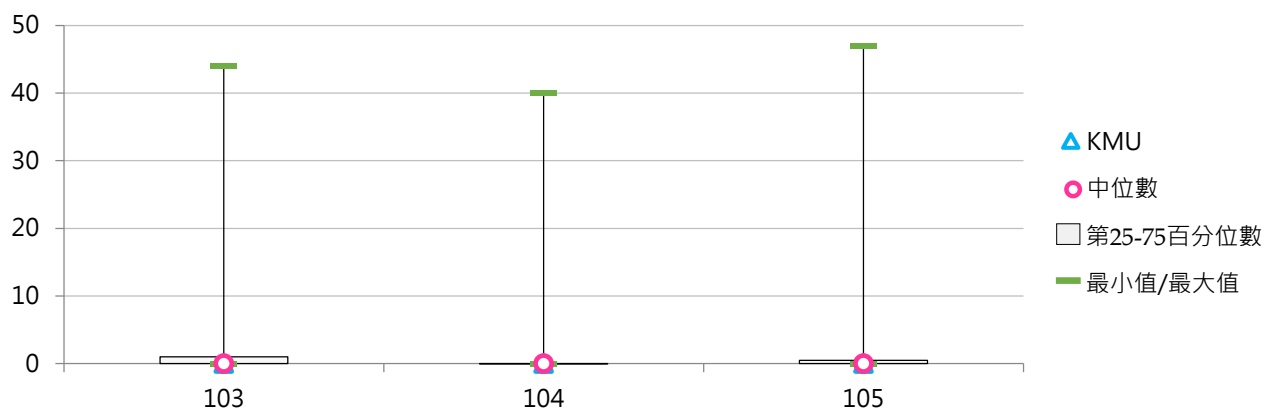
公立大學校院		私立大學校院		公立技專校院		私立技專校院	
NTPU	29	FJU	47	NKUST	1	WZU	24
NTUA	16	SCU	6	--	--	STUST	7
NUU	4	FCU	4	--	--	FY	4
NUTN	1	THU	3	--	--	CYUT	4
NCYU	1	USC	2	--	--	HWAI	4
NQU	1	PCCU	2			CHHLEE	4
NCHU	1	CJCU	2				

2. 103~105學年度學士班(進修)修讀雙主修學生人次

學年度	全國學校	大學校院	私立大學	對照學校1	對照學校2	KMU
103	1.70	3.09	2.31	0.00	4.00	0
104	1.40	2.54	2.24	0.00	1.00	0
105	1.57	2.83	2.36	0.00	4.00	0



學年度	最小值	第25百分位數	中位數	第75百分位數	最大值	KMU
103	0	0	0	1	44	0
104	0	0	0	0	40	0
105	0	0	0	1	47	0



(四) 學士班(進修)修讀雙主修學生占比

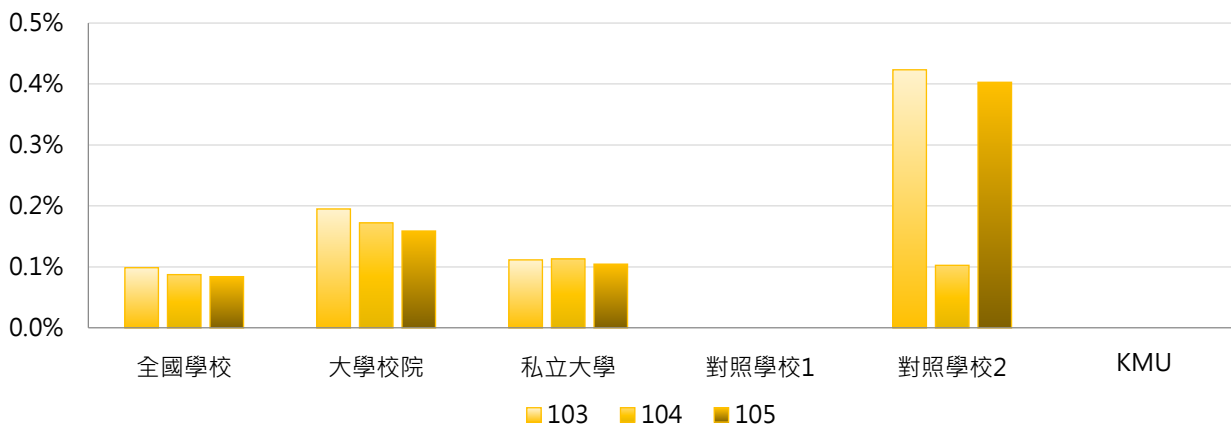
< 學士班(進修)修讀雙主修學生人次 / 學士班(進修)在學學生數 >

1. 105學年度各類型學校【學士班(進修)修讀雙主修學生占比】最高前五校

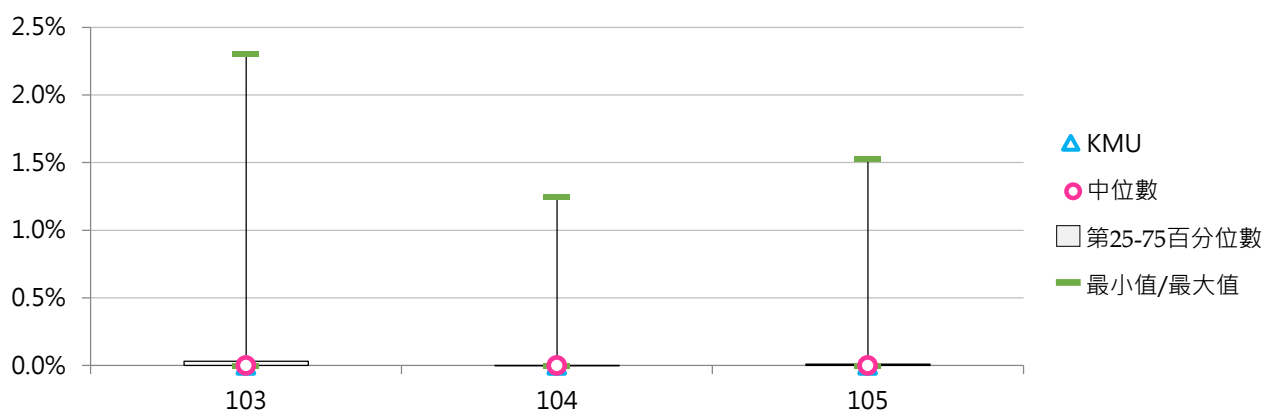
公立大學校院		私立大學校院		公立技專校院		私立技專校院	
NTPU	1.52%	FJU	0.95%	NKUST	0.03%	WZU	1.22%
NUTN	0.83%	SCU	0.52%	--	--	FY	0.37%
NTUA	0.83%	THU	0.52%	--	--	HWAI	0.23%
NUU	0.30%	FCU	0.40%	--	--	STUST	0.16%
NQU	0.12%	CJCU	0.37%	--	--	CYUT	0.12%

2. 103~105學年度學士班(進修)修讀雙主修學生占比

學年度	全國學校	大學校院	私立大學	對照學校1	對照學校2	KMU
103	0.099%	0.195%	0.112%	0.000%	0.423%	0.000%
104	0.087%	0.172%	0.113%	0.000%	0.103%	0.000%
105	0.084%	0.159%	0.105%	0.000%	0.403%	0.000%



學年度	最小值	第25百分位數	中位數	第75百分位數	最大值	KMU
103	0.00%	0.00%	0.00%	0.03%	2.30%	0.00%
104	0.00%	0.00%	0.00%	0.00%	1.24%	0.00%
105	0.00%	0.00%	0.00%	0.01%	1.52%	0.00%



伍 設備空間資源

一、校舍校地

【校舍總樓地板面積】包括普通教室、特別教室、實習工場及實驗室、教師研究室、學生研究室、辦公室、會議室、禮堂、圖書館、體育館(含學生活動中心)、餐廳、學生宿舍、單身教職員宿舍、有眷教職員宿舍、其他等。

【校地面積】係指「可使用校地」及「無法使用校地」面積，不含學校附設醫院、農林畜牧作業組織(例如附設醫院、附設農場、附設林場)之場地及建築，並以現有使用面積列計，包括租借入者，不包括租借出者。

1. 可使用校地：係指可使用校地之面積，應等於校舍占地面積(指建築物之地基)、運動場地(以露天者為限)、其他校地(花園、空地、道路、未興建之空地、露天停車場等)之面積相加。

2. 無法使用校地：係指山坡地...等。

【資料來源】教育部統計處，以每年10月15日為統計基準日。

《表5-1-1》106學年度【校舍校地】相關統計值彙整

	全國學校	大學校院			技專校院			KMU
		全國	公立	私立	全國	公立	私立	
校舍總樓地板面積 (萬平方公尺)	17.48	24.21	31.52	17.69	11.94	18.16	10.61	16.77
校地面積 (萬平方公尺)	42.69	53.55	73.05	36.17	33.74	122.86	14.64	11.86
校舍校地面積比	0.78	0.63	0.57	0.68	0.91	0.76	0.94	1.41
可使用校地 (萬平方公尺)	32.90	49.20	68.37	32.09	19.49	45.57	13.90	11.86
可使用校地 - 校舍基地 (萬平方公尺)	4.47	6.54	9.14	4.22	2.77	4.51	2.39	2.94
可使用校地 - 露天運動場地 (萬平方公尺)	2.77	3.58	4.03	3.17	2.11	3.04	1.91	1.77
可使用校地 - 其他校地 (萬平方公尺)	25.66	39.08	55.20	24.70	14.61	38.02	9.59	7.15

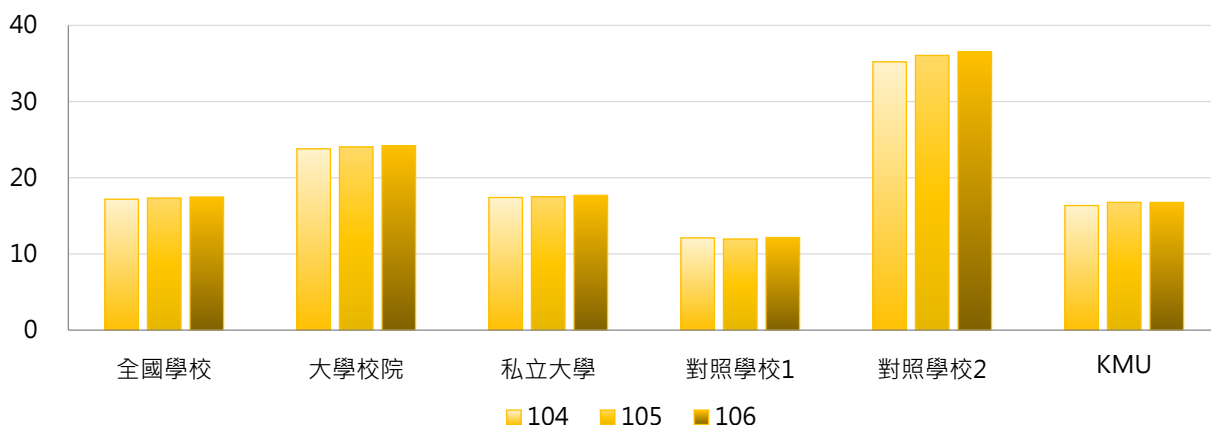
(一) 校舍總樓地板面積(萬平方公尺)

1. 106學年度各類型學校【校舍總樓地板面積(萬平方公尺)】最高前五校

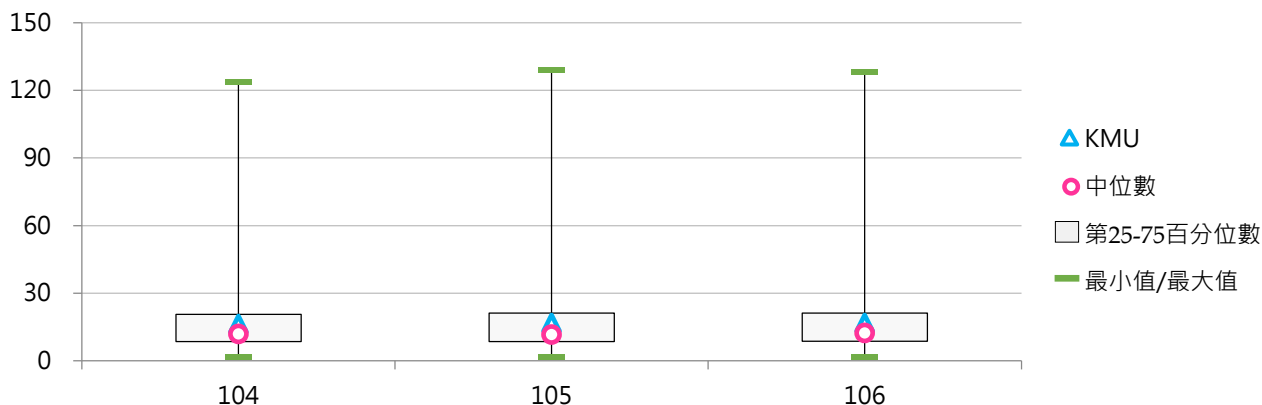
公立大學校院		私立大學校院		公立技專校院		私立技專校院	
NTU	128.00	ISU	47.16	NKUST	60.90	CGUST	33.28
NCKU	89.17	CGU	41.05	NPUST	31.75	CNU	27.74
NTHU	63.23	FJU	33.19	YUNTECH	26.89	STUST	24.42
NCTU	55.11	THU	32.66	NTUST	21.82	CSU	20.24
NCHU	53.36	FCU	32.47	NTUT	21.44	KSU	19.86

2. 104~106學年度校舍總樓地板面積(萬平方公尺)

學年度	全國學校	大學校院	私立大學	對照學校1	對照學校2	KMU
104	17.19	23.80	17.42	12.12	35.21	16.36
105	17.35	24.05	17.52	11.97	36.05	16.78
106	17.48	24.21	17.69	12.17	36.56	16.77



學年度	最小值	第25百分位數	中位數	第75百分位數	最大值	KMU
104	1.65	8.59	11.94	20.70	123.79	16.36
105	1.65	8.59	11.65	21.17	128.86	16.78
106	1.65	8.74	12.41	21.17	128.00	16.77



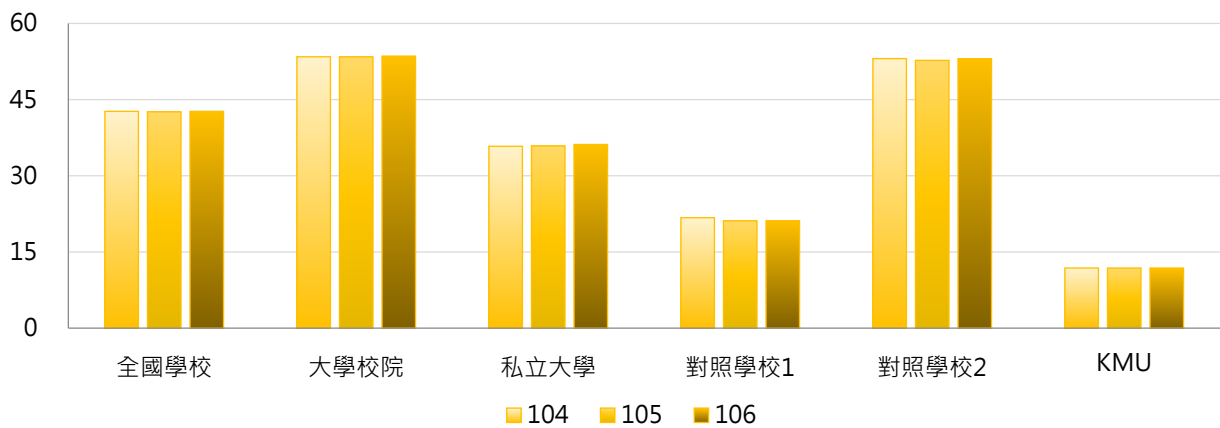
(二) 校地面積(萬平方公尺)

1. 106學年度各類型學校【校地面積(萬平方公尺)】最高前五校

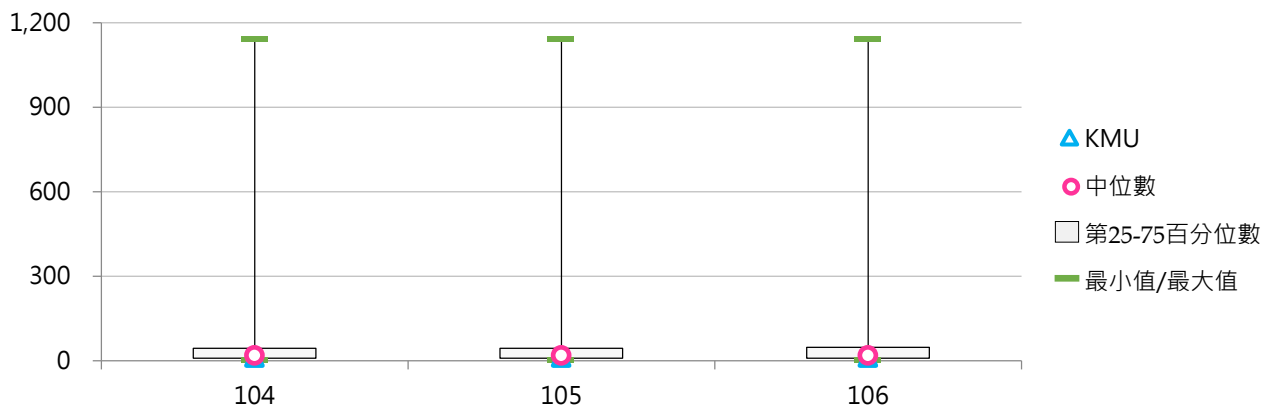
公立大學校院		私立大學校院		公立技專校院		私立技專校院	
NDHU	246.96	THU	135.65	NPUST	1,142.7	CYUT	66.39
NCKU	185.57	PCCU	115.29	NKUST	216.17	MCUT	61.90
NCYU	174.25	TCU	62.98	NTUT	198.14	CUST	43.79
NCNU	148.46	NHU	62.91	YUNTECH	58.11	STU	37.64
NTU	136.83	TKU	62.49	NPU	45.80	TAJEN	29.87

2. 104~106學年度校地面積(萬平方公尺)

學年度	全國學校	大學校院	私立大學	對照學校1	對照學校2	KMU
104	42.69	53.43	35.81	21.76	53.07	11.86
105	42.60	53.41	35.87	21.14	52.72	11.86
106	42.69	53.55	36.17	21.14	53.04	11.86



學年度	最小值	第25百分位數	中位數	第75百分位數	最大值	KMU
104	1.69	9.96	19.57	44.80	1,142.89	11.86
105	1.69	10.15	19.22	44.80	1,142.89	11.86
106	1.69	9.98	19.58	47.88	1,142.67	11.86



(三) 校舍校地面積比

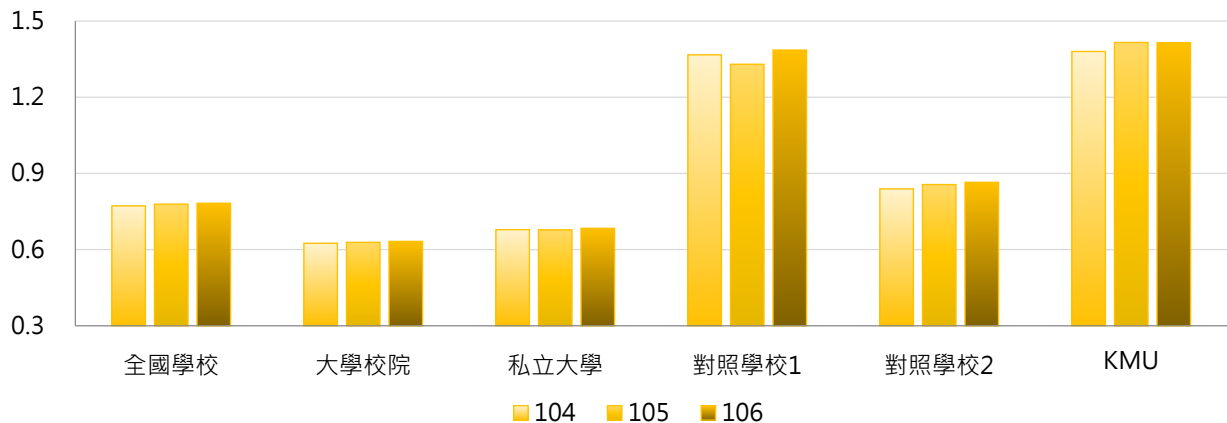
< 校舍總樓地板面積 / 校地面積 >

1. 106學年度各類型學校【校舍校地面積比】最高前五校

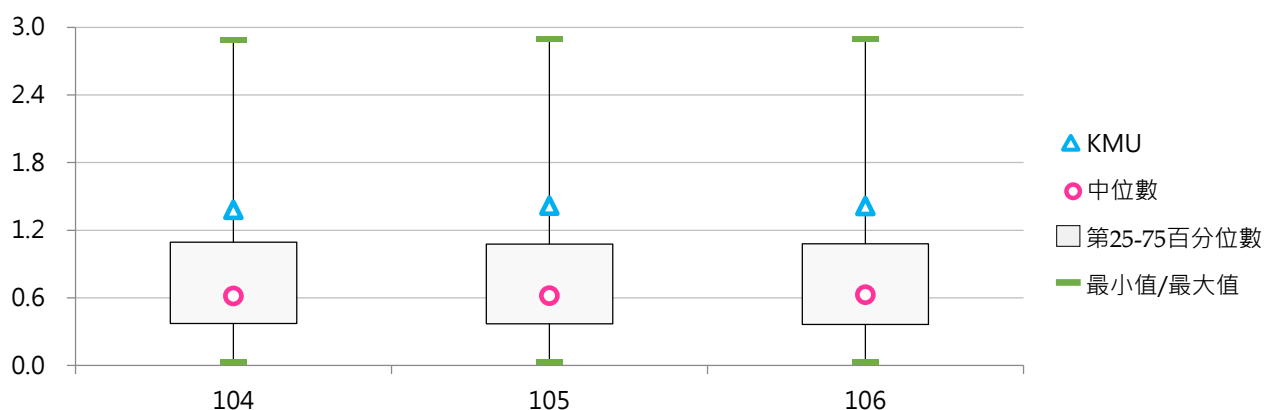
公立大學校院		私立大學校院		公立技專校院		私立技專校院	
UTAPEI	2.23	CMU	2.38	NTIN	2.89	UCH	2.75
NTCU	1.25	TTU	1.67	NTUB	1.46	CSU	2.28
NTUE	1.24	ISU	1.63	TCPA	1.26	OIT	2.19
NUTN	1.01	FCU	1.53	NUTC	1.16	OCU	1.93
NCHU	1.00	TMU	1.51	NTUNHS	0.91	MEIHO	1.92

2. 104~106學年度校舍校地面積比

學年度	全國學校	大學校院	私立大學	對照學校1	對照學校2	KMU
104	0.77	0.63	0.68	1.37	0.84	1.38
105	0.78	0.63	0.68	1.33	0.86	1.42
106	0.78	0.63	0.68	1.39	0.87	1.41



學年度	最小值	第25百分位數	中位數	第75百分位數	最大值	KMU
104	0.03	0.37	0.62	1.10	2.89	1.38
105	0.03	0.37	0.62	1.08	2.89	1.42
106	0.03	0.36	0.63	1.08	2.89	1.41



(四) 每生校舍總樓地板面積(平方公尺)

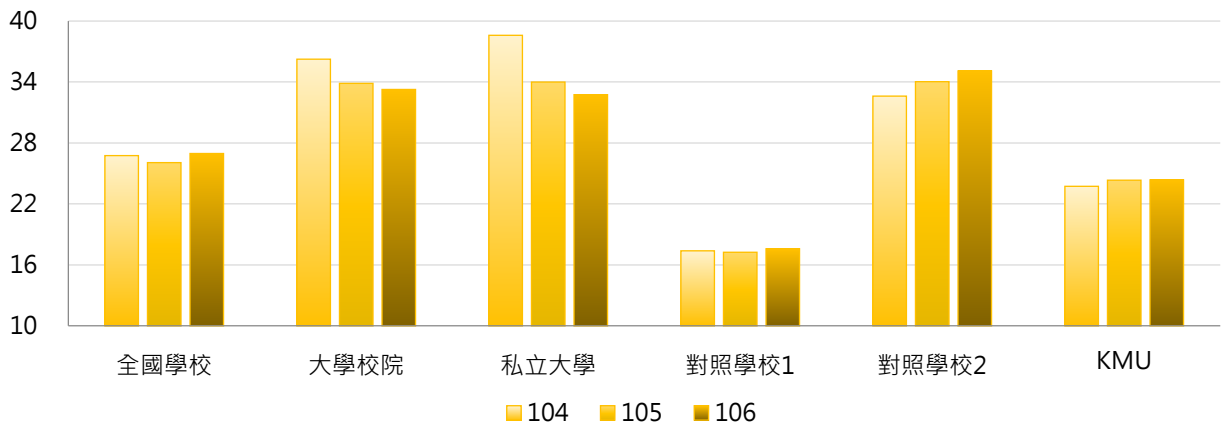
< 校舍總樓地板面積 / 全校在學學生數 >

1. 106學年度各類型學校【每生校舍總樓地板面積(平方公尺)】最高前五校

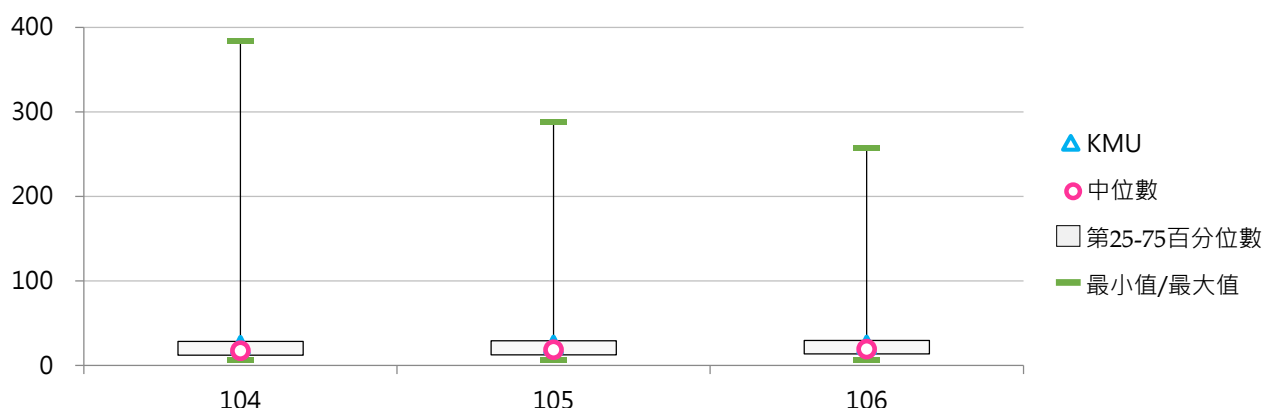
公立大學校院		私立大學校院		公立技專校院		私立技專校院	
TNNUA	61.86	DILA	257.12	TCPA	106.15	FIT	81.10
NTSU	56.46	CTBC	109.93	NTC	74.40	APIC	65.17
NTTU	51.92	MMC	97.97	NPU	33.28	FOTECH	59.54
NYMU	51.01	TCU	82.96	NPUST	28.38	CGUST	49.59
CCU	43.24	CGU	57.12	YUNTECH	27.68	DAHAN	47.75

2. 104~106學年度每生校舍總樓地板面積(平方公尺)

學年度	全國學校	大學校院	私立大學	對照學校1	對照學校2	KMU
104	26.76	36.25	38.59	17.39	32.61	23.74
105	26.07	33.87	34.00	17.25	34.03	24.34
106	26.96	33.27	32.75	17.59	35.09	24.37



學年度	最小值	第25百分位數	中位數	第75百分位數	最大值	KMU
104	6.79	12.25	17.48	28.65	383.53	23.74
105	6.75	12.68	18.59	29.41	288.45	24.34
106	6.86	13.65	19.33	29.79	257.12	24.37



(五) 每生校地面積(平方公尺)

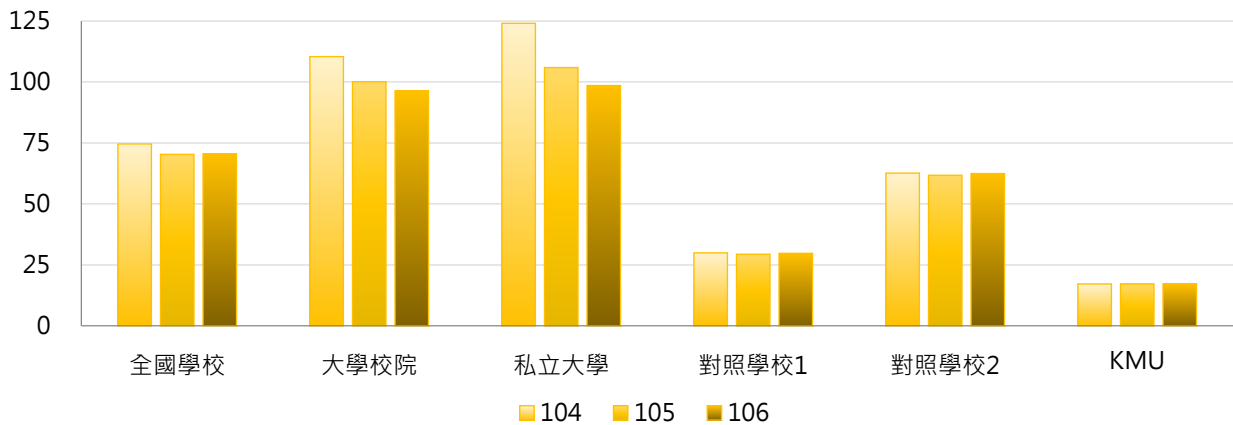
< 校地面積 / 全校在學學生數 >

1. 106學年度各類型學校【每生校地面積(平方公尺)】最高前五校

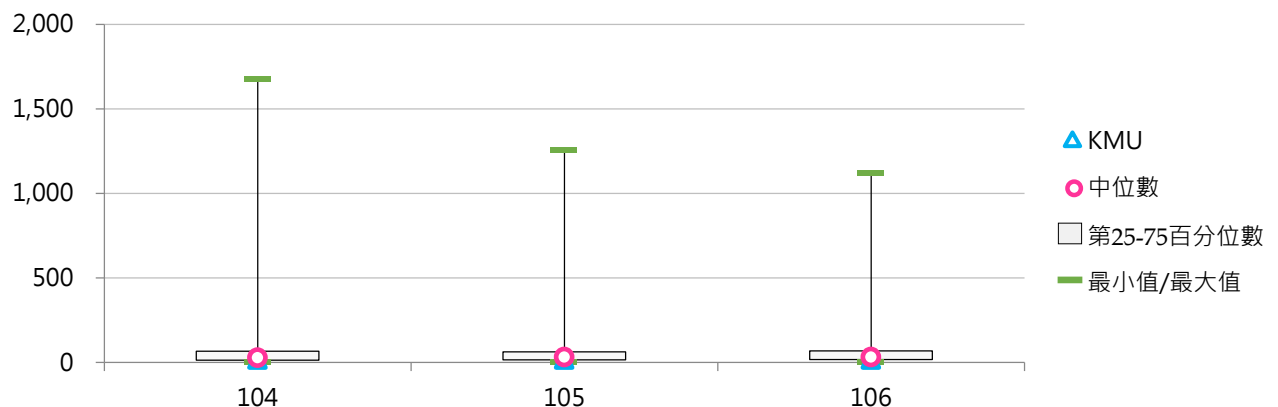
公立大學校院		私立大學校院		公立技專校院		私立技專校院	
TNNUA	364.21	DILA	1,122.3	NPUST	1,021.4	THT	156.63
NTSU	250.54	CTBC	546.92	NTC	205.86	DAHAN	144.87
NDHU	243.21	MMC	288.64	NTUT	152.74	APIC	143.25
NCNU	233.39	TCU	182.03	NPU	152.25	MCUT	135.72
NTTU	155.69	TOKO	154.85	TCPA	84.58	CUFA	94.17

2. 104~106學年度每生校地面積(平方公尺)

學年度	全國學校	大學校院	私立大學	對照學校1	對照學校2	KMU
104	74.60	110.42	124.05	29.93	62.65	17.20
105	70.34	100.11	105.91	29.40	61.77	17.19
106	70.56	96.40	98.56	29.76	62.48	17.23



學年度	最小值	第25百分位數	中位數	第75百分位數	最大值	KMU
104	4.00	14.62	28.93	67.90	1,673.98	17.20
105	4.41	15.86	31.56	63.68	1,259.00	17.19
106	4.50	16.97	31.87	69.42	1,122.25	17.23



二、圖書及電子資源

【圖書收藏冊數】係指圖書收藏冊數，不包括未編目管理之圖書。地圖書籍、期刊合訂本，若已視為圖書編目者，認列為圖書，但隨書籍附贈之光碟片屬於圖書之一部分，不另分計。

【電子資料(種)】係指學校「線上資料庫、光碟及其他類型資料庫、電子期刊、電子書」等種類；其中，電子期刊係指電子資源中純為電子期刊者，若線上及光碟資料庫中，亦包括部分電子期刊者，亦可再計列。

【現期書報(種)】係指學校現期書報之「報紙、期刊」等；以「紙本」列計，不包括「電子報、電子期刊」。

【圖書借閱人次】係指圖書外借及館內借閱有辦理登記紀錄之人次(含視聽資料及其他館藏)。

【圖書借閱冊數】係指圖書外借及館內借閱有辦理登記紀錄之冊數(含視聽資料及其他館藏)。

【線上及光碟資料庫檢索人次】係指檢索線上資料庫及光碟資料庫(含電子書及電子期刊)人次。

【圖書閱覽座位數】係指學校圖書館可供使用之閱覽座位數。

【資料來源】教育部統計處，動態資料以「前一學年度」資料為基準，靜態資料以每年10月15日之資料為統計基準日。

《表5-2-1》106學年度【圖書及電子資源】相關統計值彙整

	全國學校	大學校院			技專校院			KMU
		全國	公立	私立	全國	公立	私立	
圖書收藏冊數(萬冊)	40.58	59.88	73.08	48.10	24.69	28.96	23.77	19.84
電子資料(萬種)	45.00	67.08	75.17	59.87	26.81	48.80	22.10	11.47
現期書報(種)	898	1,160	1,313	1,024	682	1,275	555	113
圖書閱覽座位數(個)	863	1,111	1,145	1,081	658	822	623	1,163
每生圖書收藏冊數(冊)	61.86	78.23	73.75	82.22	48.39	49.32	48.19	28.84
每生電子資料數(種)	57.74	85.00	96.78	74.49	35.28	48.34	32.48	16.67
每生現期書報數(種)	0.14	0.16	0.14	0.18	0.13	0.16	0.12	0.02
每生圖書閱覽座位數(個)	0.13	0.14	0.12	0.16	0.12	0.13	0.11	0.17

《表5-2-2》105學年度【圖書及電子資源使用情形】相關統計值彙整

	全國學校	大學校院			技專校院			KMU
		全國	公立	私立	全國	公立	私立	
圖書借閱人次(萬)	3.51	4.64	5.03	4.29	2.59	4.26	2.23	2.97
圖書借閱冊數(萬)	9.23	12.91	15.23	10.84	6.20	8.78	5.65	7.43
線上及光碟資料庫檢索人次(萬)	95.85	162.43	231.28	101.02	41.03	96.90	29.05	33.52

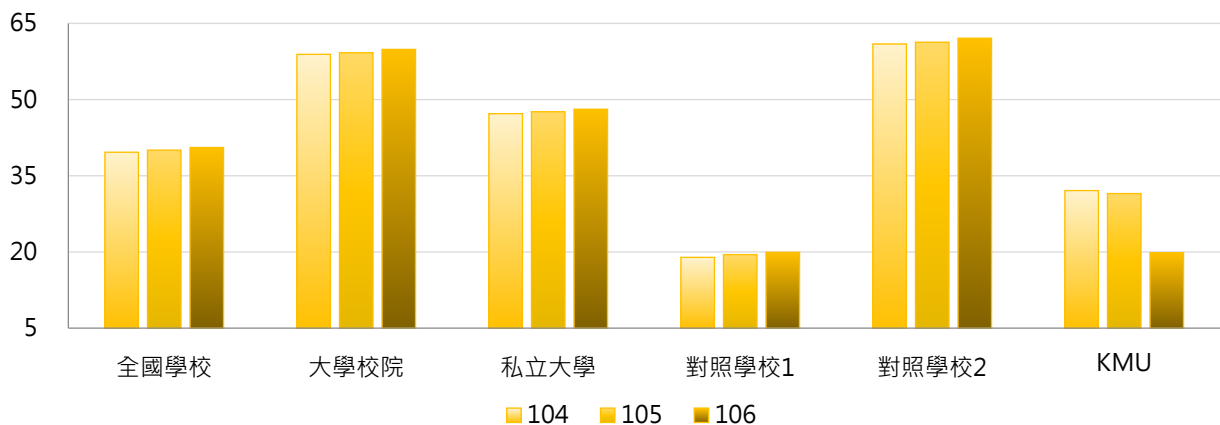
(一) 圖書收藏冊數(萬冊)

1. 106學年度各類型學校【圖書收藏冊數(萬冊)】最高前五校

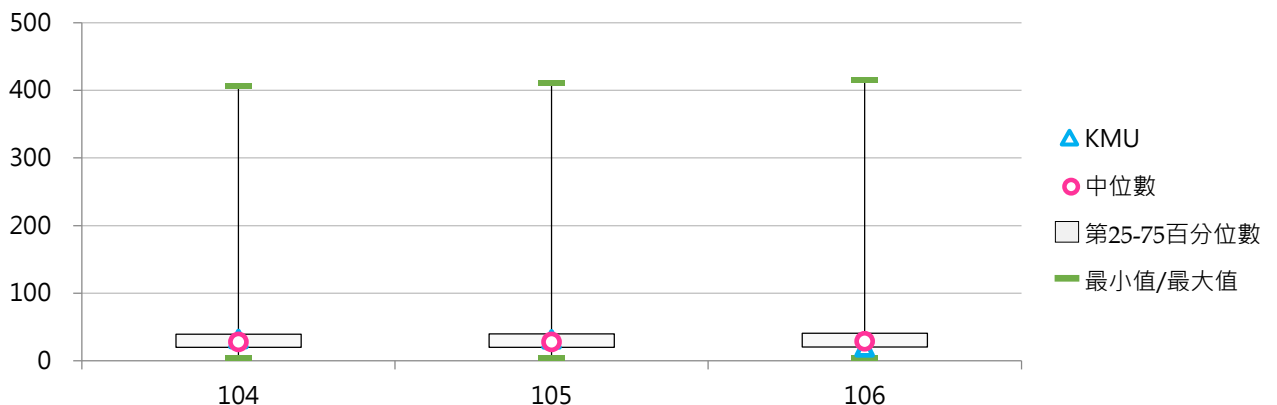
公立大學校院		私立大學校院		公立技專校院		私立技專校院	
NTU	415.85	TKU	138.48	NKUST	83.63	CYUT	51.56
NCCU	187.19	PCCU	137.53	YUNTECH	41.55	STUST	40.11
NTNU	159.80	FJU	105.00	NTUT	36.80	CNU	36.94
NCKU	138.09	THU	93.63	NTUST	36.15	STU	36.18
NTHU	133.13	SCU	89.36	NUTC	34.73	LHU	35.96

2. 104~106學年度圖書收藏冊數(萬冊)

學年度	全國學校	大學校院	私立大學	對照學校1	對照學校2	KMU
104	39.64	58.91	47.23	18.95	60.94	32.10
105	40.06	59.22	47.61	19.50	61.29	31.51
106	40.58	59.88	48.10	19.95	62.08	19.84



學年度	最小值	第25百分位數	中位數	第75百分位數	最大值	KMU
104	4.13	19.96	27.92	39.32	406.24	32.10
105	4.45	20.27	28.03	39.80	410.89	31.51
106	4.62	20.43	28.69	40.94	415.85	19.84



(二) 每生圖書收藏冊數(冊)

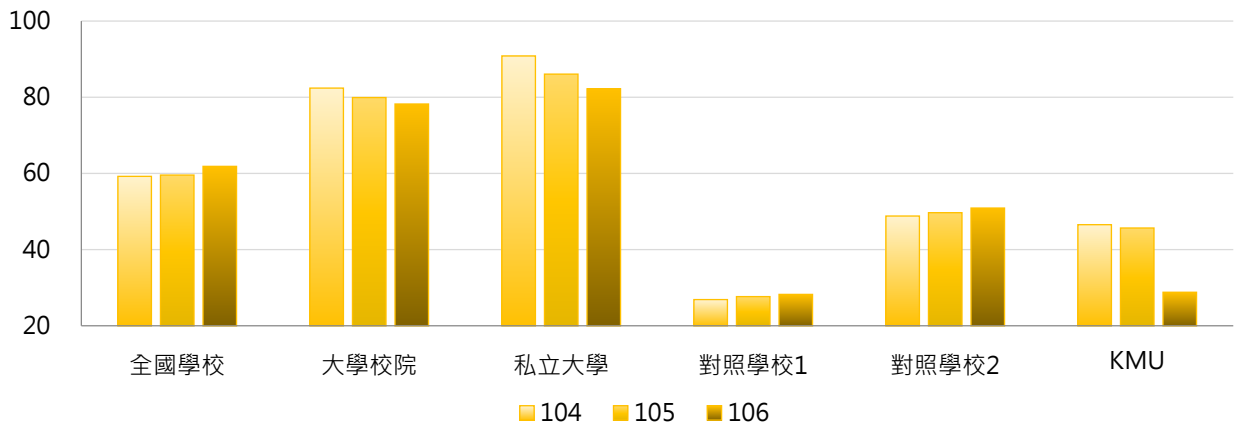
< 圖書收藏冊數 / 全校在學學生數 >

1. 106學年度各類型學校【每生圖書收藏冊數(冊)】最高前五校

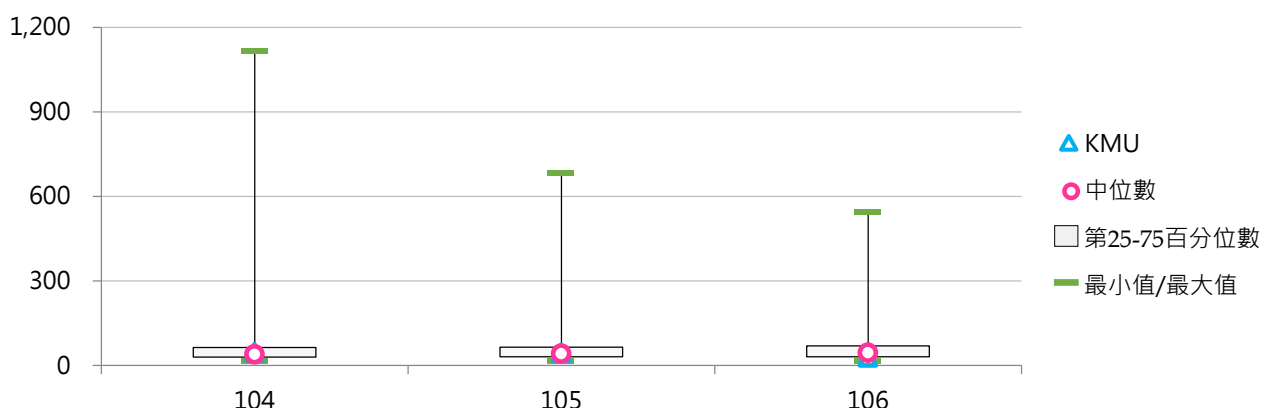
公立大學校院		私立大學校院		公立技專校院		私立技專校院	
NTU	130.76	DILA	544.17	TCPA	190.58	THT	199.75
TNNUA	129.14	CTBC	468.69	NTC	73.18	APIC	168.66
NTTU	116.56	TSU	235.57	NPU	69.32	FIT	144.91
NCCU	114.47	HFU	119.20	NTUNHS	54.24	DAHAN	128.66
NDHU	106.00	TOKO	108.03	NTIN	48.28	KHC	112.01

2. 104~106學年度每生圖書收藏冊數(冊)

學年度	全國學校	大學校院	私立大學	對照學校1	對照學校2	KMU
104	59.24	82.40	90.83	26.91	48.83	46.56
105	59.58	79.92	86.07	27.69	49.71	45.69
106	61.86	78.23	82.22	28.27	50.93	28.84



學年度	最小值	第25百分位數	中位數	第75百分位數	最大值	KMU
104	15.18	30.35	39.98	64.08	1,116.53	46.56
105	15.55	30.93	42.39	65.44	683.40	45.69
106	15.87	31.64	45.74	69.52	544.17	28.84



(三) 電子資料(萬種)

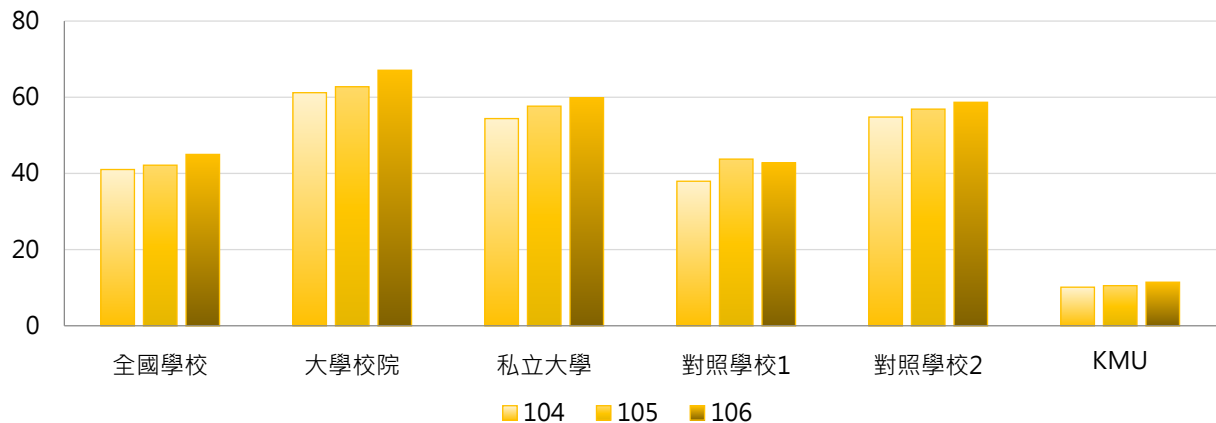
< 係指線上資料庫、光碟及其他類型資料庫、電子期刊、電子書等種類 >

1. 106學年度各類型學校【電子資料(萬種)】最高前五校

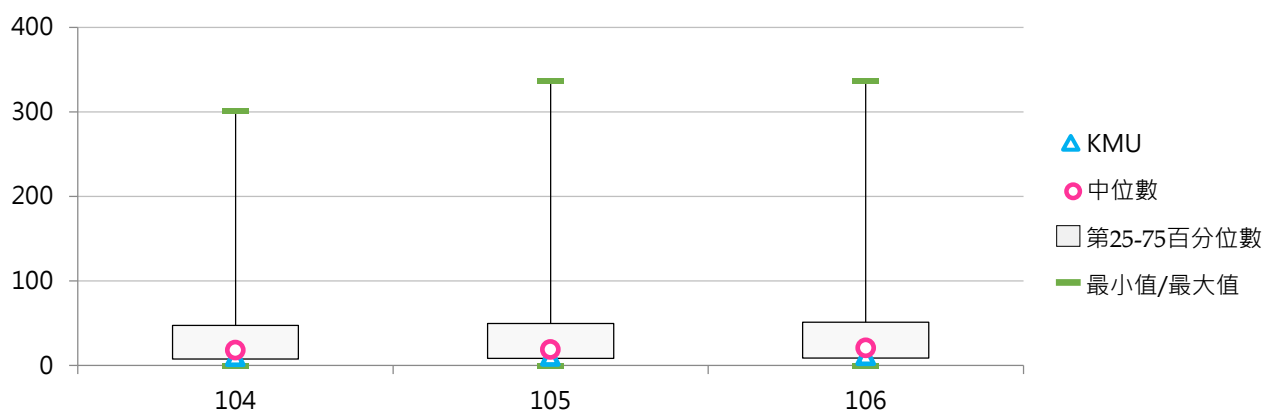
公立大學校院		私立大學校院		公立技專校院		私立技專校院	
NTHU	336.55	TKU	263.40	NKUST	192.80	KSU	301.66
NTU	317.65	CYCU	199.44	NTUT	87.90	CYUT	102.96
NTNU	274.69	NHU	184.35	NUTC	81.19	STUST	93.27
TNNUA	176.13	FJU	178.63	NTUST	77.68	CKU	69.42
NCHU	146.00	SCU	155.61	YUNTECH	66.12	LIT	60.48

2. 104~106學年度電子資料(萬種)

學年度	全國學校	大學校院	私立大學	對照學校1	對照學校2	KMU
104	41.04	61.19	54.40	37.96	54.81	10.16
105	42.17	62.76	57.66	43.77	56.89	10.56
106	45.00	67.08	59.87	42.79	58.68	11.47



學年度	最小值	第25百分位數	中位數	第75百分位數	最大值	KMU
104	0.01	7.86	18.08	47.39	301.40	10.16
105	0.01	8.50	18.91	49.61	336.21	10.56
106	0.01	8.80	20.73	51.31	336.55	11.47



(四) 每生電子資料數(種)

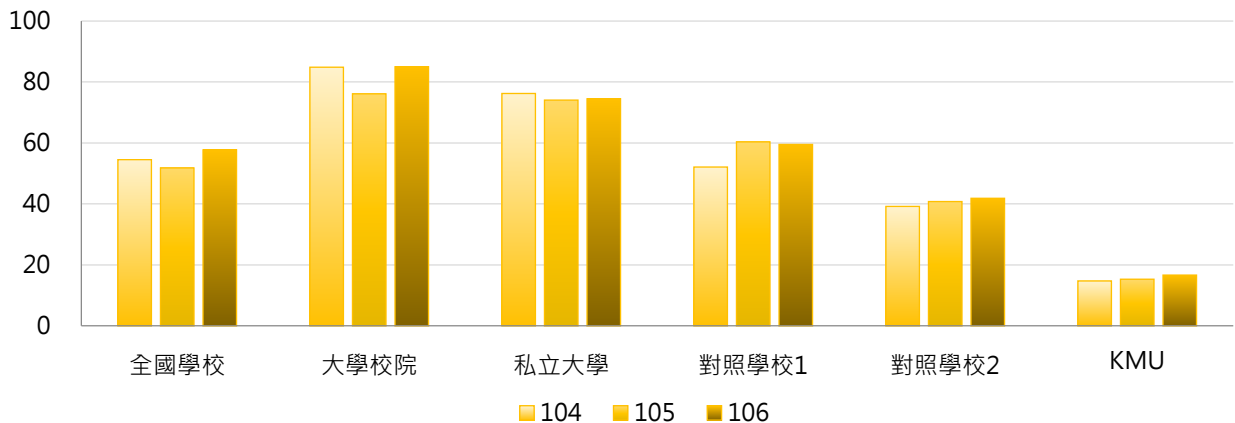
< 電子資料數 / 全校在學學生數 >

1. 106學年度各類型學校【每生電子資料數(種)】最高前五校

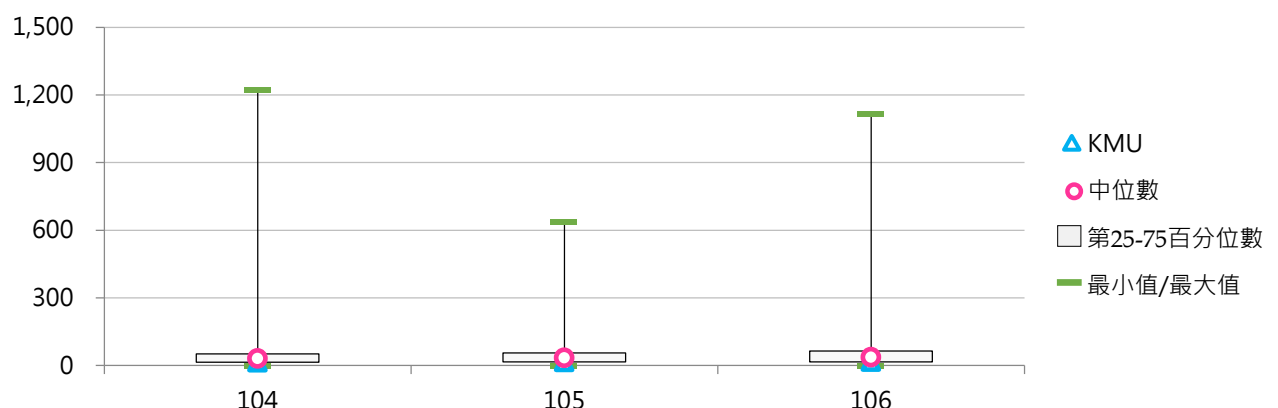
公立大學校院		私立大學校院		公立技專校院		私立技專校院	
TNNUA	1,114.8	DILA	475.21	NPU	78.41	KSU	247.79
NTHU	201.96	NHU	329.20	NKUST	70.57	CKU	179.20
NTNU	178.07	FGU	212.23	NTUST	70.50	TUST	138.87
NTUE	126.04	CTBC	138.69	YUNTECH	68.05	LIT	132.16
NDHU	113.80	CYCU	122.04	NKUHT	67.99	MCUT	120.69

2. 104~106學年度每生電子資料數(種)

學年度	全國學校	大學校院	私立大學	對照學校1	對照學校2	KMU
104	54.53	84.85	76.24	52.11	39.20	14.74
105	51.81	76.12	74.07	60.36	40.79	15.32
106	57.74	85.00	74.49	59.52	41.86	16.67



學年度	最小值	第25百分位數	中位數	第75百分位數	最大值	KMU
104	0.026	14.43	30.98	52.31	1,223.14	14.74
105	0.028	16.31	33.94	56.37	637.56	15.32
106	0.033	16.53	36.59	64.23	1,114.77	16.67



(五) 現期書報(種)

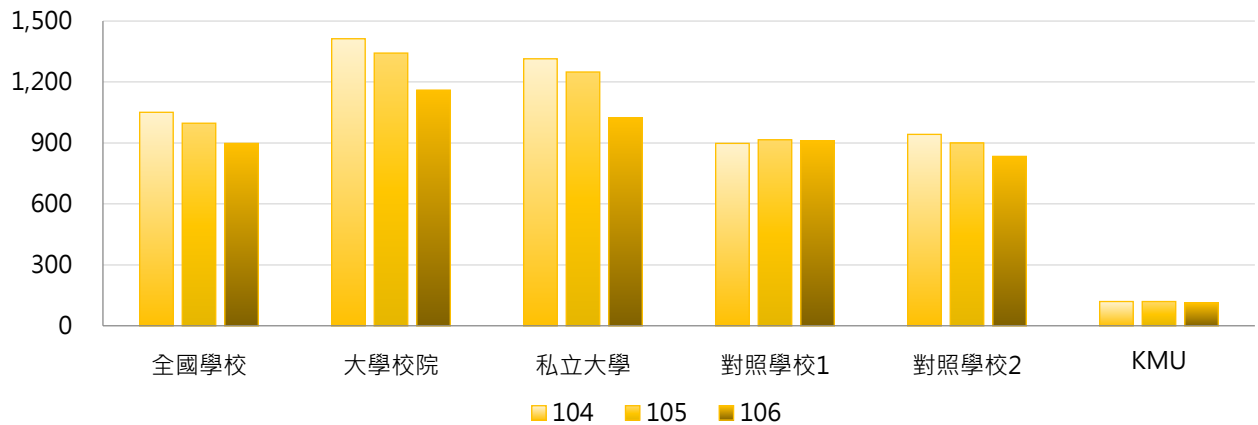
<係指現期書報「報紙、期刊」等；以紙本列計，不包括電子報、電子期刊>

1. 106學年度各類型學校【現期書報(種)】最高前五校

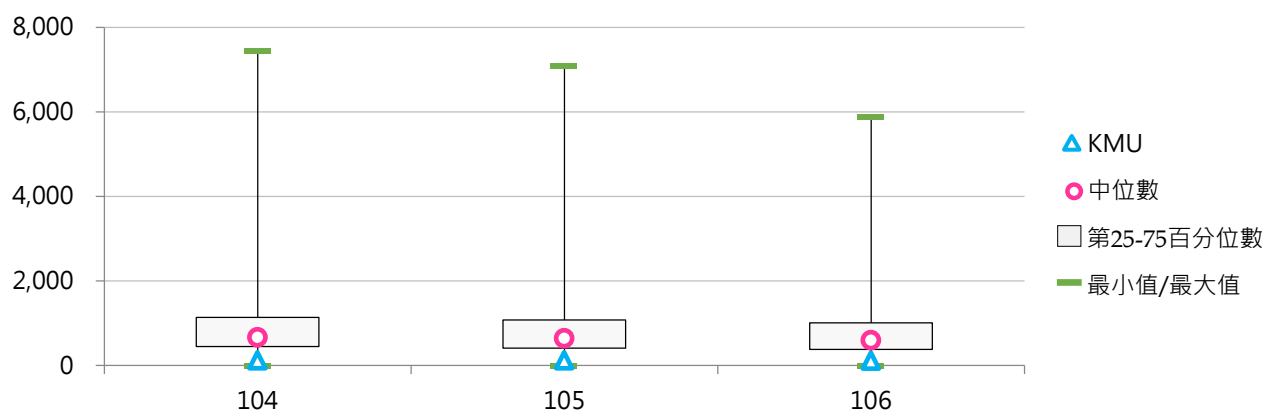
公立大學校院		私立大學校院		公立技專校院		私立技專校院	
NDHU	5,888	PU	5,006	NKUST	4,958	CHIHLEE	1,698
NTU	3,878	NHU	4,131	NTUST	3,311	TAKMING	1,198
NCCU	3,371	USC	2,162	YUNTECH	2,676	CNU	1,100
NPTU	3,103	HFU	2,085	NCUT	1,752	KSU	1,065
NTHU	3,031	CMU	1,962	NPU	1,466	FEU	1,062

2. 104~106學年度現期書報(種)

學年度	全國學校	大學校院	私立大學	對照學校1	對照學校2	KMU
104	1,051	1,413	1,314	898	942	120
105	997	1,342	1,249	916	900	120
106	898	1,160	1,024	911	834	113



學年度	最小值	第25百分位數	中位數	第75百分位數	最大值	KMU
104	2	447	668	1,136	7,447	120
105	3	414	643	1,080	7,074	120
106	3	382	596	1,014	5,888	113



(六) 每生現期書報數(種)

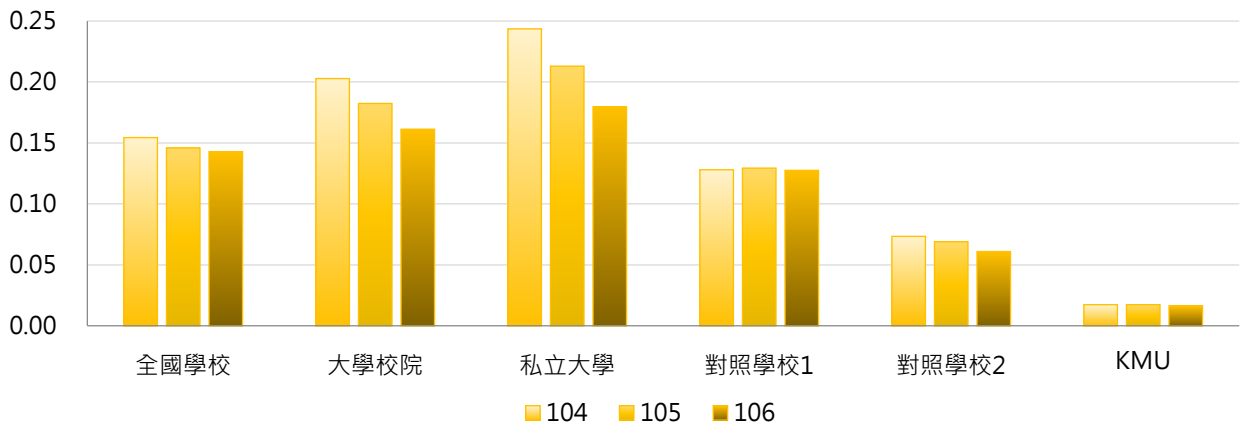
< 現期書報數 / 全校在學學生數 >

1. 106學年度各類型學校【每生現期書報數(種)】最高前五校

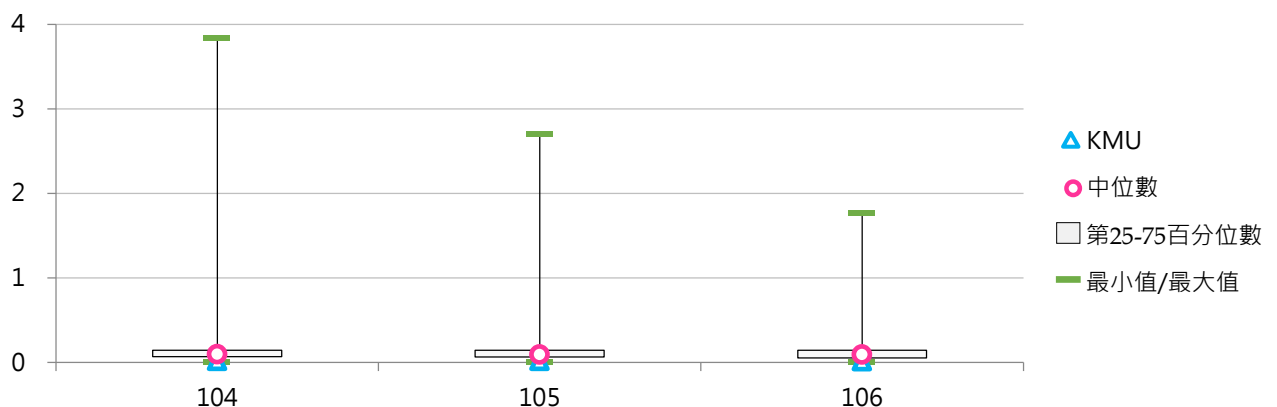
公立大學校院		私立大學校院		公立技專校院		私立技專校院	
NDHU	0.580	DILA	1.768	NPU	0.487	KHC	1.305
NPTU	0.346	HFU	0.899	NTUST	0.300	FIT	0.543
TNNUA	0.318	NHU	0.738	YUNTECH	0.275	APIC	0.328
NUTN	0.260	PU	0.407	TCPA	0.244	CUFA	0.305
NCCU	0.206	CMU	0.263	NKUST	0.181	THT	0.283

2. 104~106學年度每生現期書報數(種)

學年度	全國學校	大學校院	私立大學	對照學校1	對照學校2	KMU
104	0.154	0.203	0.244	0.128	0.073	0.017
105	0.146	0.182	0.213	0.129	0.069	0.017
106	0.143	0.161	0.180	0.128	0.061	0.016



學年度	最小值	第25百分位數	中位數	第75百分位數	最大值	KMU
104	0.010	0.069	0.097	0.145	3.838	0.017
105	0.009	0.065	0.096	0.146	2.702	0.017
106	0.006	0.056	0.095	0.147	1.768	0.016



(七) 圖書閱覽座位數(個)

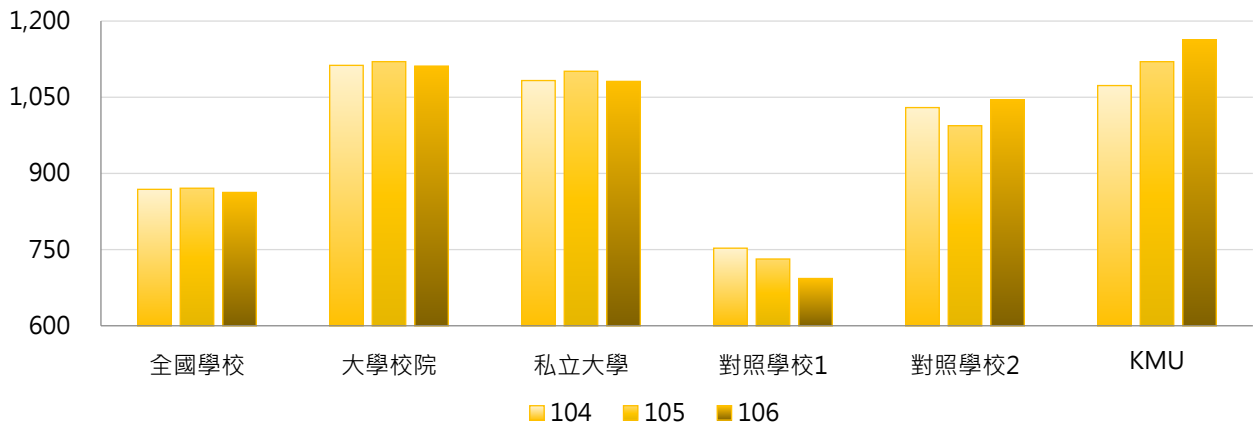
< 係指學校圖書館可供使用之閱覽座位數 >

1. 106學年度各類型學校【圖書閱覽座位數(個)】最高前五校

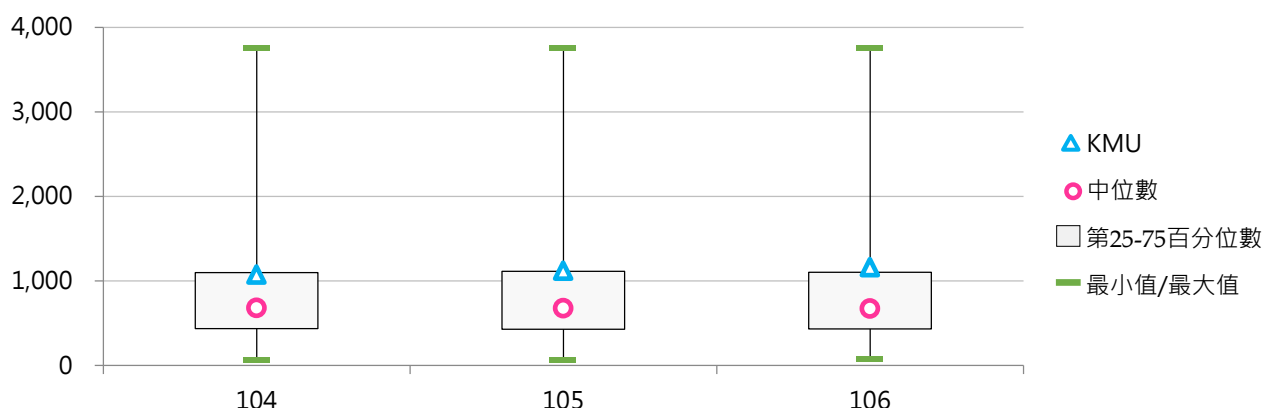
公立大學校院		私立大學校院		公立技專校院		私立技專校院	
NTU	3,754	TKU	3,173	NKUST	2,213	KSU	2,000
NTHU	3,439	ISU	3,061	YUNTECH	1,500	CNU	1,460
NCCU	2,972	SCU	2,406	NUTC	1,324	CYUT	1,298
NCKU	2,524	FJU	2,278	NTUB	1,104	CSU	1,280
NCHU	2,047	PU	2,192	NTUT	1,096	CTUST	1,250

2. 104~106學年度圖書閱覽座位數(個)

學年度	全國學校	大學校院	私立大學	對照學校1	對照學校2	KMU
104	869	1,113	1,083	753	1,030	1,073
105	871	1,120	1,101	732	994	1,120
106	863	1,111	1,081	693	1,045	1,163



學年度	最小值	第25百分位數	中位數	第75百分位數	最大值	KMU
104	72	436	680	1,098	3,754	1,073
105	72	431	676	1,114	3,754	1,120
106	80	432	672	1,105	3,754	1,163



(八) 每生圖書閱覽座位數(個)

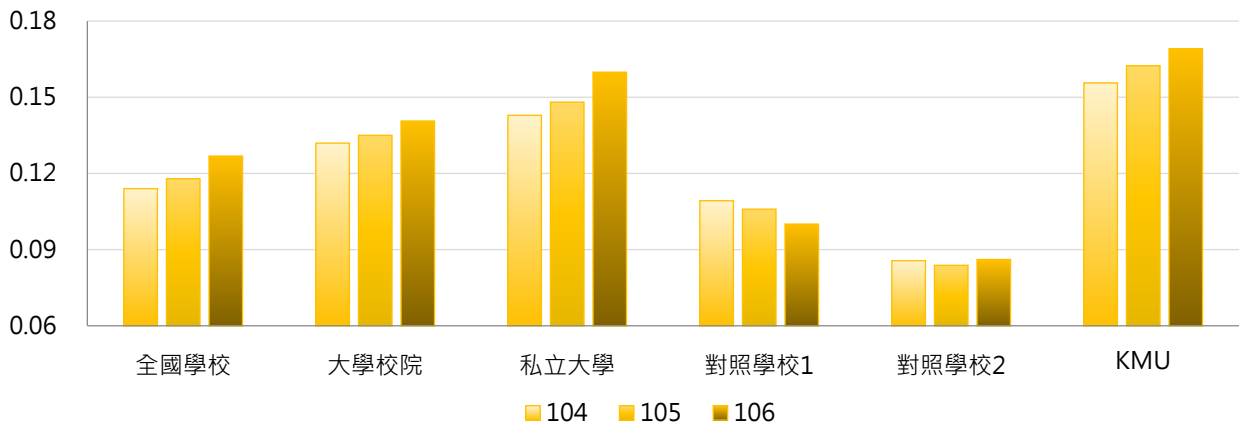
< 圖書閱覽座位數 / 全校在學學生數 >

1. 106學年度各類型學校【每生圖書閱覽座位數(個)】最高前五校

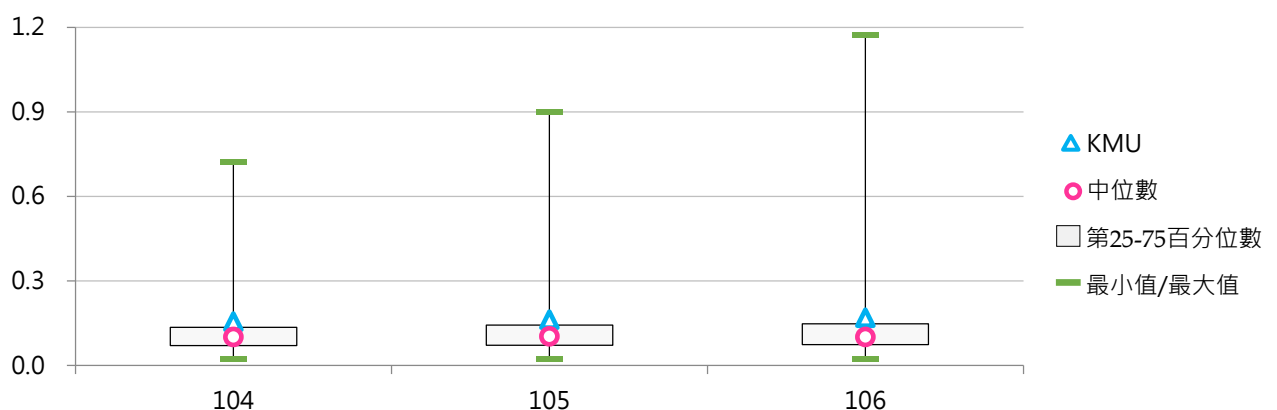
公立大學校院		私立大學校院		公立技專校院		私立技專校院	
NCNU	0.227	DILA	1.172	TCPA	0.358	FIT	0.646
NTHU	0.206	CTBC	0.365	NTC	0.257	TUST	0.345
NKNU	0.199	HFU	0.259	NTUB	0.164	APIC	0.226
NUK	0.189	TCU	0.251	NPU	0.156	NANYA	0.222
NCCU	0.182	FGU	0.206	YUNTECH	0.154	NJU	0.211

2. 104~106學年度每生圖書閱覽座位數(個)

學年度	全國學校	大學校院	私立大學	對照學校1	對照學校2	KMU
104	0.114	0.132	0.143	0.109	0.086	0.156
105	0.118	0.135	0.148	0.106	0.084	0.162
106	0.127	0.141	0.160	0.100	0.086	0.169



學年度	最小值	第25百分位數	中位數	第75百分位數	最大值	KMU
104	0.024	0.071	0.101	0.135	0.721	0.156
105	0.024	0.072	0.103	0.144	0.899	0.162
106	0.023	0.075	0.101	0.148	1.172	0.169



(九) 圖書借閱人次(萬)

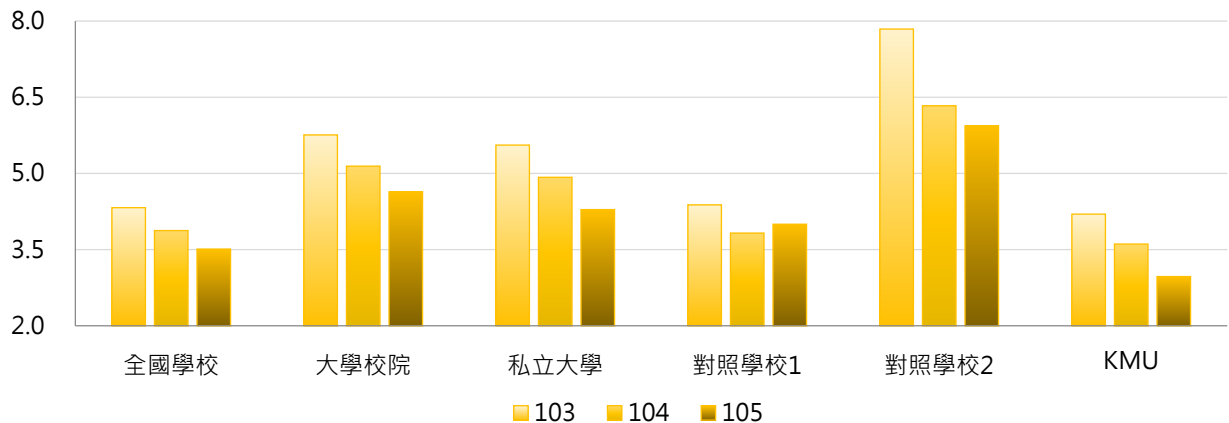
<係指圖書外借及館內借閱有辦理登記紀錄之人次(含視聽資料及其他館藏)>

1. 105學年度各類型學校【圖書借閱人次(萬)】最高前五校

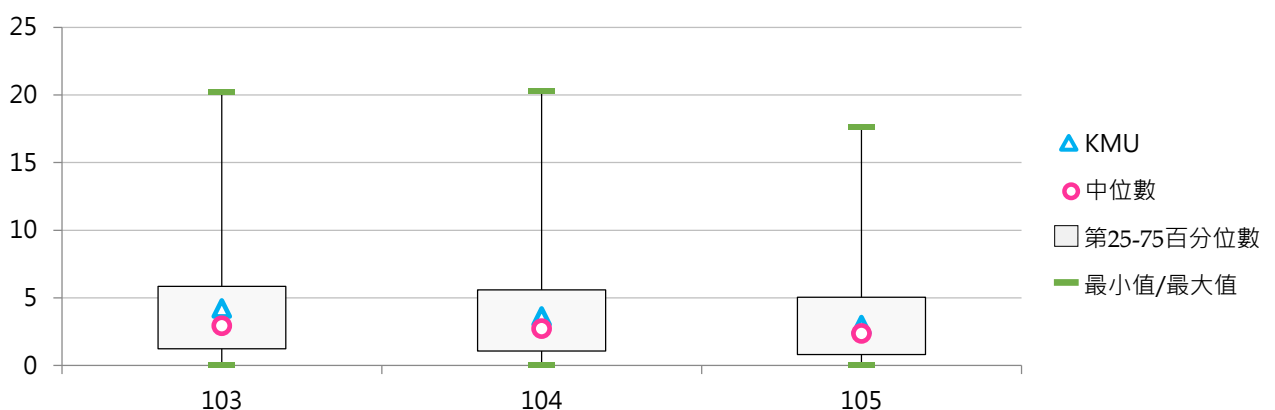
公立大學校院		私立大學校院		公立技專校院		私立技專校院	
NTU	17.63	TKU	14.42	NTUST	11.04	CYUT	15.42
NTHU	17.02	ASIA	10.00	NKUST	9.92	CHHLEE	7.55
NTNU	13.94	FJU	9.79	YUNTECH	9.12	CNU	6.70
NCCU	13.07	CYCU	9.59	NUTC	7.29	HK	6.58
NCKU	8.80	SCU	9.33	NPUST	7.05	TUT	6.36

2. 103~105學年度圖書借閱人次(萬)

學年度	全國學校	大學校院	私立大學	對照學校1	對照學校2	KMU
103	4.33	5.76	5.56	4.38	7.84	4.20
104	3.88	5.14	4.92	3.83	6.33	3.61
105	3.51	4.64	4.29	4.00	5.94	2.97



學年度	最小值	第25百分位數	中位數	第75百分位數	最大值	KMU
103	0.07	1.25	2.93	5.86	20.20	4.20
104	0.05	1.08	2.73	5.60	20.29	3.61
105	0.03	0.81	2.37	5.05	17.63	2.97



(十) 每生圖書借閱人次

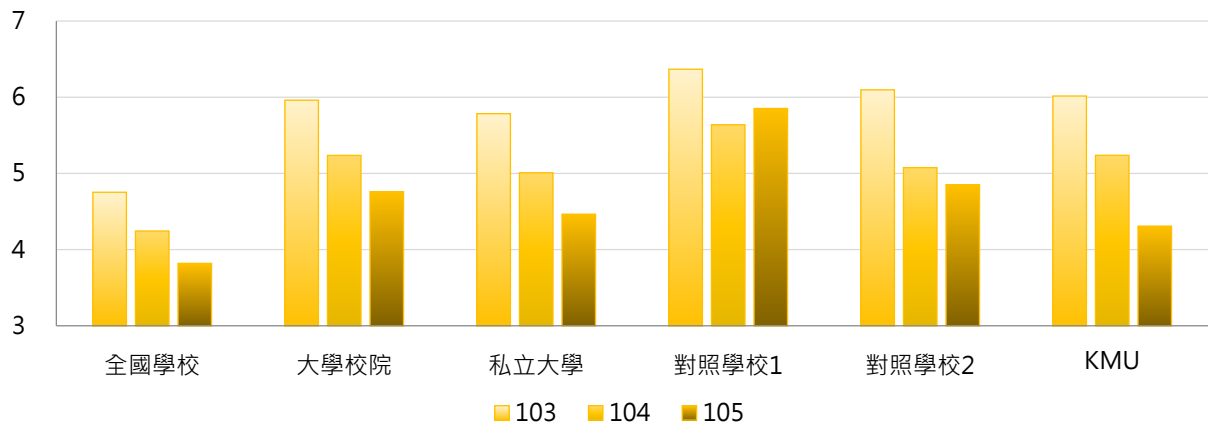
< 圖書借閱人次 / 全校在學學生數 >

1. 105學年度各類型學校【每生圖書借閱人次】最高前五校

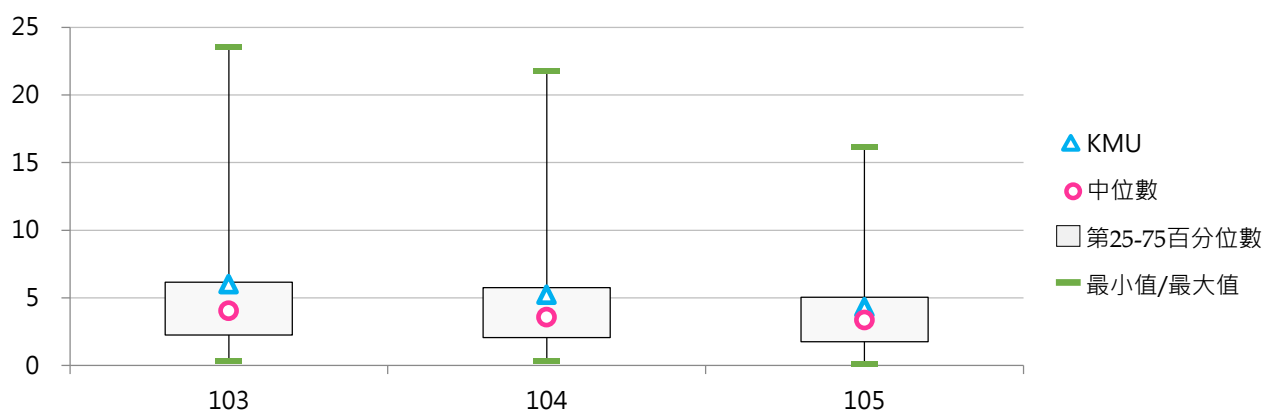
公立大學校院		私立大學校院		公立技專校院		私立技專校院	
NTHU	10.29	DILA	16.15	NTUST	10.29	TCUST	11.55
NTCU	10.03	NHU	8.65	YUNTECH	9.35	CYUT	9.55
TNNUA	9.33	ASIA	8.13	NKUHT	6.77	CHIHLEE	6.40
NTNU	9.11	TCU	7.78	NPUST	6.21	CTCN	6.19
NCNU	8.09	CMU	7.01	NUTC	5.30	OCU	5.36

2. 103~105學年度每生圖書借閱人次

學年度	全國學校	大學校院	私立大學	對照學校1	對照學校2	KMU
103	4.75	5.96	5.78	6.37	6.10	6.02
104	4.25	5.24	5.01	5.64	5.08	5.24
105	3.82	4.76	4.47	5.85	4.85	4.31



學年度	最小值	第25百分位數	中位數	第75百分位數	最大值	KMU
103	0.36	2.26	4.04	6.16	23.52	6.02
104	0.35	2.07	3.56	5.75	21.78	5.24
105	0.10	1.77	3.35	5.04	16.15	4.31



(十一) 圖書借閱冊數(萬)

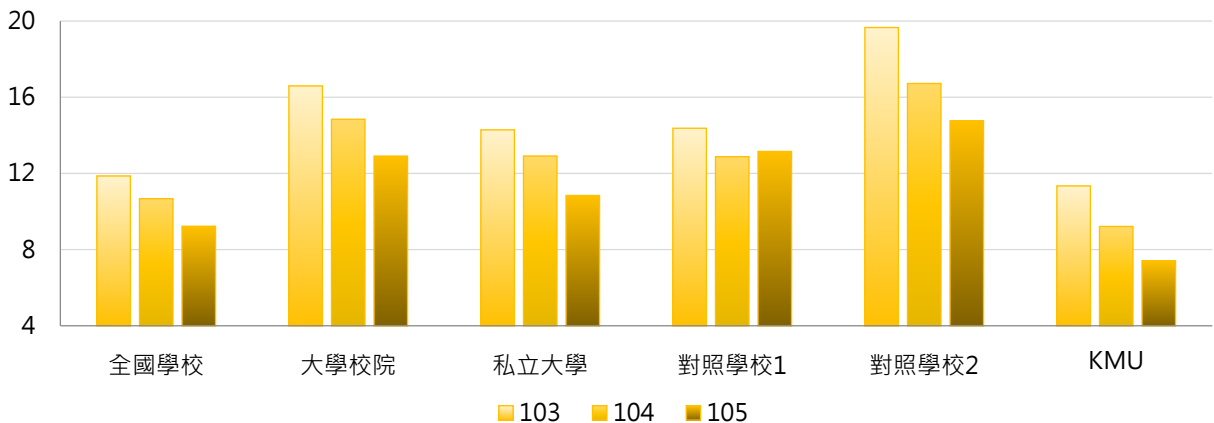
< 係指圖書外借及館內借閱有辦理登記紀錄之冊數(含視聽資料及其他館藏) >

1. 105學年度各類型學校【圖書借閱冊數(萬)】最高前五校

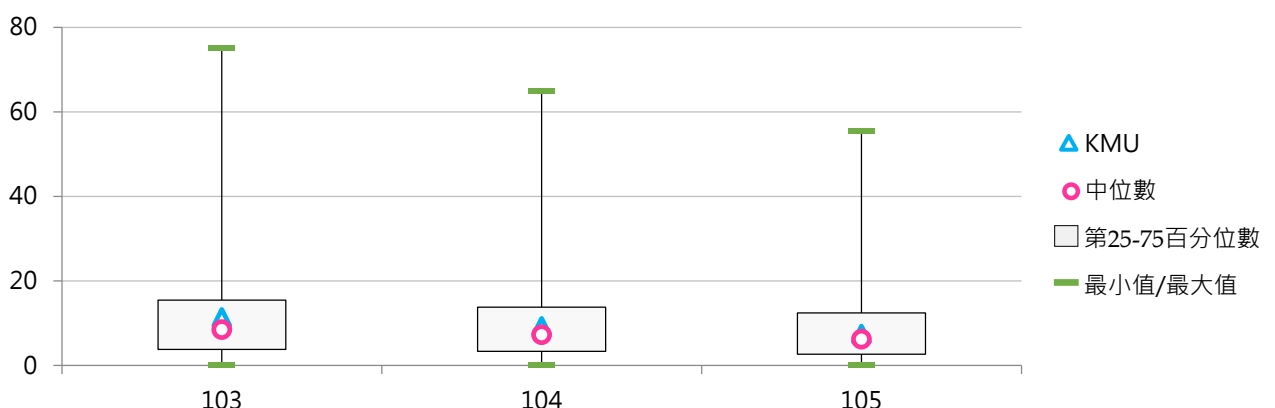
公立大學校院		私立大學校院		公立技專校院		私立技專校院	
NCKU	55.48	TKU	32.09	NKUST	27.62	CYUT	24.81
NTU	49.91	FJU	25.96	NTUST	20.11	TUT	23.97
NTHU	46.76	CYCU	25.18	YUNTECH	17.33	WZU	22.60
NCCU	39.20	PCCU	23.30	NUTC	13.41	CHHLEE	15.72
NDHU	33.27	SCU	23.23	NPUST	8.32	CTU	14.54

2. 103~105學年度圖書借閱冊數(萬)

學年度	全國學校	大學校院	私立大學	對照學校1	對照學校2	KMU
103	11.87	16.59	14.29	14.37	19.66	11.35
104	10.68	14.85	12.92	12.88	16.72	9.22
105	9.23	12.91	10.84	13.16	14.75	7.43



學年度	最小值	第25百分位數	中位數	第75百分位數	最大值	KMU
103	0.14	3.80	8.45	15.51	75.09	11.35
104	0.11	3.35	7.24	13.84	64.92	9.22
105	0.09	2.70	6.23	12.45	55.48	7.43



(十二) 每生圖書借閱冊數

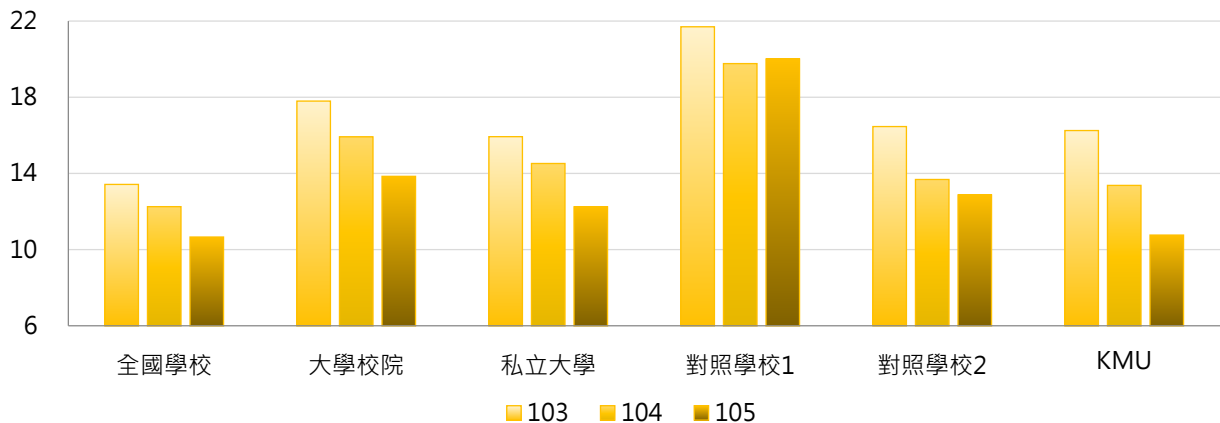
< 圖書借閱冊數 / 全校在學學生數 >

1. 105學年度各類型學校【每生圖書借閱冊數】最高前五校

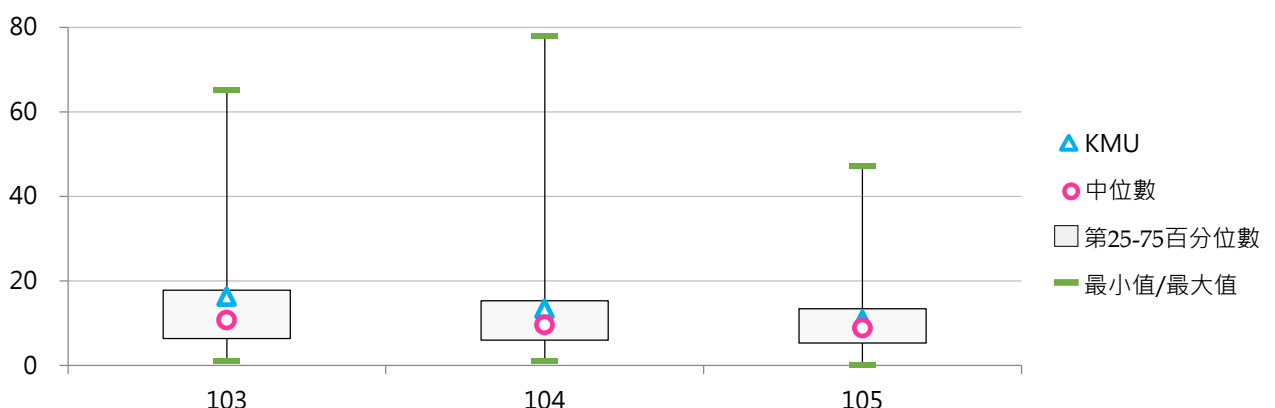
公立大學校院		私立大學校院		公立技專校院		私立技專校院	
TNNUA	37.48	DILA	47.31	TCPA	20.63	TCUST	31.62
NKNU	35.21	TMU	34.71	NTUST	18.74	WZU	23.92
NDHU	32.48	NHU	24.82	YUNTECH	17.77	TWU	18.77
NTHU	28.26	HFU	19.15	NTUNHS	17.21	TUT	18.57
NCKU	26.27	ASIA	18.88	NKUHT	14.92	CTU	16.96

2. 103~105學年度每生圖書借閱冊數

學年度	全國學校	大學校院	私立大學	對照學校1	對照學校2	KMU
103	13.43	17.80	15.93	21.70	16.46	16.25
104	12.26	15.92	14.52	19.77	13.68	13.37
105	10.66	13.85	12.25	20.01	12.87	10.77



學年度	最小值	第25百分位數	中位數	第75百分位數	最大值	KMU
103	1.09	6.39	10.75	17.85	65.10	16.25
104	1.01	5.98	9.62	15.36	77.96	13.37
105	0.25	5.34	8.86	13.45	47.31	10.77



(十三) 線上及光碟資料庫檢索人次(萬)

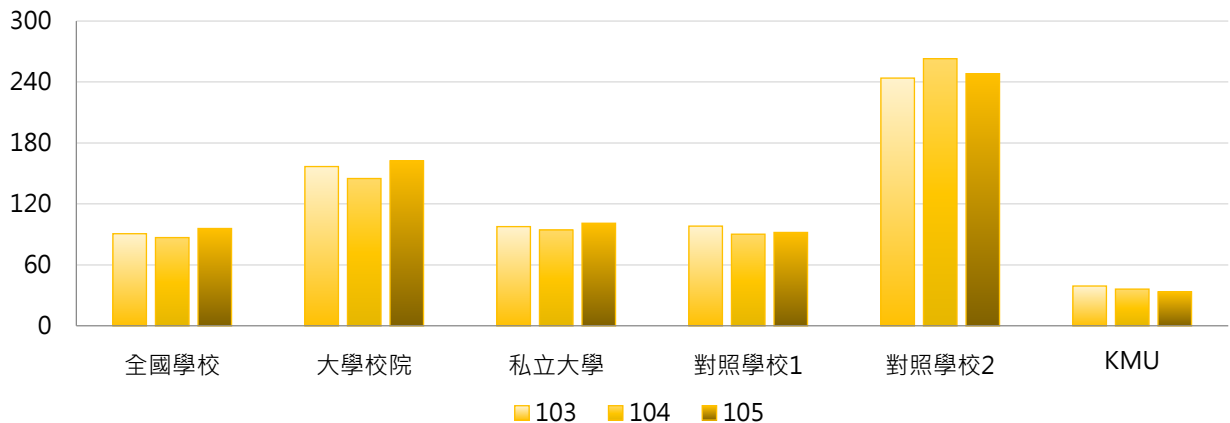
< 係指檢索線上資料庫及光碟資料庫(含電子書及電子期刊)人次 >

1. 105學年度各類型學校【線上及光碟資料庫檢索人次(萬)】最高前五校

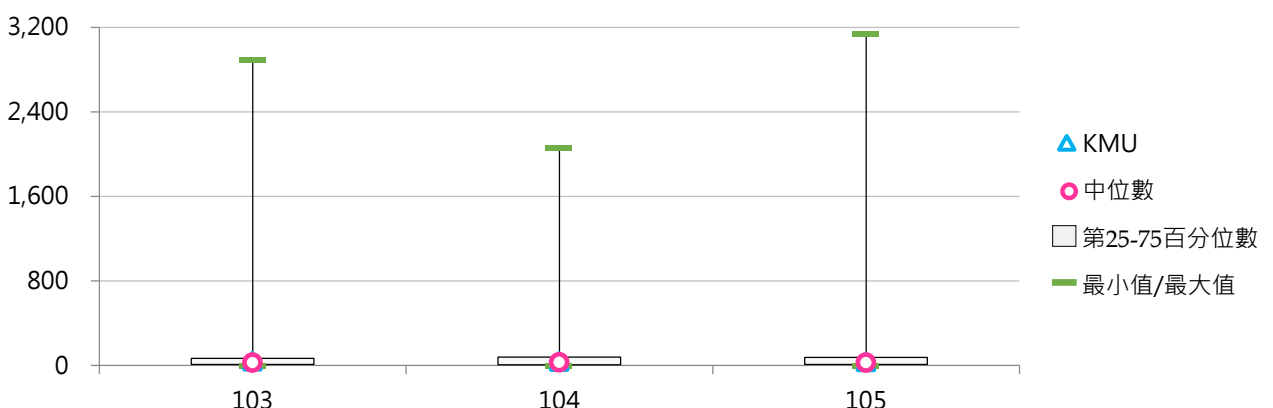
公立大學校院		私立大學校院		公立技專校院		私立技專校院	
NTU	3,134.2	FJU	661.83	NKUST	383.40	CGUST	205.03
NPTU	1,041.5	ISU	287.59	NTUST	198.14	MEIHO	157.55
NTNU	731.95	CGU	265.47	NFU	181.42	FY	134.21
NCKU	590.34	SCU	251.16	NUTC	173.56	CYUT	111.80
NCTU	434.64	FCU	235.06	YUNTECH	145.87	YUHING	104.97

2. 103~105學年度線上及光碟資料庫檢索人次(萬)

學年度	全國學校	大學校院	私立大學	對照學校1	對照學校2	KMU
103	90.73	156.81	97.71	98.21	243.85	39.26
104	86.92	145.03	94.39	90.26	262.95	36.23
105	95.85	162.43	101.02	91.97	248.17	33.52



學年度	最小值	第25百分位數	中位數	第75百分位數	最大值	KMU
103	0.00	9.50	28.34	66.69	2,890.36	39.26
104	0.03	8.70	29.54	78.87	2,054.78	36.23
105	0.04	9.94	28.06	78.22	3,134.20	33.52



(十四) 每生線上及光碟資料庫檢索人次

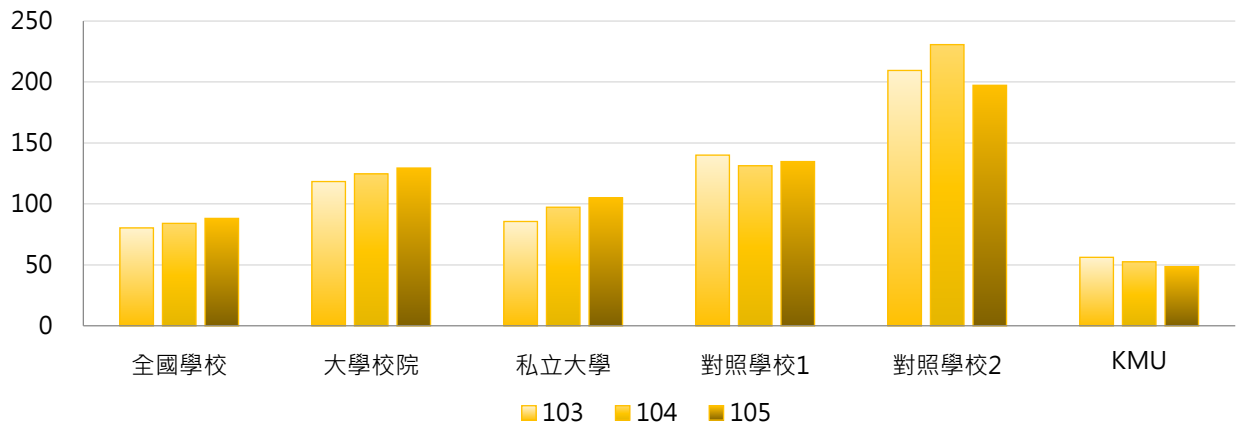
< 線上及光碟資料庫檢索人次 / 全校在學學生數 >

1. 105學年度各類型學校【每生線上及光碟資料庫檢索人次】最高前五校

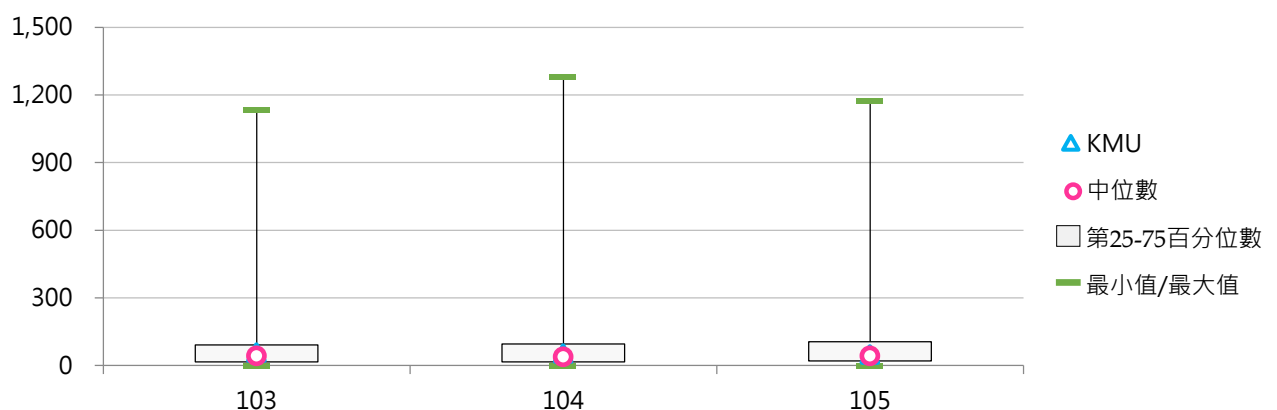
公立大學校院		私立大學校院		公立技專校院		私立技專校院	
NPTU	1,174.2	MMC	516.60	NTUST	184.67	YUHING	535.03
NTU	986.12	CGU	358.45	NFU	179.78	CGUST	290.00
NTNU	478.18	TCU	284.13	NTUB	153.43	MEIHO	200.91
NCTU	308.63	FJU	240.26	YUNTECH	149.58	CTCN	189.47
NCKU	279.53	TOKO	202.51	NKUST	139.48	FY	143.48

2. 103~105學年度每生線上及光碟資料庫檢索人次

學年度	全國學校	大學校院	私立大學	對照學校1	對照學校2	KMU
103	80.35	118.38	85.64	140.05	209.47	56.24
104	84.08	124.67	97.33	131.33	230.65	52.55
105	88.16	129.45	104.98	134.75	197.28	48.61



學年度	最小值	第25百分位數	中位數	第75百分位數	最大值	KMU
103	0.00	15.76	42.94	90.94	1,133.54	56.24
104	0.18	15.75	37.95	96.18	1,281.96	52.55
105	0.27	19.90	41.88	105.96	1,174.16	48.61



陸 教師研發產能

一、各類承接計畫

【各類承接計畫】包括產學合作計畫、產學合作基礎/環境建構之補助計畫、學術研究計畫、委訓計畫及其他計畫等項；另依經費來源劃分為政府部門資助、企業部門資助及其他單位資助：

1. 「政府部門資助計畫」係指學校承接計畫之經費來源為中央政府或地方政府，政府部門包含由行政院科技部所訂定之「中華民國科技機構名錄」之總統府及行政院各部會所屬科技機構，例如：中央研究院、教育部、經濟部、農委會、科技部...等。
2. 「企業部門資助計畫」係指學校承接計畫之經費來源為企業部門，包括國營與民營企業。
3. 「其他單位資助計畫」係指學校承接計畫之經費來源為其他大專校院及其附設醫院與育成中心、法人機構、學會、專業學術團體及其他非營利機構、國外機構等，例如：財團法人工業技術研究院、各級醫療院所、農會、漁會、信用合作社等。

【全校總經費】係指統計每年1月1日至12月31日學校各式收入之總和，以「財務報表-收入明細表」之總計為準，例如：學雜費收入、推廣教育收入、產學合作收入、其他教學活動收入、補助及捐贈收入、作業收益、財務收入、其他收入。

【資料來源】教育部統計處由「教育部高教司大學校院校務資料庫」、「教育部技職司技專校院校務資料庫」彙整，以每年3月統計前一年度資料為主。

《表6-1-1》105年度【各類承接計畫經費】相關統計值彙整

	全國學校	大專校院			技專校院			KMU
		全國	公立	私立	全國	公立	私立	
各類承接計畫經費總額(百萬元)	379.80	647.01	1,038.90	297.49	159.74	418.18	104.36	780.85
政府部門資助計畫經費(百萬元)	319.68	553.02	911.51	233.27	127.53	336.40	82.77	599.18
企業部門資助計畫經費(百萬元)	38.95	56.07	71.62	42.20	24.85	64.78	16.29	161.86
其他單位資助計畫經費(百萬元)	21.17	37.93	55.77	22.02	7.37	16.99	5.30	19.82

《表6-1-2》105年度【各類承接計畫經費占全校總經費比率】相關統計值彙整

	全國學校	大專校院			技專校院			KMU
		全國	公立	私立	全國	公立	私立	
政府部門資助計畫經費占比	16.20%	18.45%	25.67%	12.02%	14.35%	22.92%	12.51%	20.30%
企業部門資助計畫經費占比	1.77%	1.76%	2.05%	1.51%	1.77%	3.36%	1.43%	5.48%
其他單位資助計畫經費占比	1.48%	2.65%	1.29%	3.87%	0.51%	0.92%	0.42%	0.67%

(一) 政府部門資助計畫經費(百萬元)

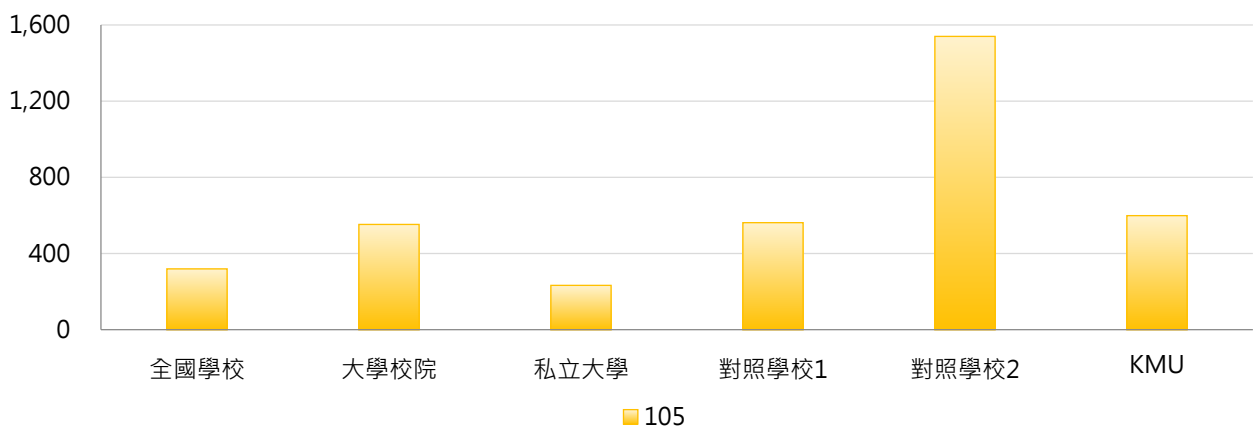
< 學校承接計畫之經費來源為中央政府或地方政府 >

1. 105年度各類型學校【政府部門資助計畫經費(百萬元)】最高前五校

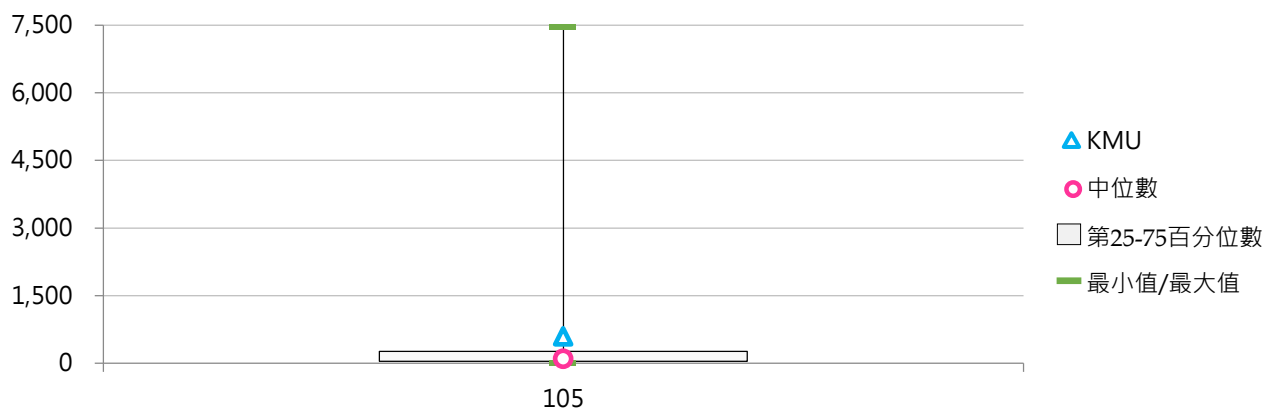
公立大學校院		私立大學校院		公立技專校院		私立技專校院	
NTU	7,453.1	FCU	931.33	NTUST	1,051.8	STUST	437.21
NCKU	3,942.3	TMU	901.78	YUNTECH	871.45	KSU	366.65
NCTU	2,659.6	CGU	657.37	NKUST	823.60	CSU	267.74
NCU	2,149.8	KMU	599.18	NPUST	624.19	CYUT	244.09
NTHU	2,121.6	CMU	520.98	NFU	399.01	HK	239.19

2. 105年度政府部門資助計畫經費(百萬元)

年度	全國學校	大學校院	私立大學	對照學校1	對照學校2	KMU
105	319.68	553.02	233.27	562.26	1,539.78	599.18



年度	最小值	第25百分位數	中位數	第75百分位數	最大值	KMU
105	0.00	44.13	98.23	265.88	7,453.06	599.18



(二) 政府部門資助計畫經費占全校總經費比率

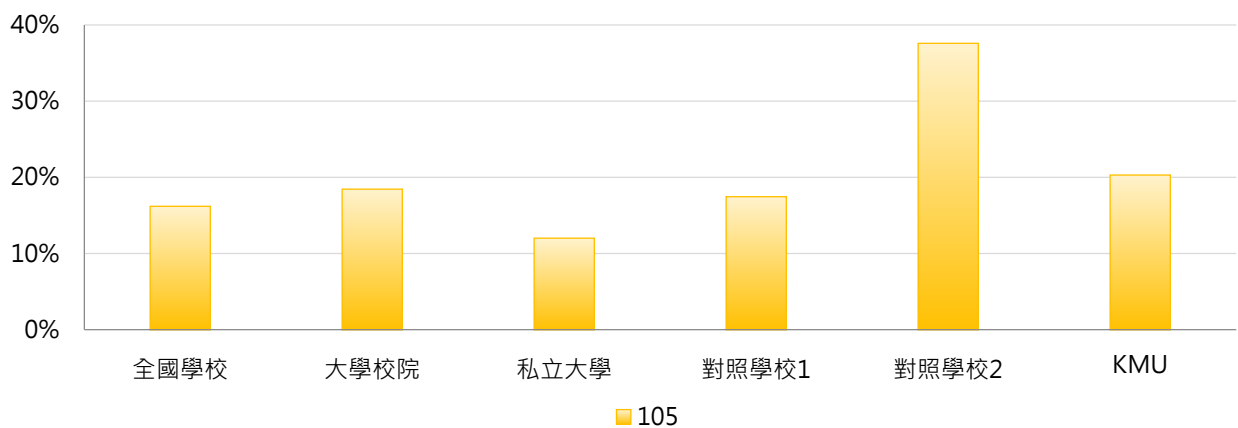
< 政府部門資助計畫經費 / 全校總經費 >

1. 105年度各類型學校【政府部門資助計畫經費占全校總經費比率】最高前五校

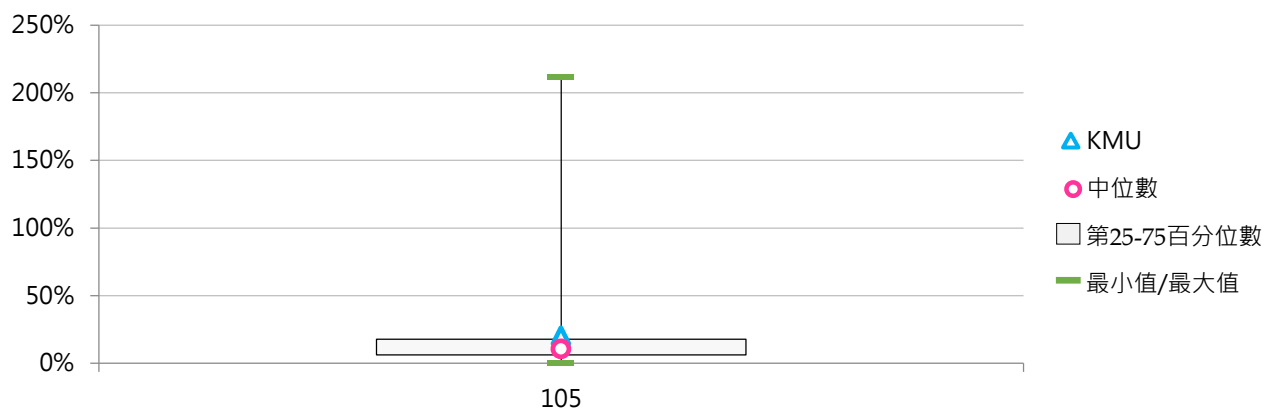
公立大學校院		私立大學校院		公立技專校院		私立技專校院	
NUTN	91.63%	DILA	56.16%	NTUB	82.25%	APIC	211.46%
NCKU	48.08%	TMU	24.94%	YUNTECH	40.21%	MHCHCM	78.44%
NTU	47.83%	FCU	24.20%	NTUST	36.35%	YUHING	23.01%
NCTU	47.75%	KMU	20.30%	NPUST	29.39%	CJC	21.05%
NCU	46.39%	MMC	18.15%	NKUHT	25.79%	KSU	20.74%

2. 105年度政府部門資助計畫經費占全校總經費比率

年度	全國學校	大學校院	私立大學	對照學校1	對照學校2	KMU
105	16.20%	18.45%	12.02%	17.47%	37.58%	20.30%



年度	最小值	第25百分位數	中位數	第75百分位數	最大值	KMU
105	0.00%	6.33%	10.56%	17.76%	211.46%	20.30%





(三) 企業部門資助計畫經費(百萬元)

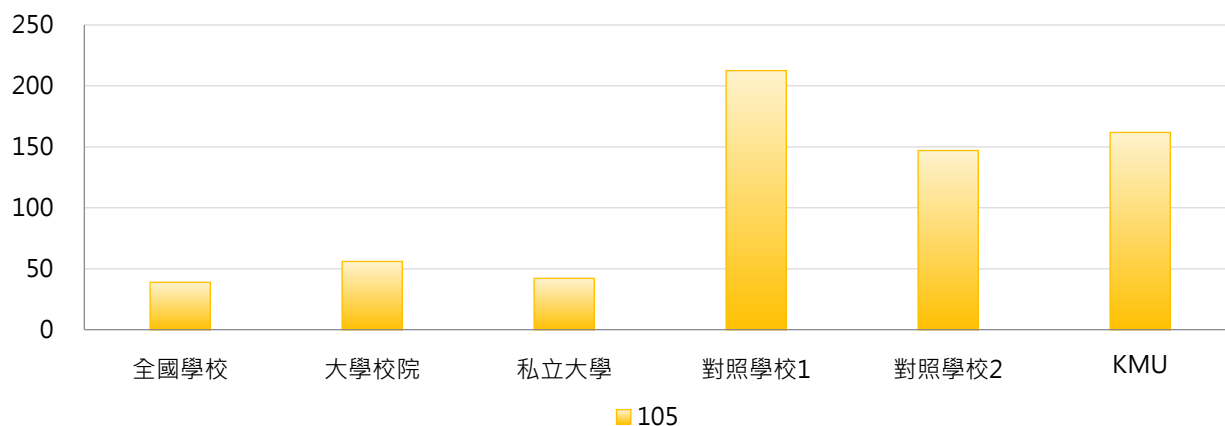
< 學校承接計畫之經費來源為企業部門，包括國營與民營企業 >

1. 105年度各類型學校【企業部門資助計畫經費(百萬元)】最高前五校

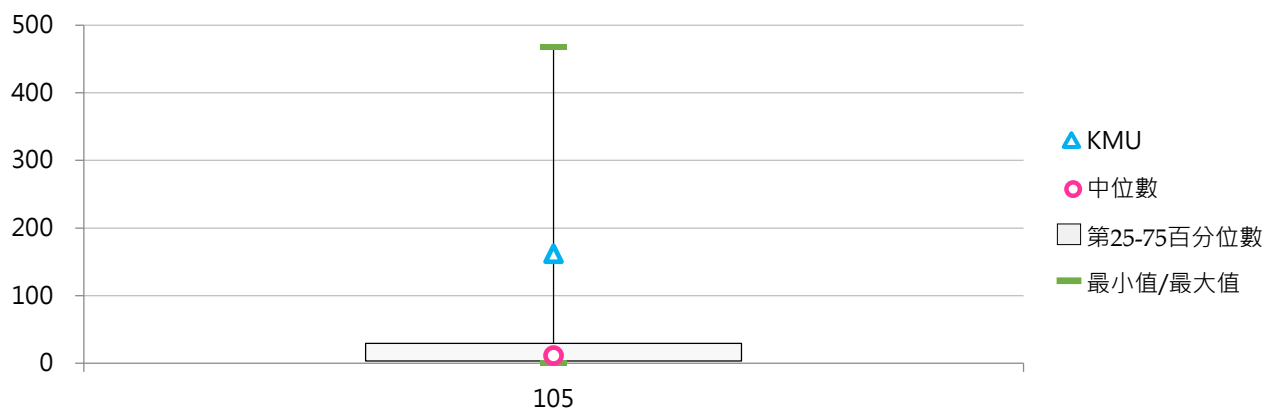
公立大學校院		私立大學校院		公立技專校院		私立技專校院	
NTU	467.69	CMU	458.18	NTUST	245.84	CSU	166.15
NCTU	298.04	CGU	192.78	NKUST	236.84	STUST	117.85
NCKU	293.67	KMU	161.86	NTUT	151.59	HK	68.86
NCHU	238.82	TMU	146.03	NPUST	92.04	MCUT	56.18
NTHU	226.02	CYCU	114.39	NFU	79.04	CYUT	56.09

2. 105年度企業部門資助計畫經費(百萬元)

年度	全國學校	大學校院	私立大學	對照學校1	對照學校2	KMU
105	38.95	56.07	42.20	212.55	147.03	161.86



年度	最小值	第25百分位數	中位數	第75百分位數	最大值	KMU
105	0.00	3.72	11.55	29.66	467.69	161.86



(四) 企業部門資助計畫經費占全校總經費比率

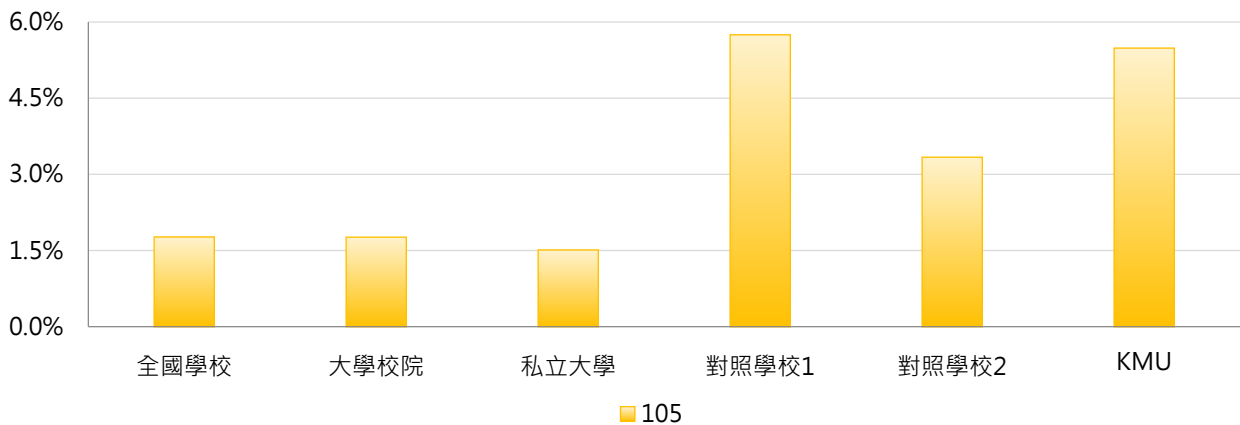
< 企業部門資助計畫經費 / 全校總經費 >

1. 105年度各類型學校【企業部門資助計畫經費占全校總經費比率】最高前五校

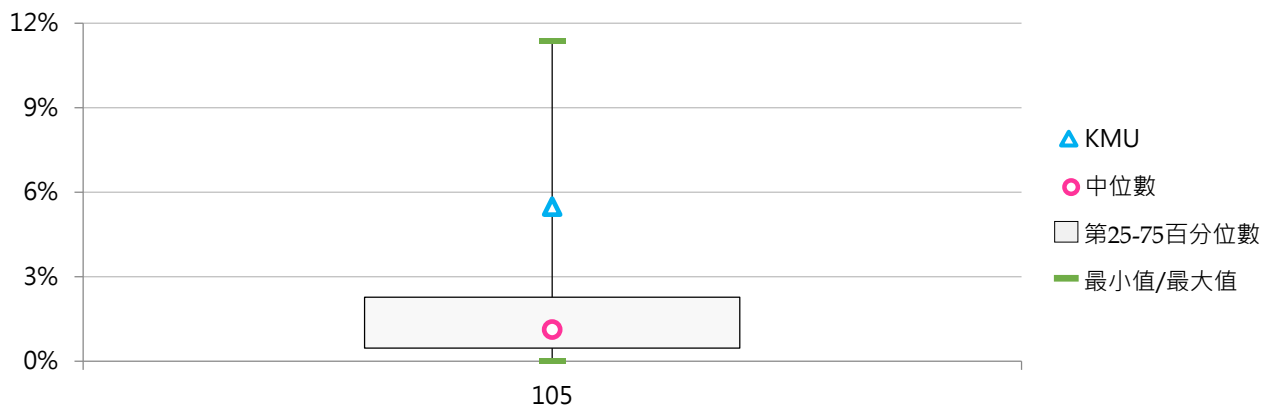
公立大學校院		私立大學校院		公立技專校院		私立技專校院	
NUTN	8.36%	CMU	11.36%	NTUB	10.51%	CSU	7.52%
NTOU	5.69%	KMU	5.48%	NTUST	8.50%	HK	4.20%
NCTU	5.35%	CGU	4.88%	NKUST	5.18%	MHCHCM	4.19%
NCHU	5.31%	TMU	4.04%	NFU	5.09%	STUST	3.88%
CCU	4.66%	CYCU	3.80%	NTUT	4.43%	FEU	3.68%

2. 105年度企業部門資助計畫經費占全校總經費比率

年度	全國學校	大學校院	私立大學	對照學校1	對照學校2	KMU
105	1.77%	1.76%	1.51%	5.75%	3.34%	5.48%



年度	最小值	第25百分位數	中位數	第75百分位數	最大值	KMU
105	0.00%	0.47%	1.12%	2.27%	11.36%	5.48%



(五) 其他單位資助計畫經費(百萬元)

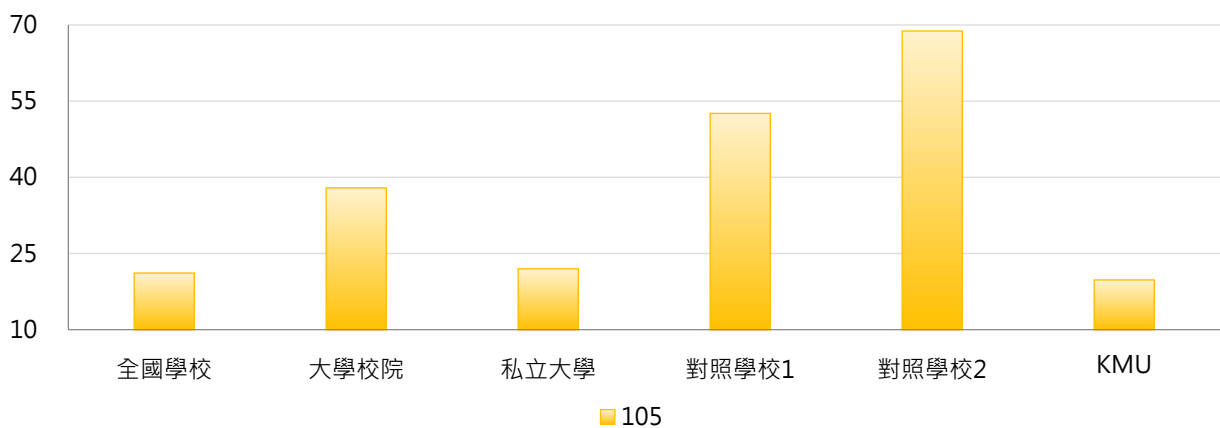
< 學校承接計畫之經費來源為其他大專校院及其附設醫院與育成中心、法人機構、學會、專業學術團體及其他非營利機構、國外機構等 >

1. 105年度各類型學校【其他單位資助計畫經費(百萬元)】最高前五校

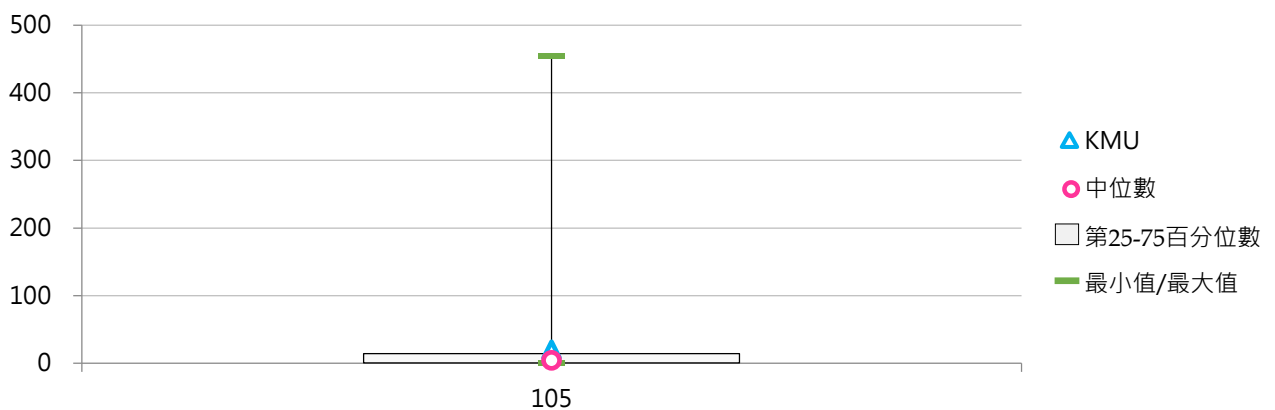
公立大專校院		私立大專校院		公立技專校院		私立技專校院	
NTU	453.77	TCU	220.22	NTUST	76.98	CGUST	62.00
NCU	305.14	CSMU	116.58	NKUST	63.46	STUST	43.48
NCKU	271.33	CYCU	61.69	NTUT	36.69	CSU	28.10
NTHU	192.26	ISU	51.62	YUNTECH	23.67	CYUT	27.93
NCTU	160.38	FCU	41.67	NFU	22.72	TAKMING	15.14

2. 105年度其他單位資助計畫經費(百萬元)

年度	全國學校	大專校院	私立大學	對照學校1	對照學校2	KMU
105	21.17	37.93	22.02	52.59	68.80	19.82



年度	最小值	第25百分位數	中位數	第75百分位數	最大值	KMU
105	0.00	0.79	4.35	14.20	453.77	19.82



(六) 其他單位資助計畫經費占全校總經費比率

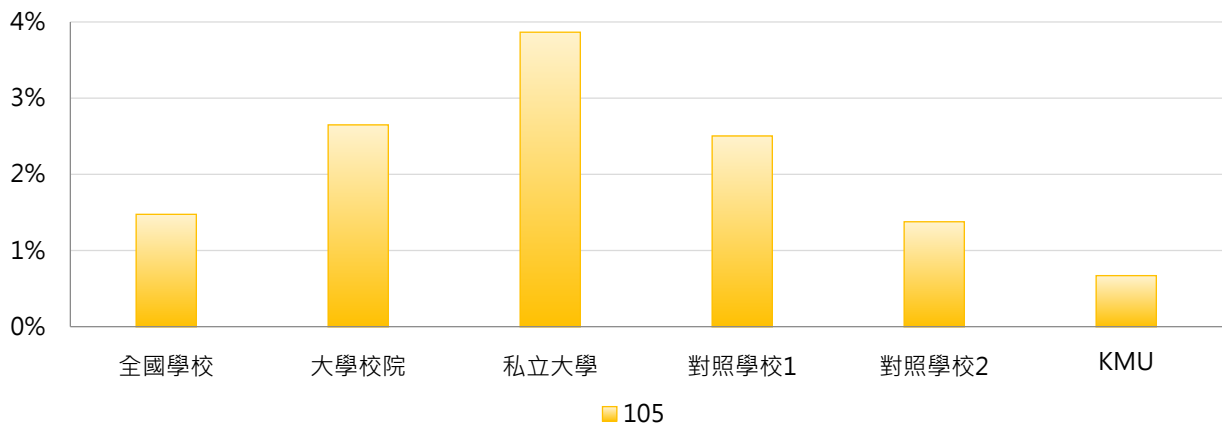
< 其他單位資助計畫經費 / 全校總經費 >

1. 105年度各類型學校【其他單位資助計畫經費占全校總經費比率】最高前五校

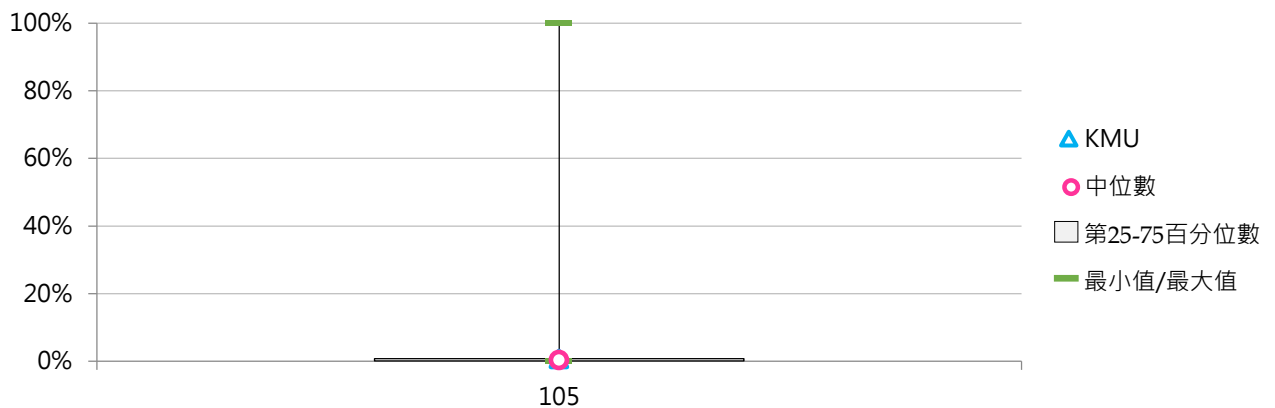
公立大學校院		私立大學校院		公立技專校院		私立技專校院	
NCU	6.58%	DILA	100.00%	NTUB	3.24%	CGUST	3.59%
NSYSU	4.45%	TCU	15.64%	NTUST	2.66%	YDU	1.52%
NCKU	3.31%	CSMU	6.42%	NFU	1.46%	STUST	1.43%
TNUA	3.26%	CYCU	2.05%	NKUST	1.39%	TAKMING	1.39%
NTHU	3.12%	ISU	1.98%	TCPA	1.29%	CSU	1.27%

2. 105年度其他單位資助計畫經費占全校總經費比率

年度	全國學校	大學校院	私立大學	對照學校1	對照學校2	KMU
105	1.48%	2.65%	3.87%	2.50%	1.38%	0.67%



年度	最小值	第25百分位數	中位數	第75百分位數	最大值	KMU
105	0.00%	0.12%	0.42%	0.84%	100.00%	0.67%



(七) 平均每師各類承接計畫經費(萬元)

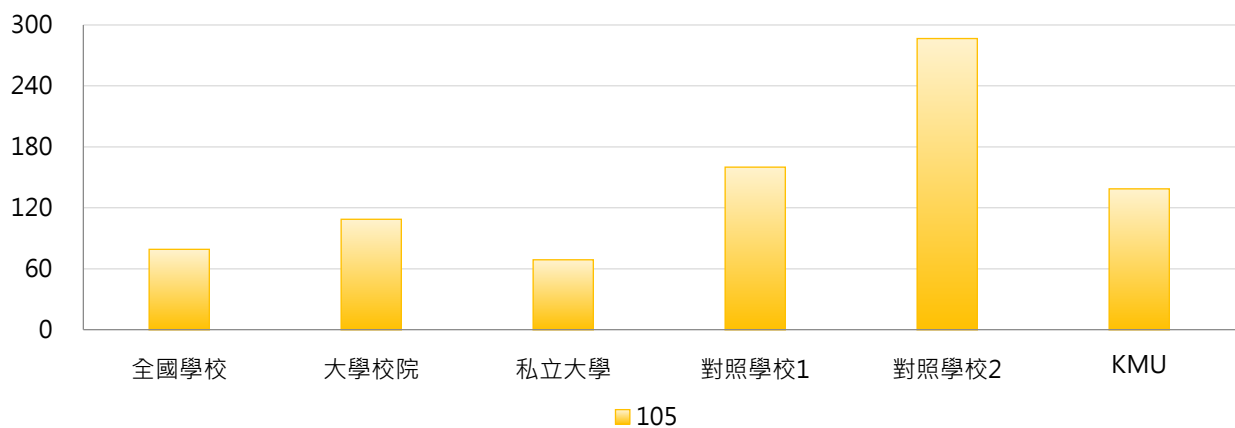
< 各類承接計畫經費 / 全校專任教師數 >

1. 105年度各類型學校【平均每師各類承接計畫經費(萬元)】最高前五校

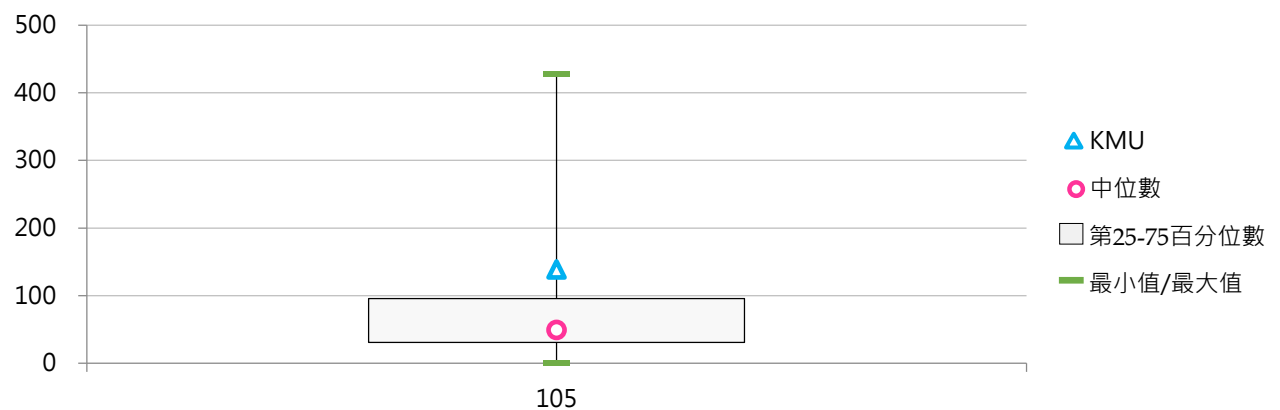
公立大學校院		私立大學校院		公立技專校院		私立技專校院	
NCTU	427.71	CMU	196.01	NTUST	297.54	KSU	110.99
NTU	407.32	TMU	184.90	YUNTECH	262.74	MCUT	109.81
NCU	391.07	FCU	159.35	NPUST	179.96	CSU	105.00
NCKU	335.86	CGU	139.77	NFU	151.75	STUST	103.91
NTHU	304.54	KMU	138.69	NKUHT	142.28	HK	95.57

2. 105年度平均每師各類承接計畫經費(萬元)

年度	全國學校	大學校院	私立大學	對照學校1	對照學校2	KMU
105	79.20	108.77	68.90	160.07	286.60	138.69



年度	最小值	第25百分位數	中位數	第75百分位數	最大值	KMU
105	0.00	30.75	49.25	95.87	427.71	138.69



二、產學合作計畫

【政府部門資助產學合作計畫】係指學校承接產學計畫之經費來源為中央政府或地方政府，政府部門包含由行政院科技部所訂定之「中華民國科技機構名錄」之總統府及行政院各部會所屬科技機構，例如：中央研究院、教育部、經濟部、農委會、科技部...等，且計畫屬性須符合下列2項條件其中之一：

- 1.該計畫有業界參與且實際進行產業技術(包含服務、經營模式創新等廣義的技術類型)的研發工作。
- 2.該計畫無業界參與，為學校提供政府機關所需之技術或服務，該項技術或服務須有專業知識隱含其中，並具有直接促進各類產業發展之效應，為一般社會大眾無法提供之專業技術或服務(此處將政府機關視為業界，提供其所需之技術或服務)。
- 3.上述所稱業界，係指依法設立之公民營企業、法人機構(財團法人、社團法人)、學會、專業學術團體、其他非營利機構及國外機構等。

【企業部門資助產學合作計畫】係指學校為促進各類產業發展與廠商合作各類研究發展及其應用，包括專題研究、物質交換、檢測檢驗、技術服務、諮詢顧問等；其經費係由企業部門資助，包括國營與民營企業。

【其他單位資助產學合作計畫】係指學校為促進各類產業發展與廠商合作各類研究發展及其應用，包括專題研究、物質交換、檢測檢驗、技術服務、諮詢顧問等；其經費係由其他單位資助，包括其他大專校院及其附設醫院與育成中心、法人機構、學會、專業學術團體及其他非營利機構、國外機構等，例如：財團法人工業技術研究院、各級醫療院所、農會、漁會、信用合作社等。

【全校總經費】係指統計每年1月1日至12月31日學校各式收入之總和，以「財務報表-收入明細表」之總計為準，例如：學雜費收入、推廣教育收入、產學合作收入、其他教學活動收入、補助及捐贈收入、作業收益、財務收入、其他收入。

【資料來源】教育部統計處由「教育部高教司大學校院校務資料庫」、「教育部技職司技專校院校務資料庫」彙整，以每年3月統計前一年度資料為主。

《表6-2-1》105年度【產學合作計畫經費】相關統計值彙整

	全國學校	大專校院			技專校院			KMU
		全國	公立	私立	全國	公立	私立	
產學合作計畫經費總額(百萬元)	107.74	182.77	277.32	98.44	45.95	129.16	28.12	322.32
政府部門資助產學合作計畫經費(百萬元)	54.41	100.47	166.25	41.81	16.47	54.82	8.26	141.22
企業部門資助產學合作計畫經費(百萬元)	35.70	51.10	67.02	36.91	23.02	59.60	15.18	161.86
其他單位資助產學合作計畫經費(百萬元)	17.63	31.20	44.05	19.73	6.46	14.74	4.68	19.25

《表6-2-2》105年度【產學合作計畫經費占全校總經費比率】相關統計值彙整

	全國學校	大專校院			技專校院			KMU
		全國	公立	私立	全國	公立	私立	
政府部門資助產學合作計畫經費占比	1.84%	2.82%	3.94%	1.82%	1.04%	2.66%	0.70%	4.79%
企業部門資助產學合作計畫經費占比	1.62%	1.54%	1.78%	1.33%	1.68%	3.15%	1.37%	5.48%
其他單位資助產學合作計畫經費占比	1.37%	2.49%	1.06%	3.75%	0.45%	0.82%	0.37%	0.65%

(一) 政府部門資助產學合作計畫經費(百萬元)

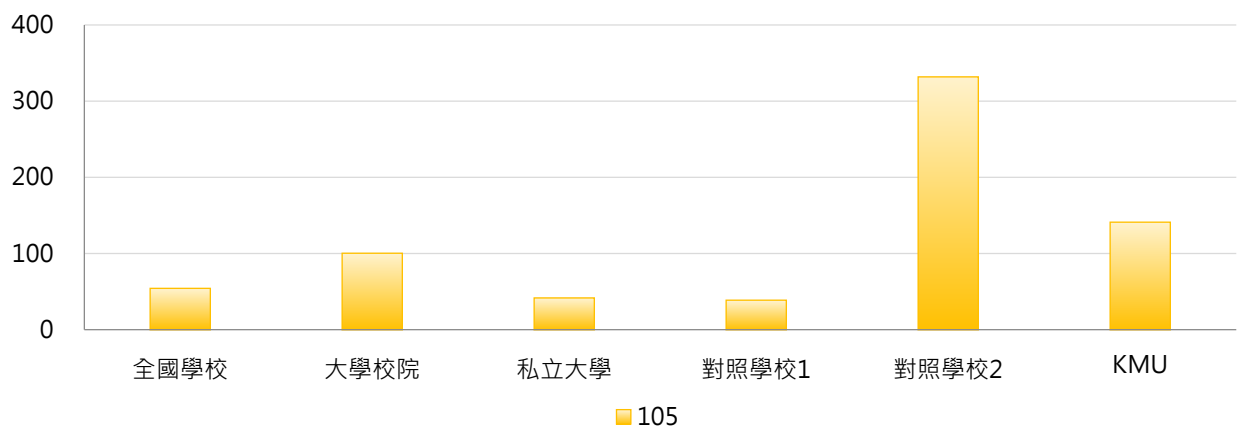
< 學校承接產學計畫之經費來源為中央政府或地方政府 >

1. 105年度各類型學校【政府部門資助產學合作計畫經費(百萬元)】最高前五校

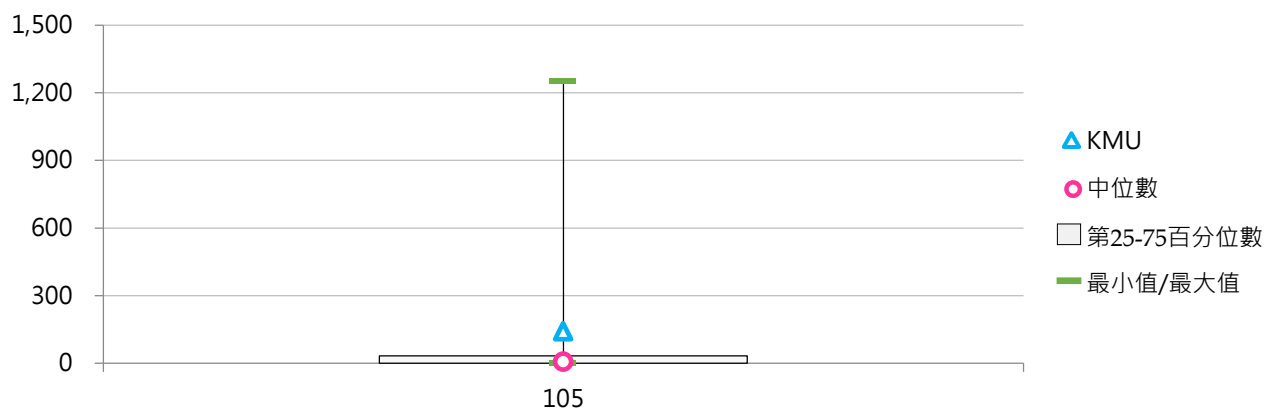
公立大學校院		私立大學校院		公立技專校院		私立技專校院	
NTU	1,251.2	FCU	490.69	YUNTECH	250.75	KSU	64.65
NTNU	967.41	KMU	141.22	NKUST	193.58	CYUT	58.50
NCKU	914.23	ASIA	140.51	NTUT	136.95	STU	55.81
NCTU	472.80	SHU	85.76	NTUST	92.95	CNU	52.32
NCU	432.57	TKU	68.21	NFU	62.45	CSU	38.04

2. 105年度政府部門資助產學合作計畫經費(百萬元)

年度	全國學校	大學校院	私立大學	對照學校1	對照學校2	KMU
105	54.41	100.47	41.81	38.88	331.82	141.22



年度	最小值	第25百分位數	中位數	第75百分位數	最大值	KMU
105	0.00	1.13	7.22	33.46	1,251.17	141.22



(二) 政府部門資助產學合作計畫經費占全校總經費比率

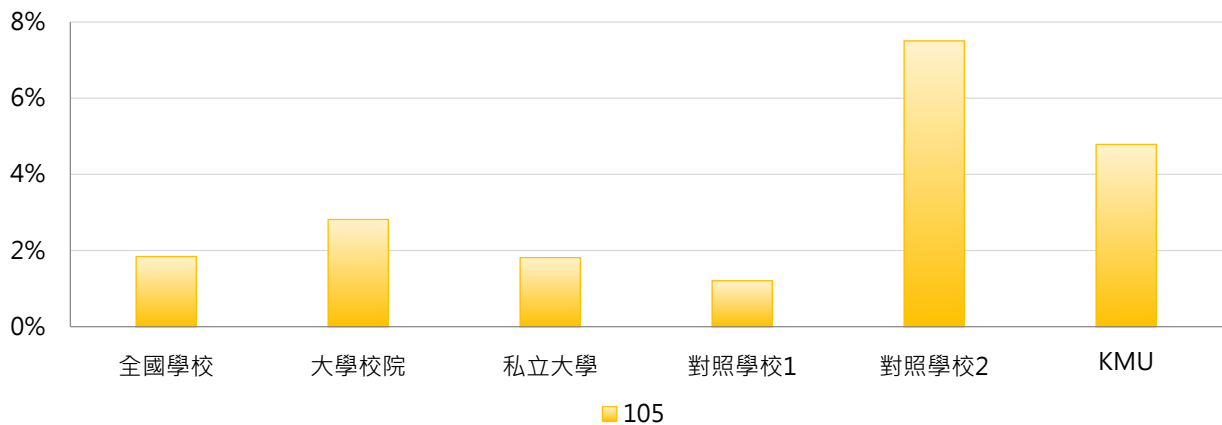
< 政府部門資助產學合作計畫經費 / 全校總經費 >

1. 105年度各類型學校【政府部門資助產學合作計畫經費占全校總經費比率】最高前五校

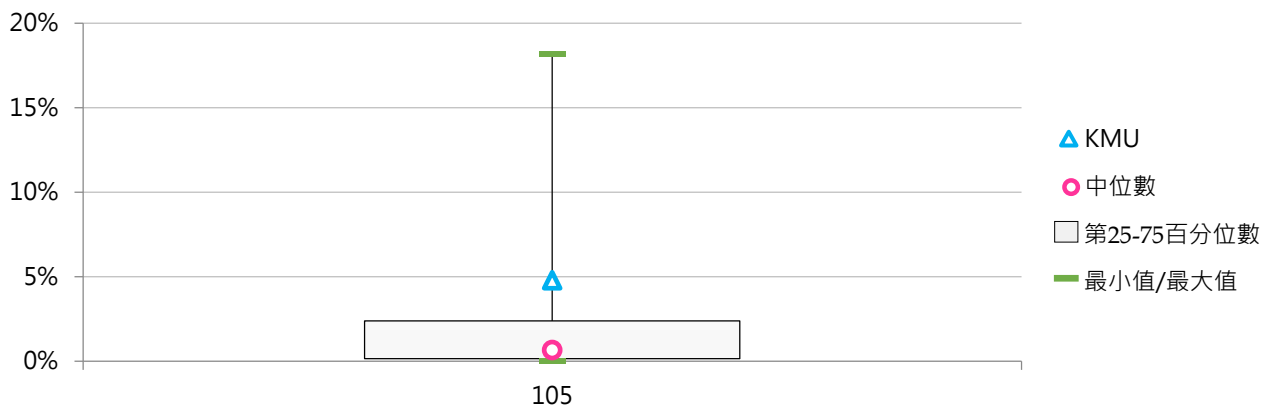
公立大學校院		私立大學校院		公立技專校院		私立技專校院	
NTNU	18.17%	FCU	12.75%	YUNTECH	11.57%	SMC	4.52%
NTCU	12.61%	ASIA	7.32%	NKUST	4.23%	STU	3.82%
NCKU	11.15%	KMU	4.79%	NFU	4.02%	KYU	3.68%
NCU	9.33%	SHU	4.56%	NTUT	4.00%	KSU	3.66%
NCTU	8.49%	TTU	4.29%	NKUHT	3.83%	CCUT	2.72%

2. 105年度政府部門資助產學合作計畫經費占全校總經費比率

年度	全國學校	大學校院	私立大學	對照學校1	對照學校2	KMU
105	1.84%	2.82%	1.82%	1.21%	7.50%	4.79%



年度	最小值	第25百分位數	中位數	第75百分位數	最大值	KMU
105	0.00%	0.17%	0.67%	2.40%	18.17%	4.79%



(三) 企業部門資助產學合作計畫經費(百萬元)

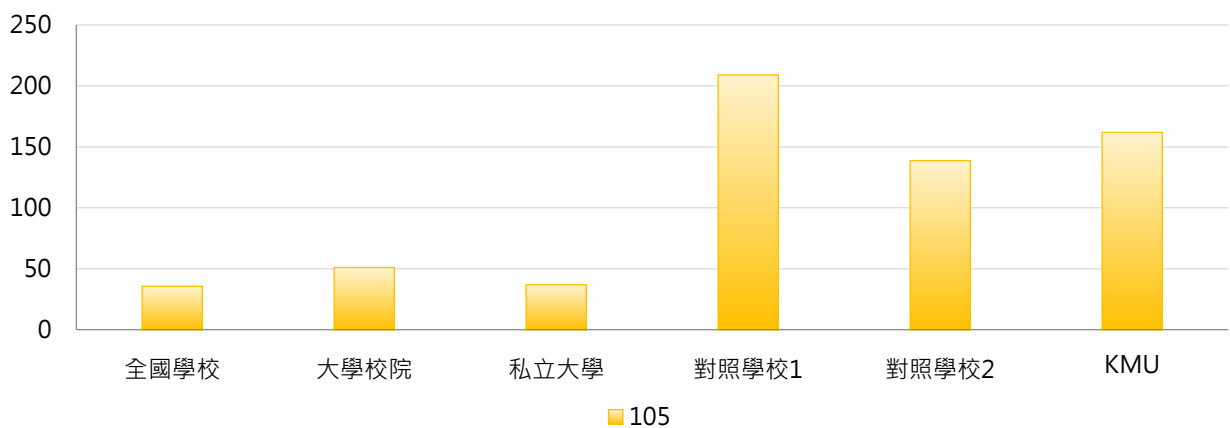
< 學校為促進各類產業發展與廠商合作各類研究發展及其應用，其經費係由企業部門資助，包括國營與民營企業 >

1. 105年度各類型學校【企業部門資助產學合作計畫經費(百萬元)】最高前五校

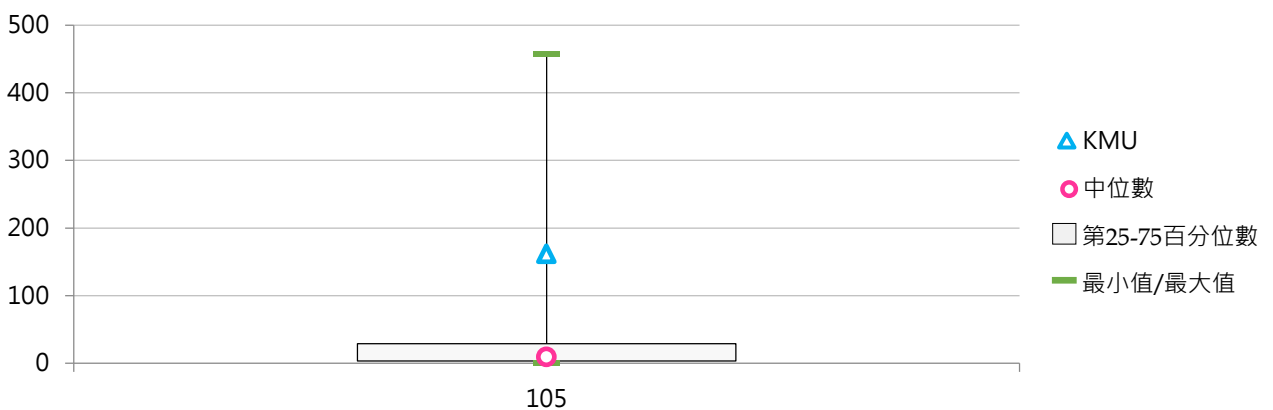
公立大學校院		私立大學校院		公立技專校院		私立技專校院	
NTU	438.33	CMU	457.97	NTUST	213.67	CSU	165.73
NCKU	293.67	KMU	161.86	NKUST	208.27	STUST	77.58
NCTU	280.29	TMU	135.47	NTUT	151.59	HK	68.86
NCHU	237.37	CYCU	101.22	NPUST	92.04	MCUT	54.43
NTHU	209.53	FCU	66.71	NFU	75.94	CYUT	53.38

2. 105年度企業部門資助產學合作計畫經費(百萬元)

年度	全國學校	大學校院	私立大學	對照學校1	對照學校2	KMU
105	35.70	51.10	36.91	208.96	138.70	161.86



年度	最小值	第25百分位數	中位數	第75百分位數	最大值	KMU
105	0.00	3.57	9.64	28.92	457.97	161.86



(四) 企業部門資助產學合作計畫經費占全校總經費比率

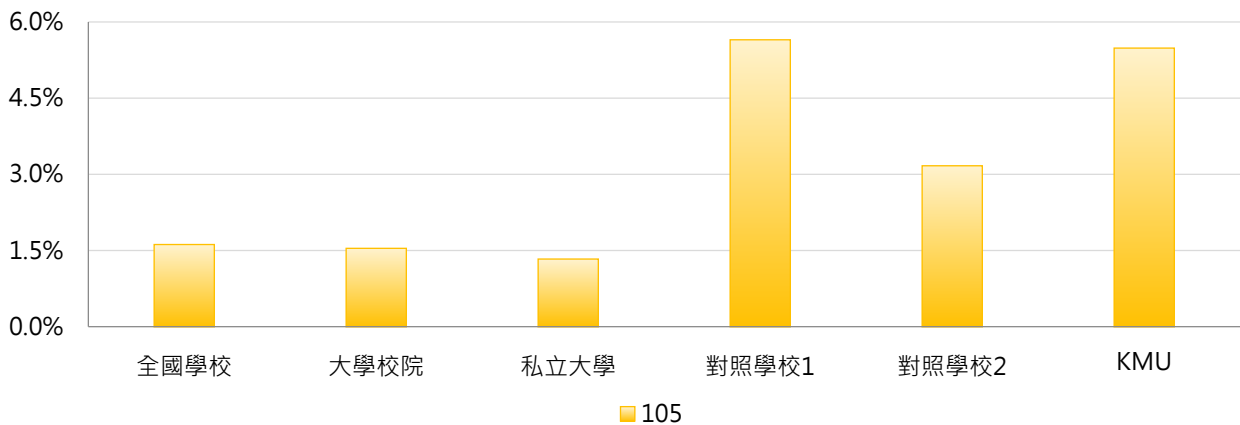
< 企業部門資助產學合作計畫經費 / 全校總經費 >

1. 105年度各類型學校【企業部門資助產學合作計畫經費占全校總經費比率】最高前五校

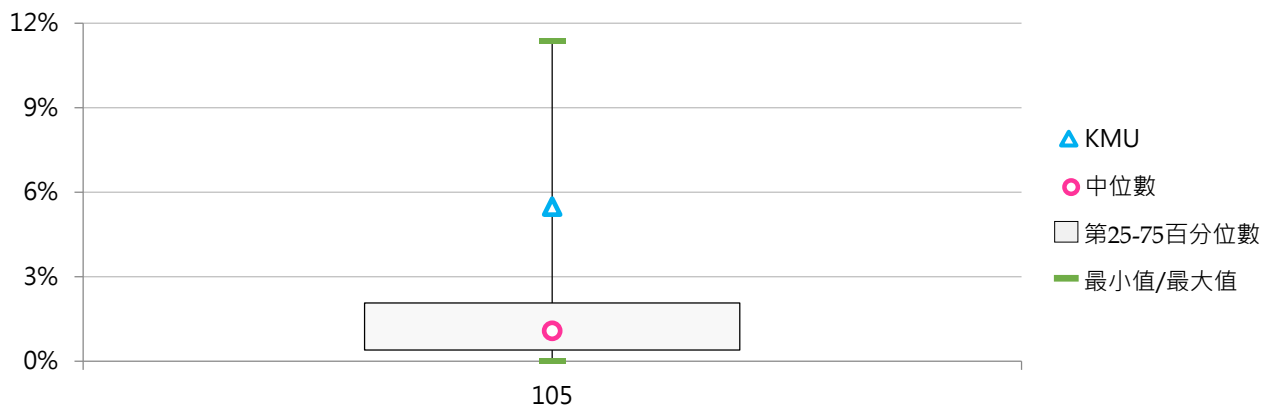
公立大學校院		私立大學校院		公立技專校院		私立技專校院	
NCHU	5.28%	CMU	11.36%	NTUB	10.32%	CSU	7.50%
NCTU	5.03%	KMU	5.48%	NTUST	7.38%	HK	4.20%
NUTN	4.71%	TMU	3.75%	NFU	4.89%	MHCHCM	4.19%
CCU	4.65%	CYCU	3.36%	NKUST	4.55%	FEU	3.56%
NTOU	3.73%	ISU	2.12%	NTUT	4.43%	TF	3.18%

2. 105年度企業部門資助產學合作計畫經費占全校總經費比率

年度	全國學校	大學校院	私立大學	對照學校1	對照學校2	KMU
105	1.62%	1.54%	1.33%	5.65%	3.17%	5.48%



年度	最小值	第25百分位數	中位數	第75百分位數	最大值	KMU
105	0.00%	0.40%	1.08%	2.08%	11.36%	5.48%





(五) 其他單位資助產學合作計畫經費(百萬元)

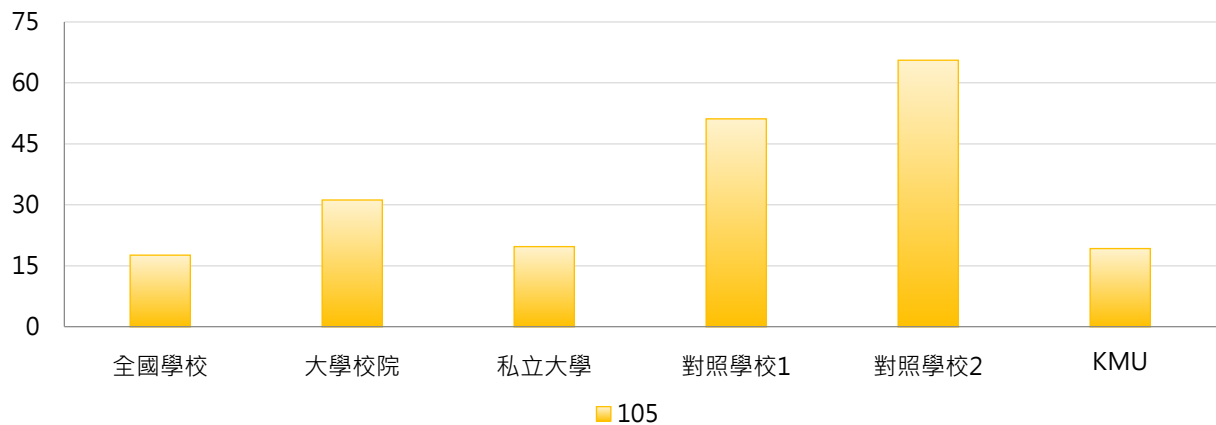
< 學校為促進各類產業發展與廠商合作各類研究發展及其應用，其經費係由其他單位資助 >

1. 105年度各類型學校【其他單位資助產學合作計畫經費(百萬元)】最高前五校

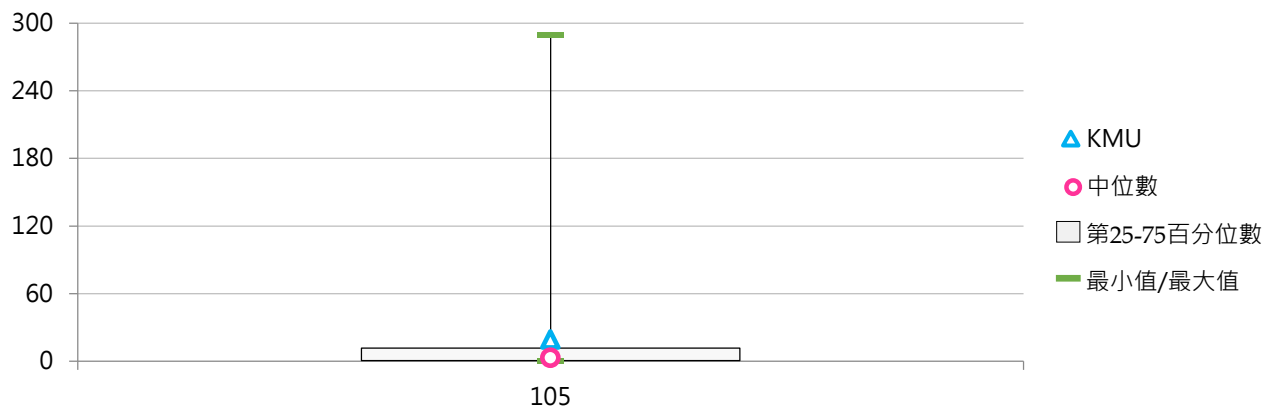
公立大學校院		私立大學校院		公立技專校院		私立技專校院	
NCU	289.65	TCU	220.22	NTUST	60.71	CGUST	55.84
NTU	277.69	CSMU	116.58	NKUST	51.82	STUST	42.43
NCKU	271.33	ISU	46.72	NTUT	36.69	CSU	26.33
NCTU	150.72	FCU	41.67	NFU	22.66	CYUT	18.26
NSYSU	107.31	FJU	35.77	YUNTECH	20.44	TAKMING	15.14

2. 105年度其他單位資助產學合作計畫經費(百萬元)

年度	全國學校	大學校院	私立大學	對照學校1	對照學校2	KMU
105	17.63	31.20	19.73	51.15	65.58	19.25



年度	最小值	第25百分位數	中位數	第75百分位數	最大值	KMU
105	0.00	0.59	3.19	11.68	289.65	19.25



(六) 其他單位資助產學合作計畫經費占全校總經費比率

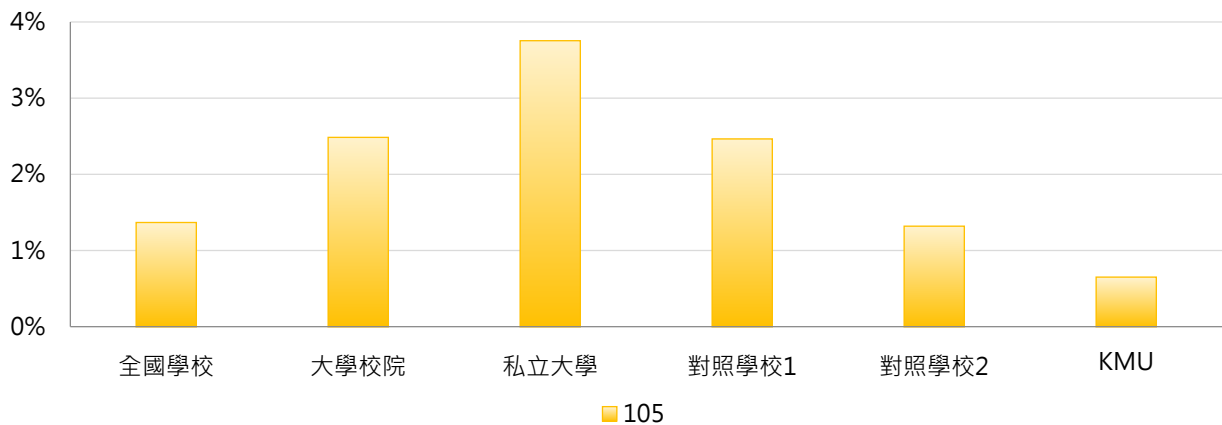
< 其他單位資助產學合作計畫經費 / 全校總經費 >

1. 105年度各類型學校【其他單位資助產學合作計畫經費占全校總經費比率】最高前五校

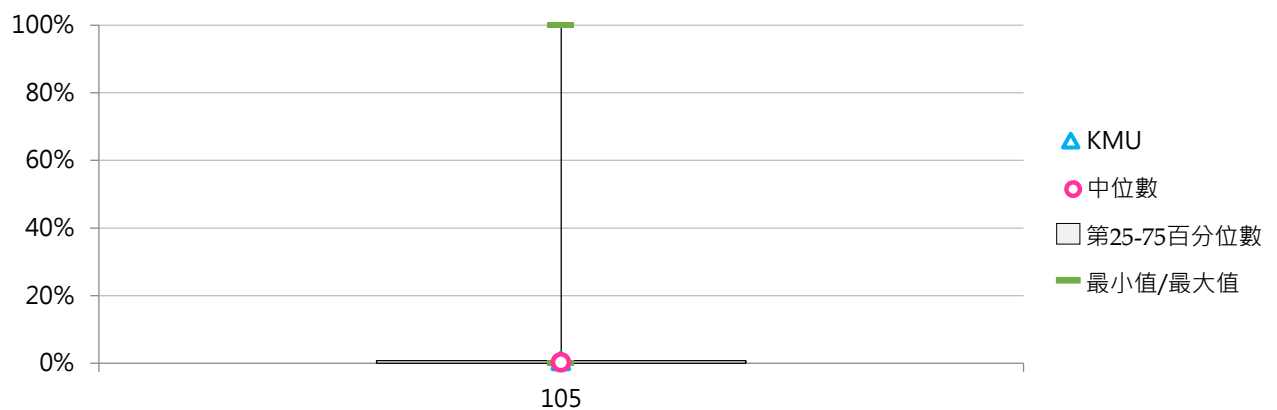
公立大學校院		私立大學校院		公立技專校院		私立技專校院	
NCU	6.25%	DILA	100.0%	NTUB	2.79%	CGUST	3.23%
NCKU	3.31%	TCU	15.64%	NTUST	2.10%	STUST	1.40%
NSYSU	3.20%	CSMU	6.42%	NFU	1.46%	TAKMING	1.39%
TNUA	2.76%	ISU	1.79%	TCPA	1.29%	YDU	1.37%
NCTU	2.71%	YZU	1.67%	NKUST	1.13%	CSU	1.19%

2. 105年度其他單位資助產學合作計畫經費占全校總經費比率

年度	全國學校	大學校院	私立大學	對照學校1	對照學校2	KMU
105	1.37%	2.49%	3.75%	2.46%	1.32%	0.65%



年度	最小值	第25百分位數	中位數	第75百分位數	最大值	KMU
105	0.00%	0.08%	0.32%	0.81%	100.00%	0.65%



(七) 平均每師產學合作計畫經費(萬元)

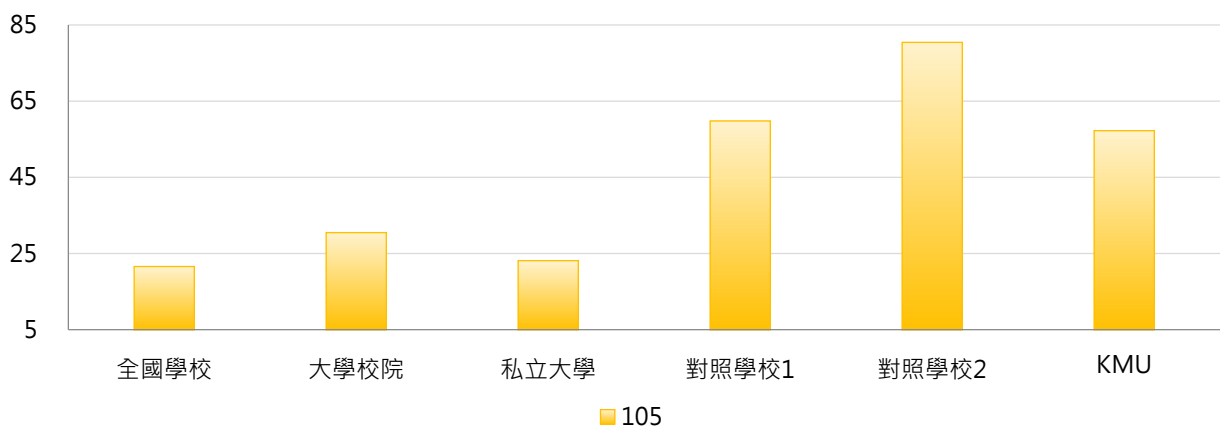
< 產學合作計畫經費 / 全校專任教師數 >

1. 105年度各類型學校【平均每師產學合作計畫經費(萬元)】最高前五校

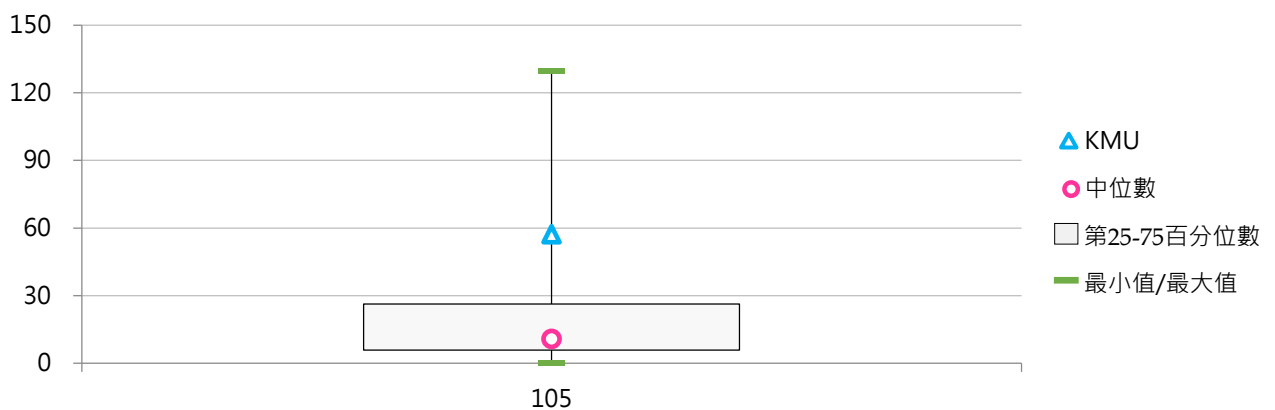
公立大學校院		私立大學校院		公立技專校院		私立技專校院	
NTNU	129.63	CMU	106.14	YUNTECH	92.60	CSU	52.30
NCU	124.95	TCU	92.76	NTUST	79.51	MCUT	38.45
NCTU	123.98	FCU	91.18	NTUT	73.09	CYUT	31.97
NCKU	110.23	KMU	57.25	NKUST	53.06	KSU	30.05
NTU	95.68	ASIA	47.30	NFU	48.81	STU	26.36

2. 105年度平均每師產學合作計畫經費(萬元)

年度	全國學校	大學校院	私立大學	對照學校1	對照學校2	KMU
105	21.61	30.51	23.15	59.80	80.42	57.25



年度	最小值	第25百分位數	中位數	第75百分位數	最大值	KMU
105	0.00	5.94	10.79	26.27	129.63	57.25



三、專利與技轉

【中華民國有實體審查專利公告數與新品種數】以學校為申請人，經中華民國智慧財產局實體審查後公告之專利數與農委會審查獲得之新品種數。有實體審查專利係指發明專利、設計專利。包括民國93年7月1日以前申請之新型專利；而民國93年7月1日以後申請之新型專利，已無實體審查制度，但經過技術評等且於技術報告中獲得代碼6等級者，視為有實體審查。

【美國專利公告數】以學校為申請人，在美國經美國專利商標局審查後公告之專利數。新品種在美國已列入專利申請範圍，且美國公告之專利皆有實體審查。

【其他國家有實體審查專利公告數與新品種數】以學校為申請人，在其他國家(中華民國及美國以外的其他國家)經實體審查後公告之專利數及新品種數。如該國之專利或新品種之申請無實體審查者，不予列入計算。但若該國對此類專利或新品種，有類似於我國技術評等制度者，且其評等結果等同於我國技術報告獲得代碼6之等級，視為有實體審查。

【已授權專利數及新品種數】係指有實際技術移轉或技術授權之專利與新品種數(以實際取得授權為主)，並以授權合約簽訂日期為認列年度之標準：

- 1.簽訂合約之內容須有技術移轉條款方可列計。如單一合約內容中簽訂2件專利或品種的技術授權，授權數列計為「2」件。
- 2.在該年度學校為權利人(權利人為教師個人者不列入計算)之期間內，以合約為佐證資料而能證明該期間內有授權事實者，方予列計。
- 3.該項專利或新品種為合作研究案之成果，其權利為學校與廠商所共有，且於合作研究案結束後，該廠商願意另外支付該項專利或新品種之衍生運用金，包括但不限於簽約金、授權金、權利金、衍生利益金、股權(優先認定市場公開價值，其次為面值)等，則該項專利或新品種視為已授權。

【資料來源】教育部統計處由「教育部高教司大學校院校務資料庫」、「教育部技職司技專校院校務資料庫」彙整，以每年3月統計前一年度資料為主。僅計算以「學校」或「學校與廠商」為權利人所申請公告之專利或新品種，權利人若為「教師個人」或「廠商」，不列入計算。

《表6-3-1》105年度【專利與技轉】相關統計值彙整

	全國學校	大專校院			技專校院			KMU
		全國	公立	私立	全國	公立	私立	
專利公告數與新品種數總計(件)	20.61	27.59	45.33	11.76	14.87	35.73	10.40	50
中華民國有實體審查專利公告數與新品種數(件)	16.75	20.26	33.45	8.49	13.87	31.80	10.03	33
美國專利公告數(件)	2.73	5.21	9.09	1.76	0.68	3.13	0.16	10
其他國家有實體審查專利公告數與新品種數(件)	1.13	2.11	2.79	1.51	0.32	0.80	0.21	7
已授權專利公告數與新品種數(件)	2.52	3.76	6.79	1.05	1.51	3.40	1.10	3

(一) 專利公告數與新品種數(件)

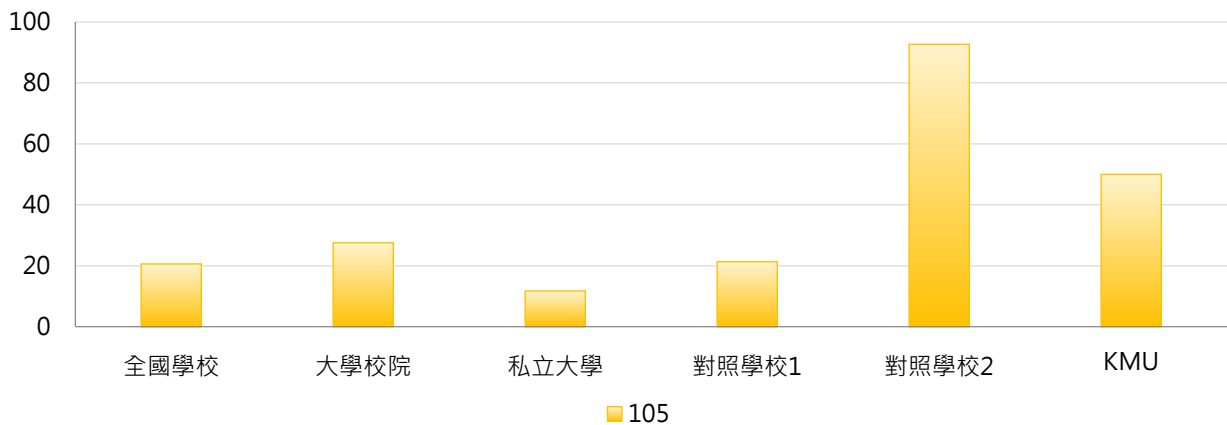
< 包括「中華民國有實體審查專利公告數與新品種數」、「美國專利公告數」及「其他國家有實體審查專利公告數與新品種數」>

1. 105年度各類型學校【專利公告數與新品種數(件)】最高前五校

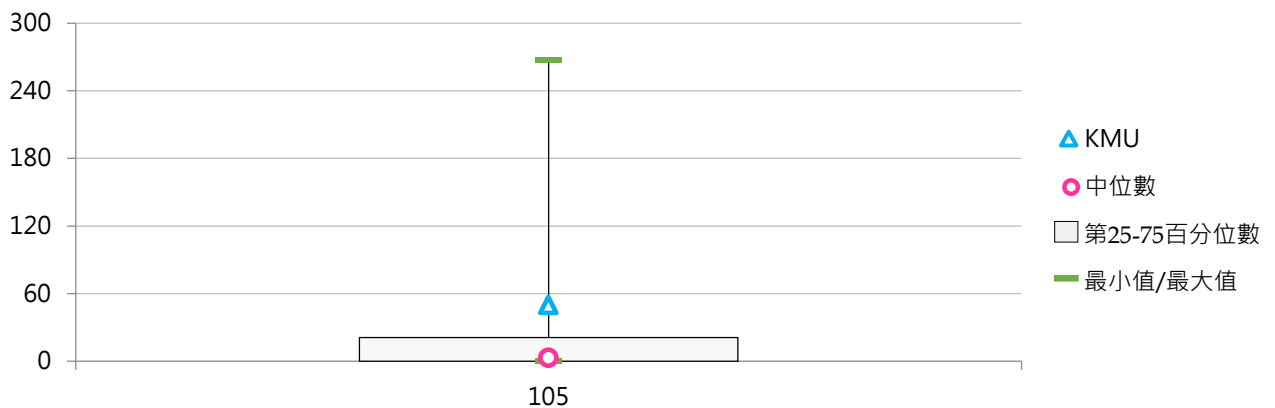
公立大學校院		私立大學校院		公立技專校院		私立技專校院	
NTHU	267	CYCU	60	NTUST	133	STUST	140
NCKU	247	KMU	50	NKUST	103	KSU	88
NCTU	224	CGU	48	NCUT	80	FEU	67
NTU	156	YZU	37	NPUST	66	STU	54
NSYSU	109	CMU	35	NTUT	59	CTU	34

2. 105年度專利公告數與新品種數(件)

年度	全國學校	大學校院	私立大學	對照學校1	對照學校2	KMU
105	20.61	27.59	11.76	21.33	92.67	50



年度	最小值	第25百分位數	中位數	第75百分位數	最大值	KMU
105	0	0	3	21	267	50



(二) 平均每師專利公告數與新品種數(件)

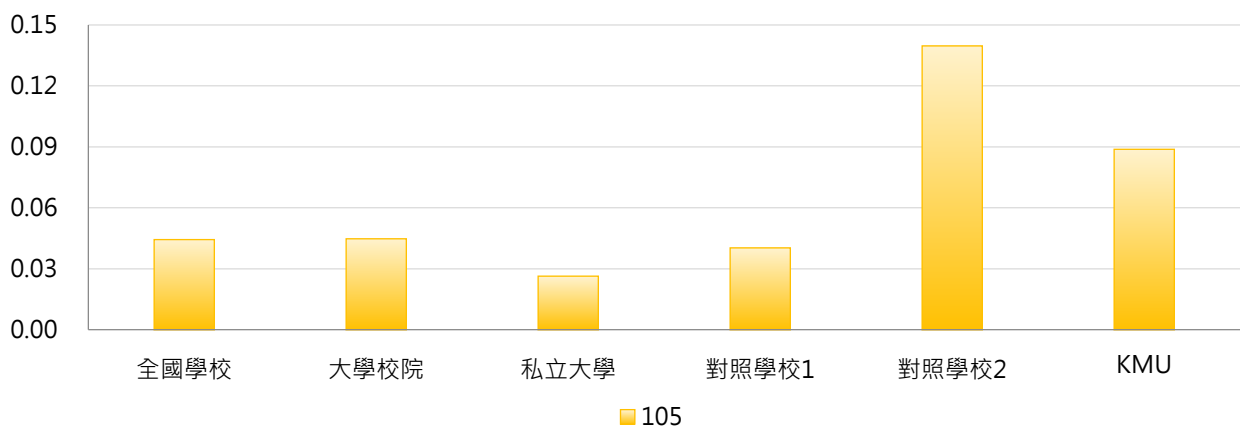
< 專利公告數與新品種數 / 全校專任教師數 >

1. 105年度各類型學校【平均每師專利公告數與新品種數(件)】最高前五校

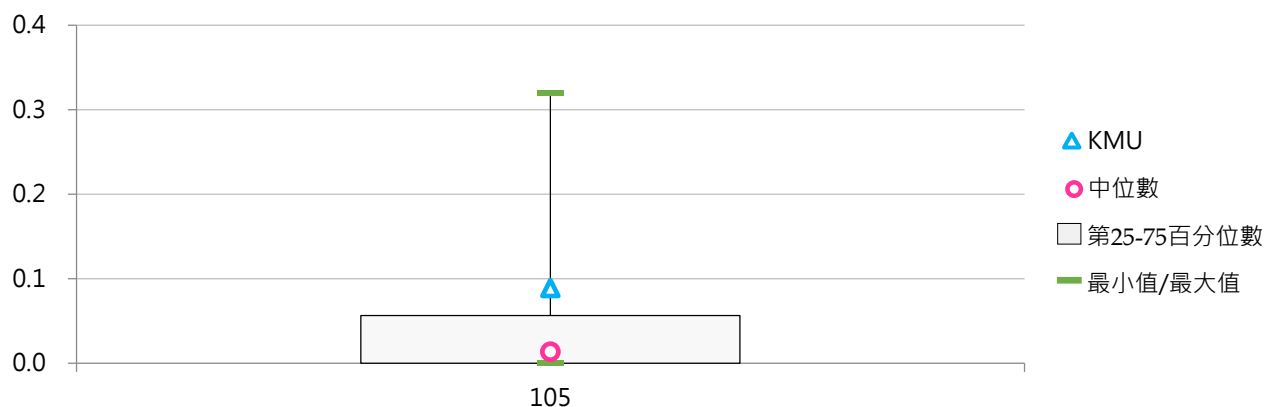
公立大學校院		私立大學校院		公立技專校院		私立技專校院	
NTHU	0.320	CYCU	0.119	NTUST	0.288	FEU	0.276
NCTU	0.307	YZU	0.116	NCUT	0.280	STUST	0.243
NSYSU	0.212	CHU	0.097	NPUST	0.166	KSU	0.234
NCKU	0.184	KMU	0.089	NTUT	0.133	STU	0.191
NCYU	0.148	CGU	0.078	YUNTECH	0.132	OIT	0.158

2. 105年度平均每師專利公告數與新品種數(件)

年度	全國學校	大學校院	私立大學	對照學校1	對照學校2	KMU
105	0.044	0.045	0.026	0.040	0.140	0.089



年度	最小值	第25百分位數	中位數	第75百分位數	最大值	KMU
105	0.000	0.000	0.014	0.056	0.320	0.089



(三) 中華民國有實體審查專利公告數與新品種數(件)

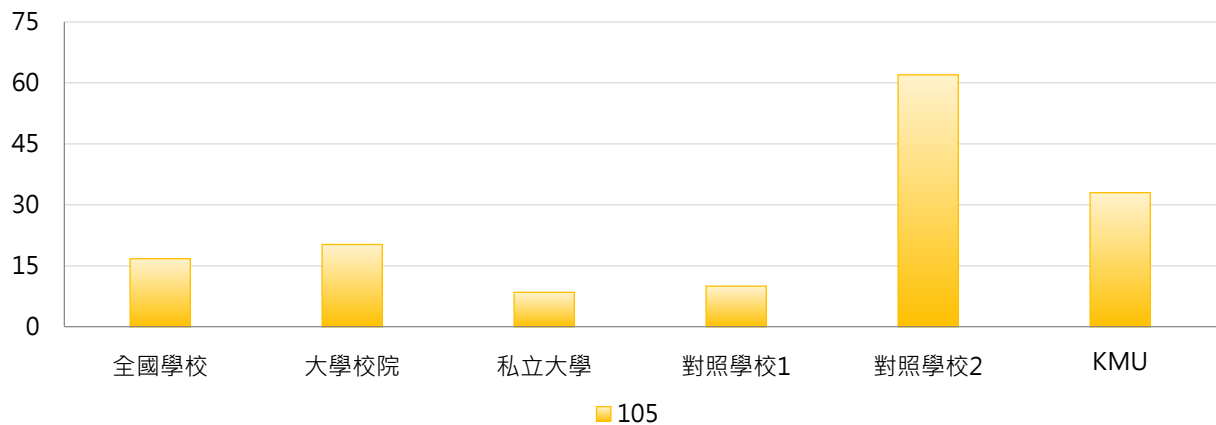
<以學校為申請人，經中華民國智慧財產局實體審查後公告之專利數與農委會審查獲得之新品種數>

1. 105年度各類型學校【中華民國有實體審查專利公告數與新品種數(件)】最高前五校

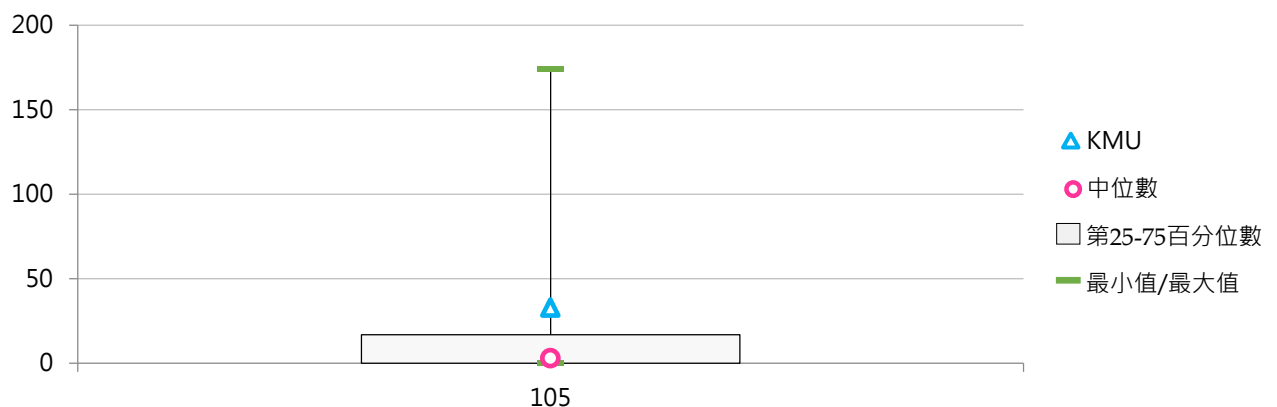
公立大學校院		私立大學校院		公立技專校院		私立技專校院	
NTHU	174	CGU	38	NTUST	107	STUST	132
NCKU	166	CYCU	37	NKUST	98	KSU	82
NCTU	152	KMU	33	NCUT	76	FEU	63
NTU	118	YZU	32	NPUST	57	STU	51
NCHU	97	ISU	26	NTUT	51	CTU	34

2. 105年度中華民國有實體審查專利公告數與新品種數(件)

年度	全國學校	大學校院	私立大學	對照學校1	對照學校2	KMU
105	16.75	20.26	8.49	10.00	62.00	33



年度	最小值	第25百分位數	中位數	第75百分位數	最大值	KMU
105	0	0	3	17	174	33



(四) 平均每師中華民國有實體審查專利公告數與新品種數(件)

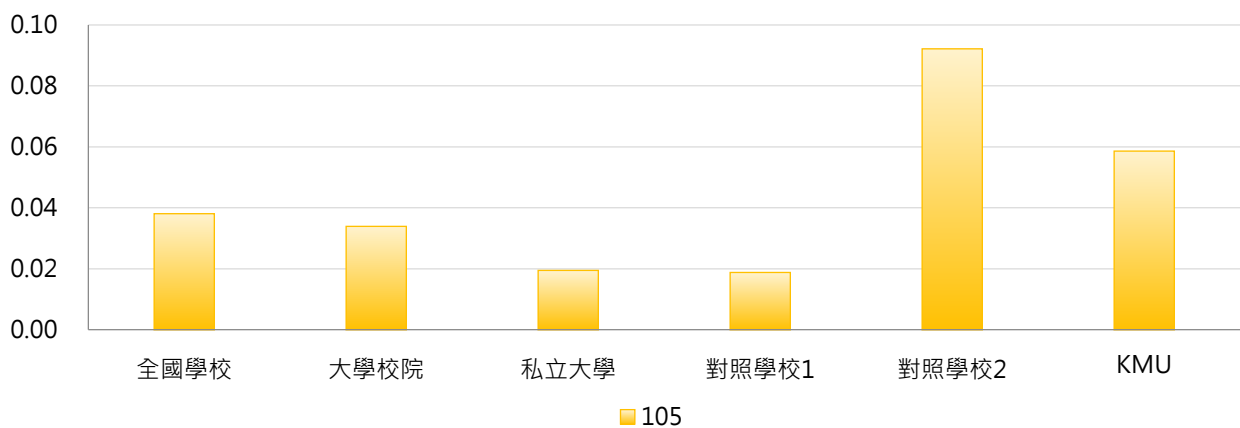
< 中華民國有實體審查專利公告數與新品種數 / 全校專任教師數 >

1. 105年度各類型學校【平均每師中華民國有實體審查專利公告數與新品種數(件)】最高前五校

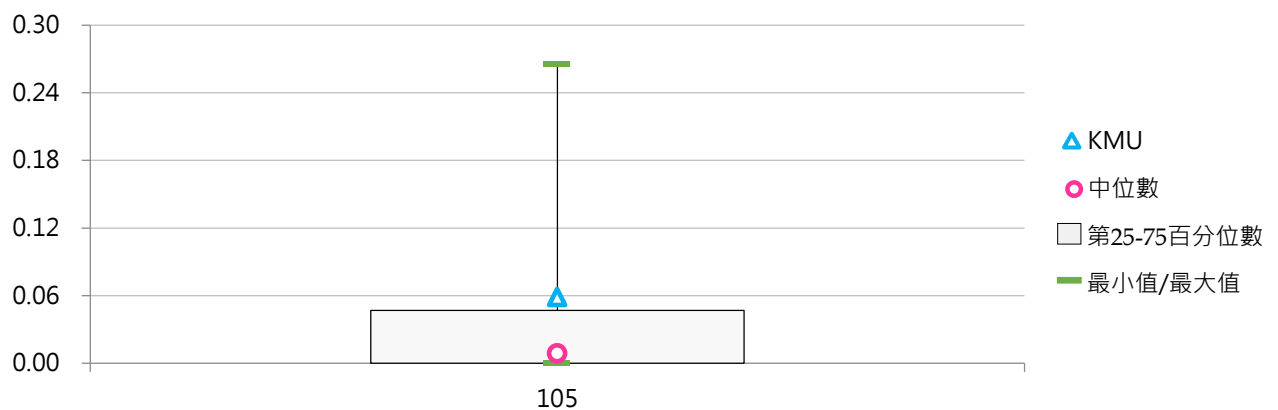
公立大學校院		私立大學校院		公立技專校院		私立技專校院	
NTHU	0.209	YZU	0.101	NCUT	0.266	FEU	0.259
NCTU	0.209	CYCU	0.073	NTUST	0.232	STUST	0.229
NSYSU	0.167	CHU	0.068	NPUST	0.143	KSU	0.218
NCYU	0.145	CGU	0.061	YUNTECH	0.127	STU	0.181
NCHU	0.126	KMU	0.059	NKUST	0.115	OIT	0.158

2. 105年度平均每師中華民國有實體審查專利公告數與新品種數(件)

年度	全國學校	大學校院	私立大學	對照學校1	對照學校2	KMU
105	0.038	0.034	0.019	0.019	0.092	0.059



年度	最小值	第25百分位數	中位數	第75百分位數	最大值	KMU
105	0.000	0.000	0.009	0.047	0.266	0.059



(五) 美國專利公告數(件)

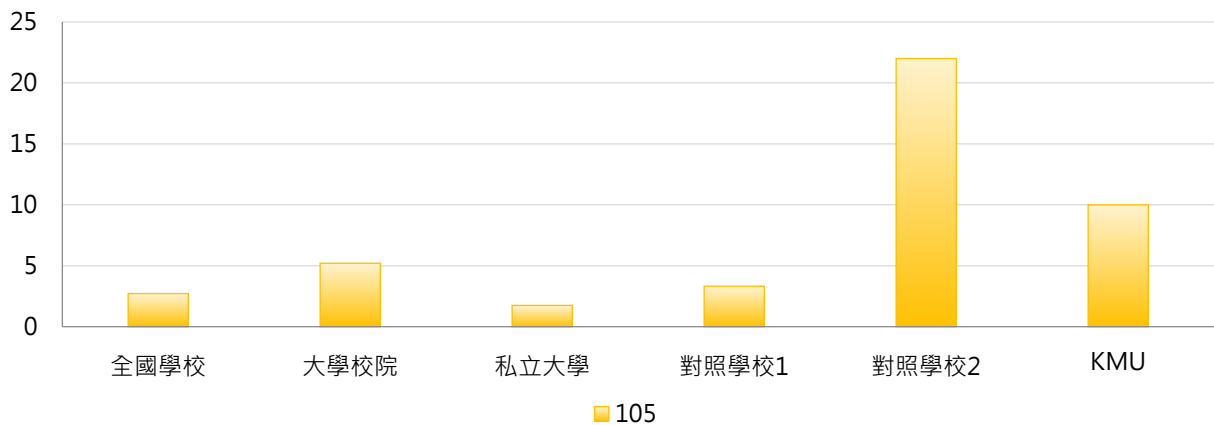
<以學校為申請人，在美國經美國專利商標局審查後公告之專利數>

1. 105年度各類型學校【美國專利公告數(件)】最高前五校

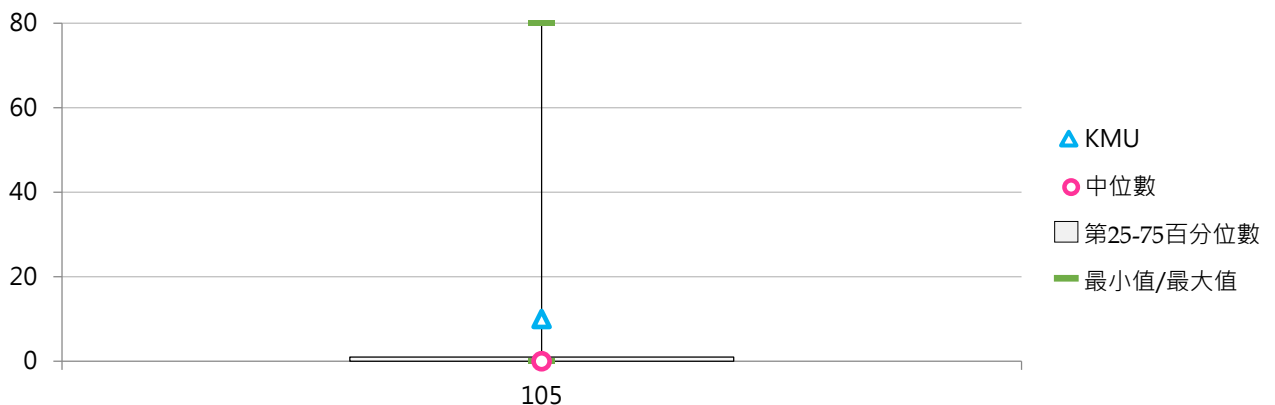
公立大學校院		私立大學校院		公立技專校院		私立技專校院	
NTHU	80	CYCU	20	NTUST	26	KSU	5
NCTU	52	KMU	10	NPUST	7	STUST	3
NCKU	50	CHU	8	NTUT	4	CSU	1
NTU	34	TMU	6	NFU	4	FEU	1
NSYSU	18	YZU	5	NKUST	3	NKUT	1

2. 105年度美國專利公告數(件)

年度	全國學校	大學校院	私立大學	對照學校1	對照學校2	KMU
105	2.73	5.21	1.76	3.33	22.00	10



年度	最小值	第25百分位數	中位數	第75百分位數	最大值	KMU
105	0	0	0	1	80	10





(六) 平均每師美國專利公告數(件)

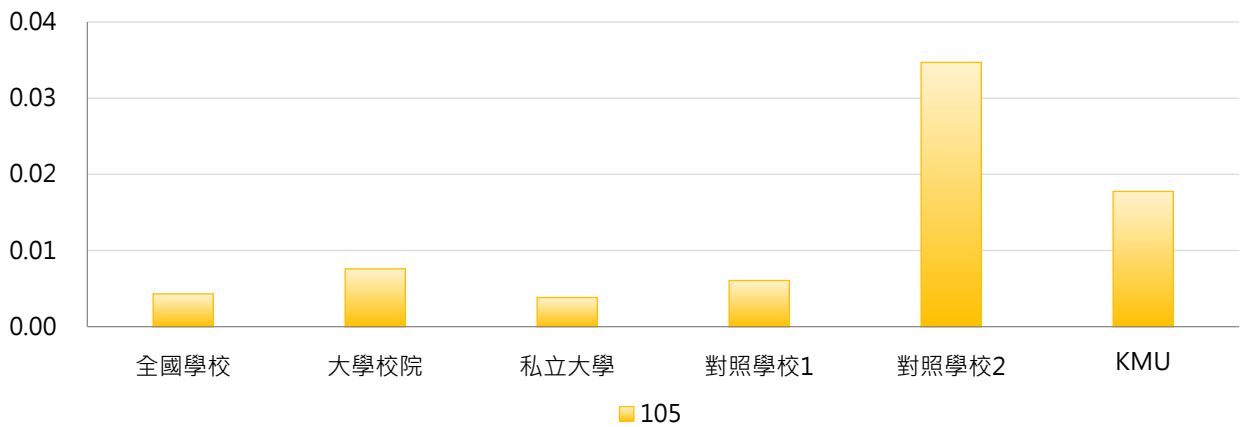
< 美國專利公告數 / 全校專任教師數 >

1. 105年度各類型學校【平均每師美國專利公告數(件)】最高前五校

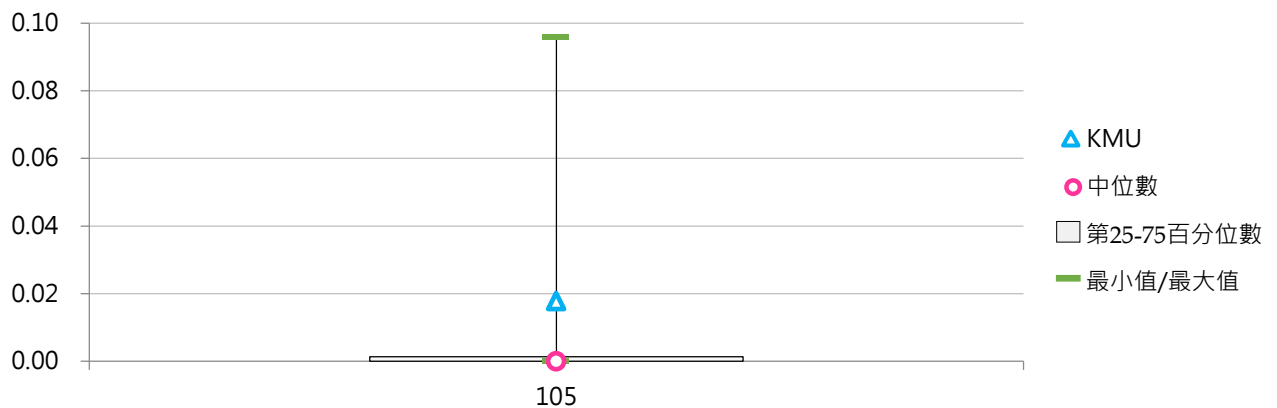
公立大學校院		私立大學校院		公立技專校院		私立技專校院	
NTHU	0.0959	CYCU	0.0396	NTUST	0.0563	KSU	0.0133
NCTU	0.0713	CHU	0.0288	NPUST	0.0176	STUST	0.0052
NCKU	0.0373	KMU	0.0178	NFU	0.0121	NKUT	0.0051
NSYSU	0.0350	YZU	0.0157	NTUT	0.0090	FEU	0.0041
NYMU	0.0297	TMU	0.0103	YUNTECH	0.0054	CSU	0.0023

2. 105年度平均每師美國專利公告數(件)

年度	全國學校	大學校院	私立大學	對照學校1	對照學校2	KMU
105	0.0043	0.0076	0.0038	0.0061	0.0347	0.0178



年度	最小值	第25百分位數	中位數	第75百分位數	最大值	KMU
105	0.0000	0.0000	0.0000	0.0013	0.0959	0.0178



(七) 其他國家有實體審查專利公告數與新品種數(件)

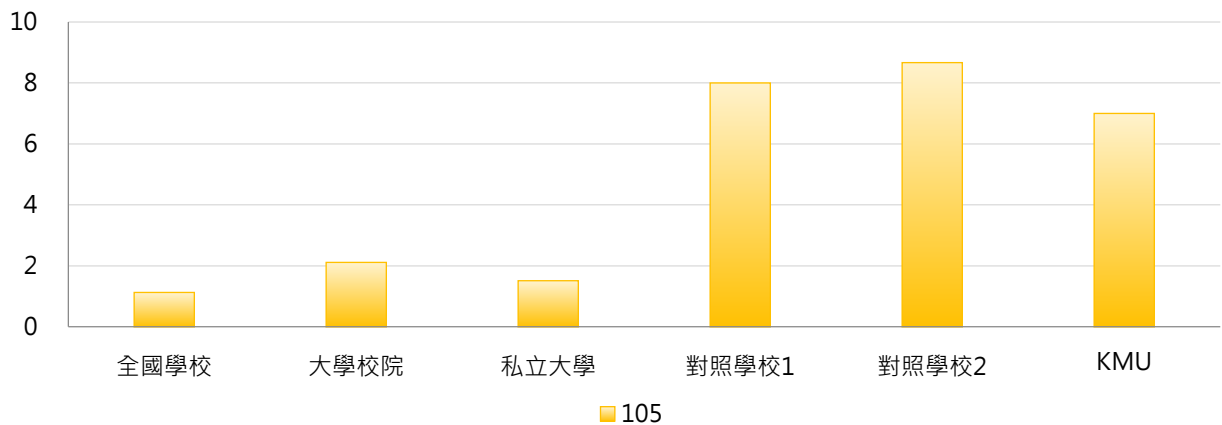
<以學校為申請人，在其他國家(中華民國及美國以外的其他國家)經實體審查後公告之專利數及新品種數>

1. 105年度各類型學校【其他國家有實體審查專利公告數與新品種數(件)】最高前五校

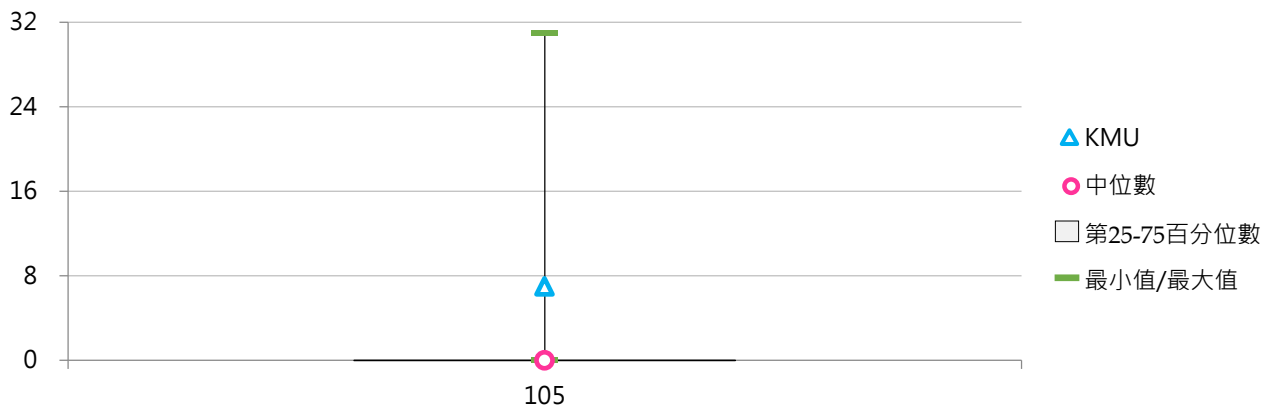
公立大學校院		私立大學校院		公立技專校院		私立技專校院	
NCKU	31	CMU	20	NTUT	4	STUST	5
NCTU	20	CGU	7	NCUT	3	STU	3
NTHU	13	KMU	7	NPUST	2	FEU	3
NCU	10	TMU	4	NKUST	2	HK	2
NSYSU	5	FCU	4	NPU	1	MCUT	1
						KSU	1

2. 105年度其他國家有實體審查專利公告數與新品種數(件)

年度	全國學校	大學校院	私立大學	對照學校1	對照學校2	KMU
105	1.13	2.11	1.51	8.00	8.67	7



年度	最小值	第25百分位數	中位數	第75百分位數	最大值	KMU
105	0	0	0	0	31	7



(八) 平均每師其他國家有實體審查專利公告數與新品種數(件)

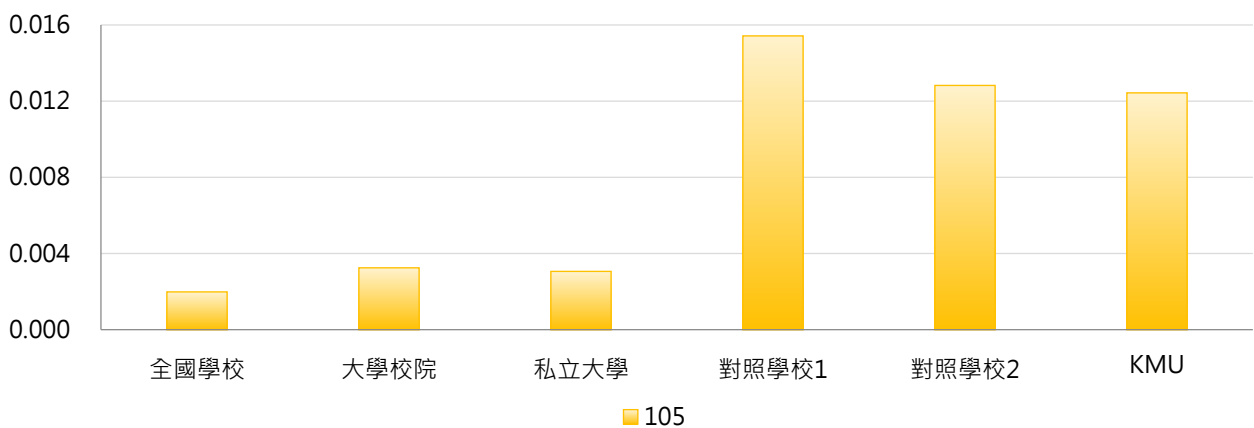
< 其他國家有實體審查專利公告數與新品種數 / 全校專任教師數 >

1. 105年度各類型學校【平均每師其他國家有實體審查專利公告數與新品種數(件)】最高前五校

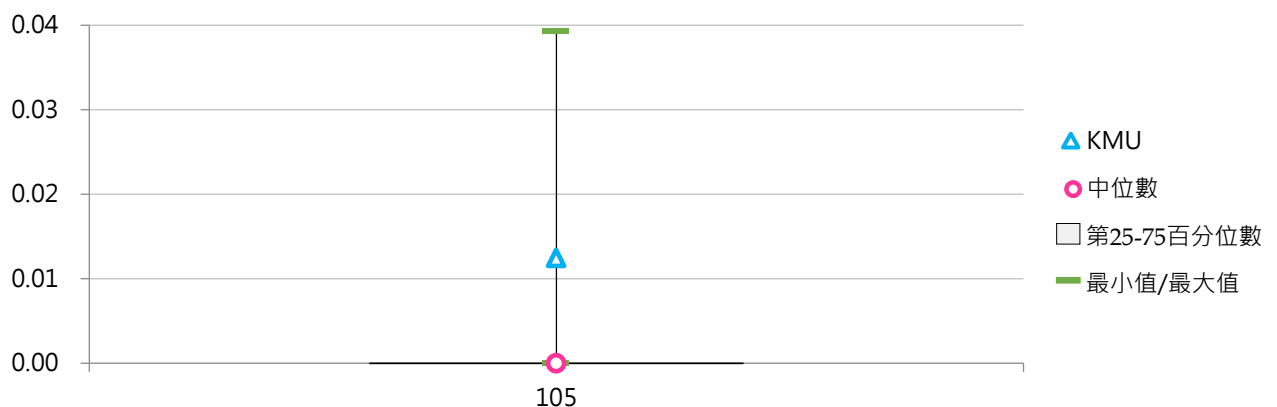
公立大學校院		私立大學校院		公立技專校院		私立技專校院	
NCTU	0.0274	CMU	0.0394	NCUT	0.0105	FEU	0.0123
NCKU	0.0231	KMU	0.0124	NTUT	0.0090	STU	0.0106
NTHU	0.0156	TTU	0.0114	NPU	0.0081	STUST	0.0087
NCU	0.0153	CGU	0.0113	NPUST	0.0050	HK	0.0061
NSYSU	0.0097	TCU	0.0078	NKUST	0.0023	MCUT	0.0051

2. 105年度平均每師其他國家有實體審查專利公告數與新品種數(件)

年度	全國學校	大學校院	私立大學	對照學校1	對照學校2	KMU
105	0.0020	0.0033	0.0031	0.0154	0.0128	0.0124



年度	最小值	第25百分位數	中位數	第75百分位數	最大值	KMU
105	0.0000	0.0000	0.0000	0.0000	0.0394	0.0124



(九) 已授權專利公告數與新品種數(件)

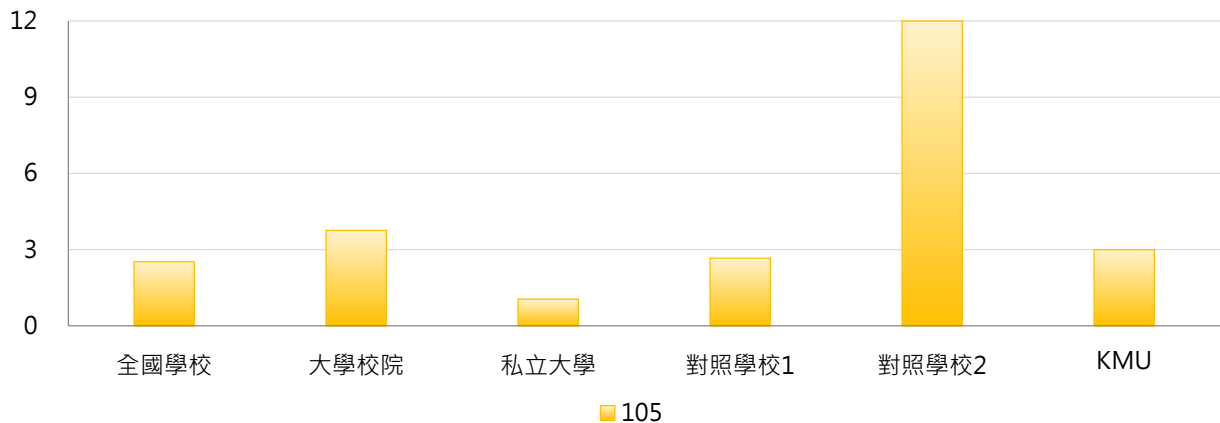
< 有實際技術移轉或技術授權之專利與品種數目(以實際取得授權為主) >

1. 105年度各類型學校【已授權專利公告數與新品種數(件)】最高前五校

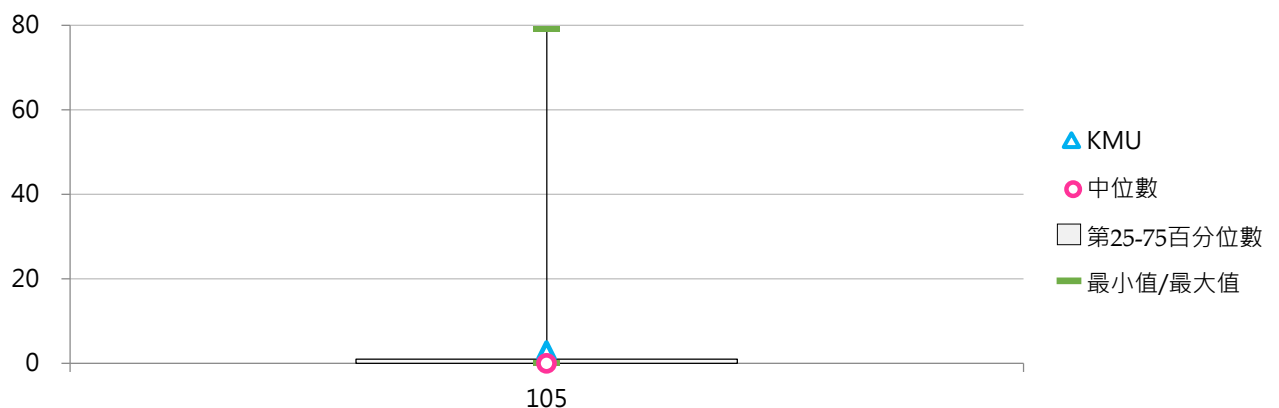
公立大學校院		私立大學校院		公立技專校院		私立技專校院	
NCKU	79	TTU	12	NTUST	13	FEU	9
NTHU	40	ISU	7	NKUST	10	CSU	9
NTU	28	CGU	7	NPUST	8	HDUT	7
NCTU	25	KMU	3	NCUT	6	KSU	7
NCHU	20	TMU	3	NFU	5	TPCU	5
		CSMU	3			HK	5
						UCH	5

2. 105年度已授權專利公告數與新品種數(件)

年度	全國學校	大學校院	私立大學	對照學校1	對照學校2	KMU
105	2.52	3.76	1.05	2.67	12.00	3



年度	最小值	第25百分位數	中位數	第75百分位數	最大值	KMU
105	0	0	0	1	79	3



(十) 平均每師已授權專利公告數與新品種數(件)

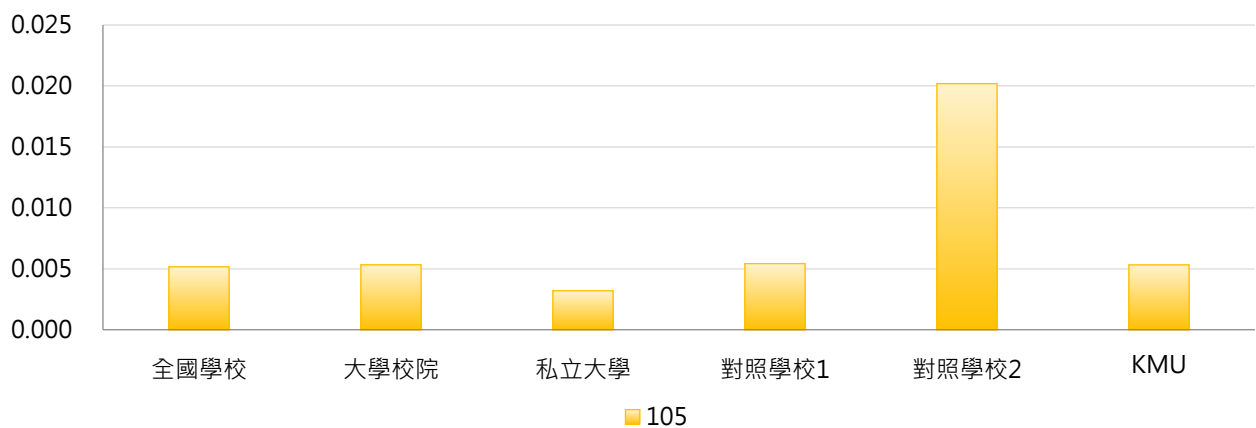
< 已授權專利公告數與新品種數 / 全校專任教師數 >

1. 105年度各類型學校【平均每師已授權專利公告數與新品種數(件)】最高前五校

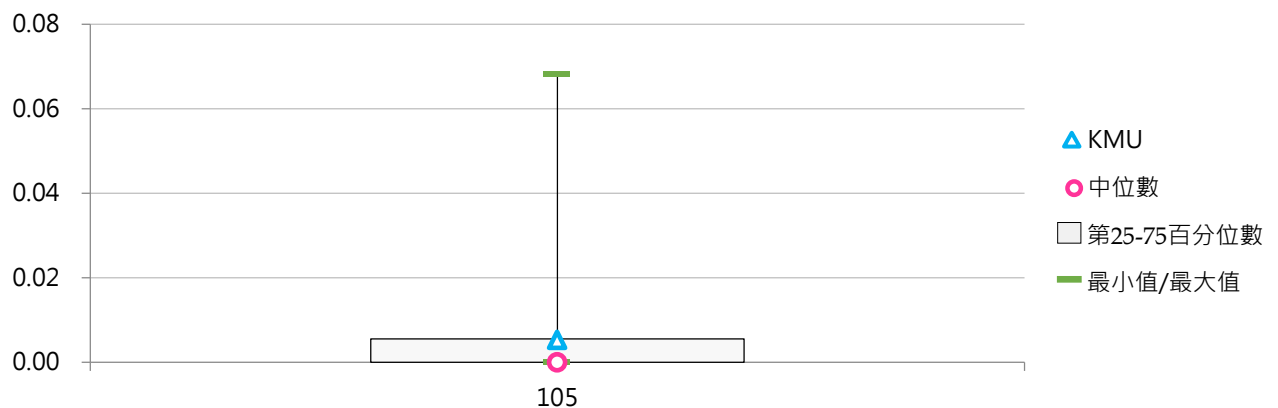
公立大學校院		私立大學校院		公立技專校院		私立技專校院	
NCKU	0.0589	TTU	0.0682	NTUST	0.0281	FEU	0.0370
NTHU	0.0480	ISU	0.0140	NCUT	0.0210	HDUT	0.0345
NCTU	0.0343	CGU	0.0113	NPUST	0.0201	CSU	0.0205
NCHU	0.0259	CSMU	0.0072	NFU	0.0152	TPCU	0.0201
NYMU	0.0248	KMU	0.0053	NTUNHS	0.0117	KSU	0.0186
				NKUST	0.0117		

2. 105年度平均每師已授權專利公告數與新品種數(件)

年度	全國學校	大學校院	私立大學	對照學校1	對照學校2	KMU
105	0.0052	0.0053	0.0032	0.0054	0.0202	0.0053



年度	最小值	第25百分位數	中位數	第75百分位數	最大值	KMU
105	0.0000	0.0000	0.0000	0.0056	0.0682	0.0053



柒 學雜費

一、日間學士班學雜費

【日間學士班】包括大學四年制(或四技)、大學二年制(或二技)及學士後第二專長學位學程。本章節呈現學校「醫學系、牙醫學系、醫學院、工學院、理農學院、商學院、文法學院、其他」等分類之學雜費收費基準。

【資料來源】教育部高教司、教育部技職司，以每年10月15日為統計基準日。

《表7-1-1》106學年度【日間學士班學雜費】相關統計值彙整

	全國學校	大學校院			技專校院			KMU
		全國	公立	私立	全國	公立	私立	
醫學系	59,657	59,657	39,163	67,342	--	--	--	71,159
牙醫學系	55,436	55,436	35,625	65,341	--	--	--	65,115
醫學院	49,545	46,811	29,368	54,079	54,707	--	54,707	55,848
工學院	45,126	41,226	27,304	53,086	48,608	26,656	52,267	--
理農學院	39,488	38,078	26,781	53,537	44,775	26,548	50,851	52,688
商學院	39,693	36,423	23,935	46,328	42,436	22,793	46,213	--
文法學院	35,920	35,044	23,175	45,332	38,371	23,396	46,434	45,514
其他	45,831	--	--	--	45,831	25,247	49,815	--

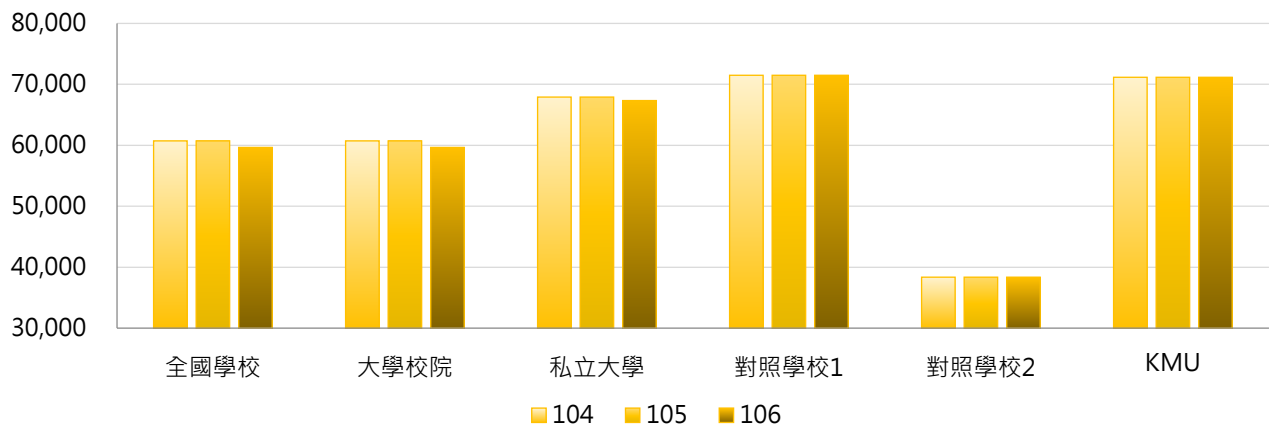
(一) 醫學系學雜費收費基準

1. 106學年度各類型學校【醫學系學雜費收費基準】最高前五校

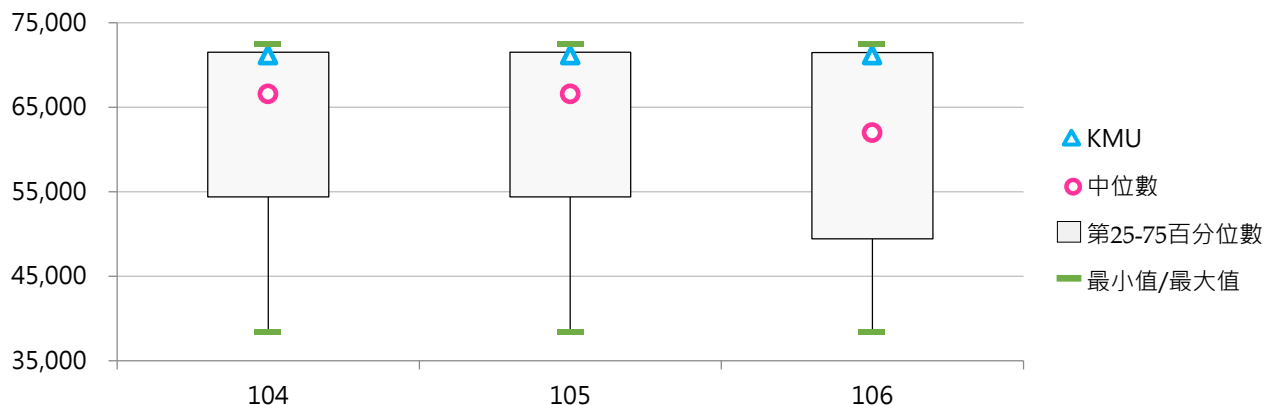
公立大學校院		私立大學校院		公立技專校院		私立技專校院	
NTU	39,560	FJU	72,500	--	--	--	--
NCKU	39,550	CSMU	71,495	--	--	--	--
NYMU	38,380	CMU	71,489	--	--	--	--
--	--	TMU	71,480	--	--	--	--
--	--	KMU	71,159	--	--	--	--

2. 104~106學年度醫學系學雜費收費基準

學年度	全國學校	大學校院	私立大學	對照學校1	對照學校2	KMU
104	60,727	60,727	67,915	71,488	38,380	71,159
105	60,727	60,727	67,915	71,488	38,380	71,159
106	59,657	59,657	67,342	71,488	38,380	71,159



學年度	最小值	第25百分位數	中位數	第75百分位數	最大值	KMU
104	38,380	54,378	66,567	71,491	72,500	71,159
105	38,380	54,378	66,567	71,491	72,500	71,159
106	38,380	49,439	61,975	71,485	72,500	71,159



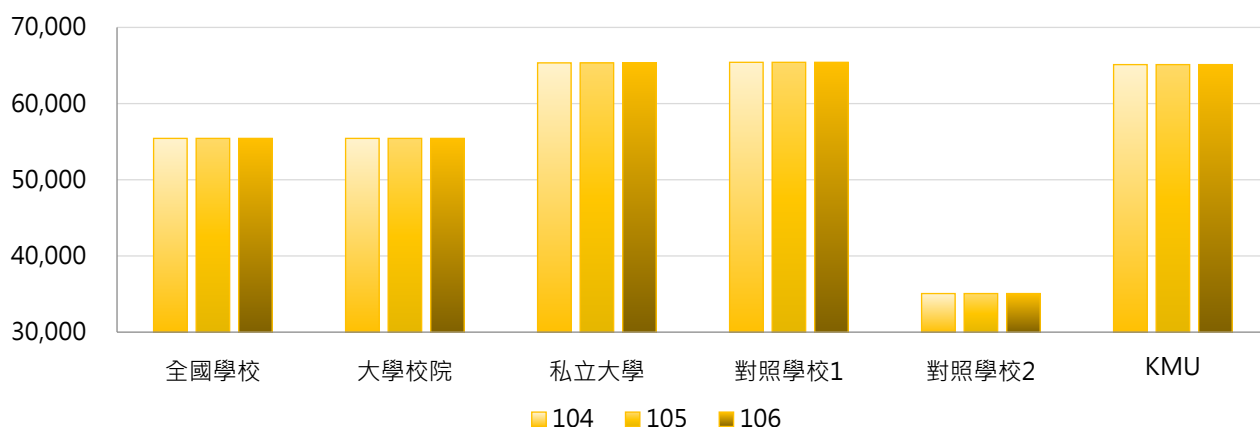
(二) 牙醫學系學雜費收費基準

1. 106學年度各類型學校【牙醫學系學雜費收費基準】最高前五校

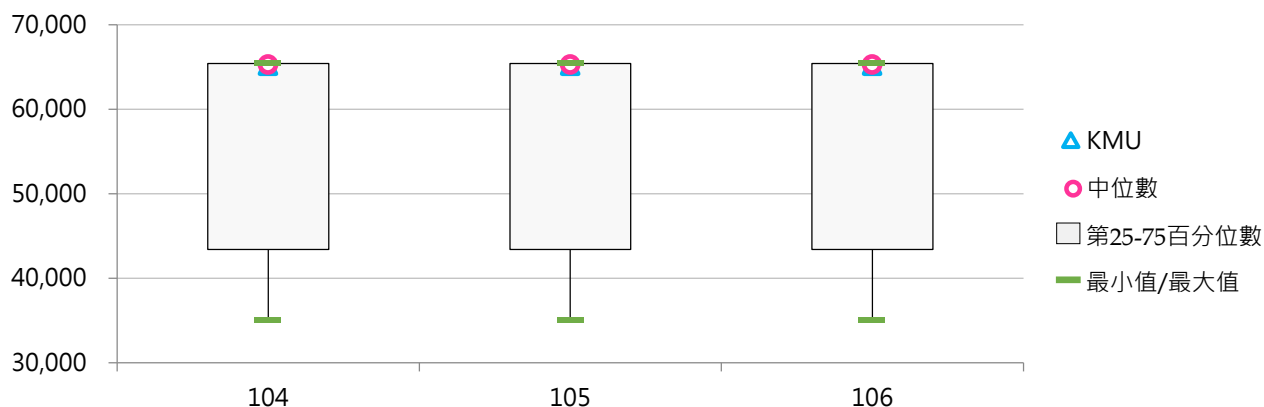
公立大學校院		私立大學校院		公立技專校院		私立技專校院	
NTU	36,170	CMU	65,425	--	--	--	--
NYMU	35,080	CSMU	65,414	--	--	--	--
--	--	TMU	65,410	--	--	--	--
--	--	KMU	65,115	--	--	--	--
--	--	--	--	--	--	--	--

2. 104~106學年度牙醫學系學雜費收費基準

學年度	全國學校	大學校院	私立大學	對照學校1	對照學校2	KMU
104	55,436	55,436	65,341	65,416	35,080	65,115
105	55,436	55,436	65,341	65,416	35,080	65,115
106	55,436	55,436	65,341	65,416	35,080	65,115



學年度	最小值	第25百分位數	中位數	第75百分位數	最大值	KMU
104	35,080	43,406	65,263	65,413	65,425	65,115
105	35,080	43,406	65,263	65,413	65,425	65,115
106	35,080	43,406	65,263	65,413	65,425	65,115



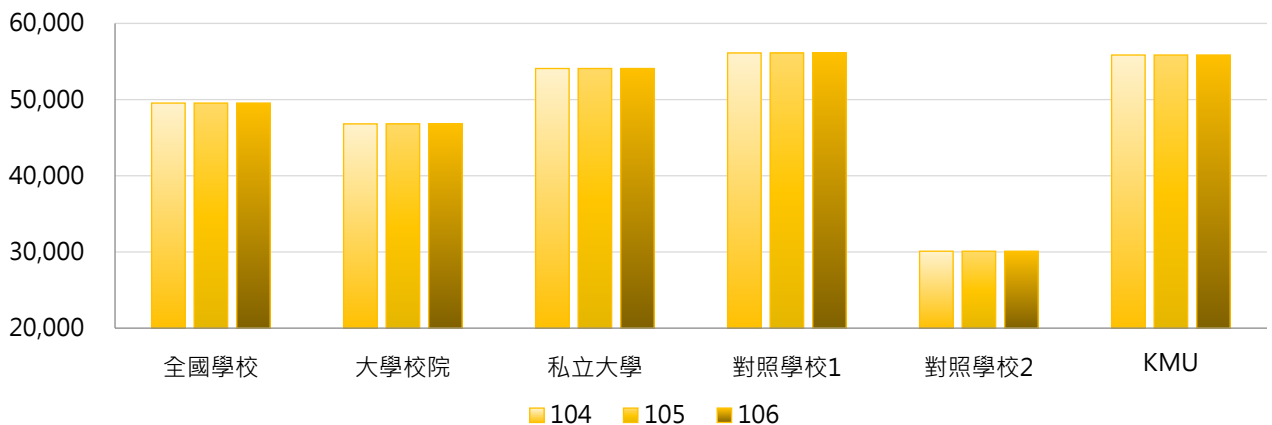
(三) 醫學院學雜費收費基準

1. 106學年度各類型學校【醫學院學雜費收費基準】最高前五校

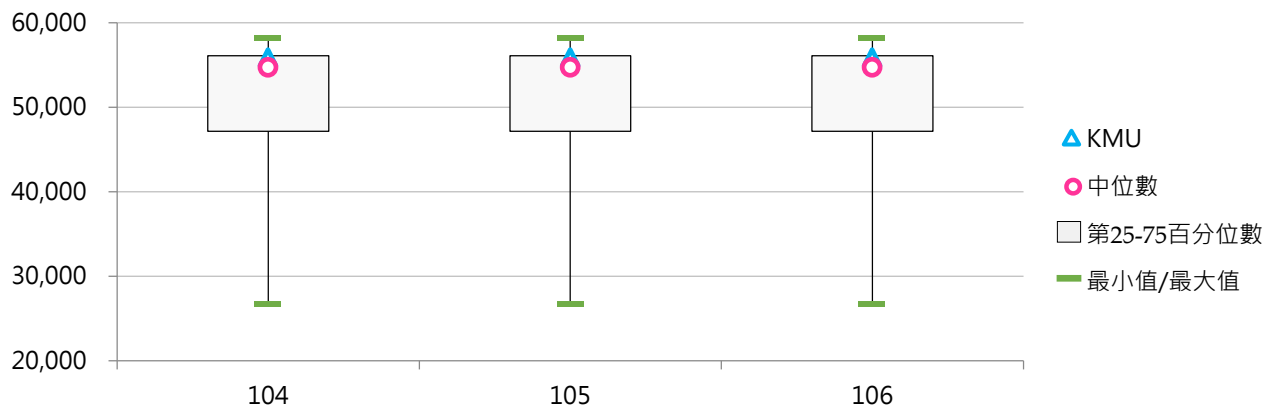
公立大學校院		私立大學校院		公立技專校院		私立技專校院	
NTU	31,050	FJU	58,200	--	--	CNU	56,825
NCKU	31,040	ASIA	57,160	--	--	FY	56,610
NYMU	30,110	CMU	56,126	--	--	HK	55,057
NCHU	27,880	CSMU	56,110	--	--	HWAI	54,793
NQU	26,761	TMU	56,110	--	--	MEIHO	54,619

2. 104~106學年度醫學院學雜費收費基準

學年度	全國學校	大學校院	私立大學	對照學校1	對照學校2	KMU
104	49,545	46,811	54,079	56,115	30,110	55,848
105	49,545	46,811	54,079	56,115	30,110	55,848
106	49,545	46,811	54,079	56,115	30,110	55,848



學年度	最小值	第25百分位數	中位數	第75百分位數	最大值	KMU
104	26,761	47,145	54,706	56,083	58,200	55,848
105	26,761	47,145	54,706	56,083	58,200	55,848
106	26,761	47,145	54,706	56,083	58,200	55,848



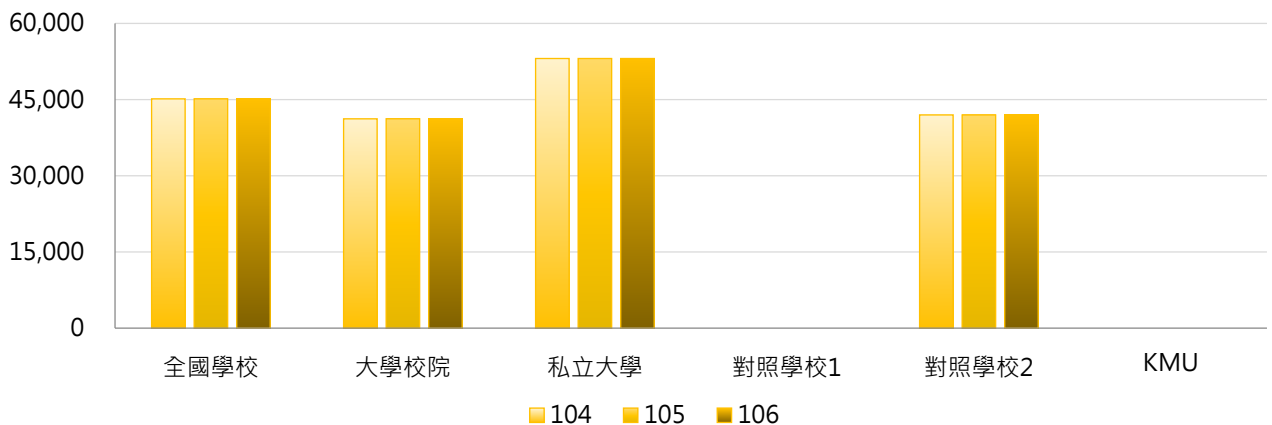
(四) 工學院學雜費收費基準

1. 106學年度各類型學校【工學院學雜費收費基準】最高前五校

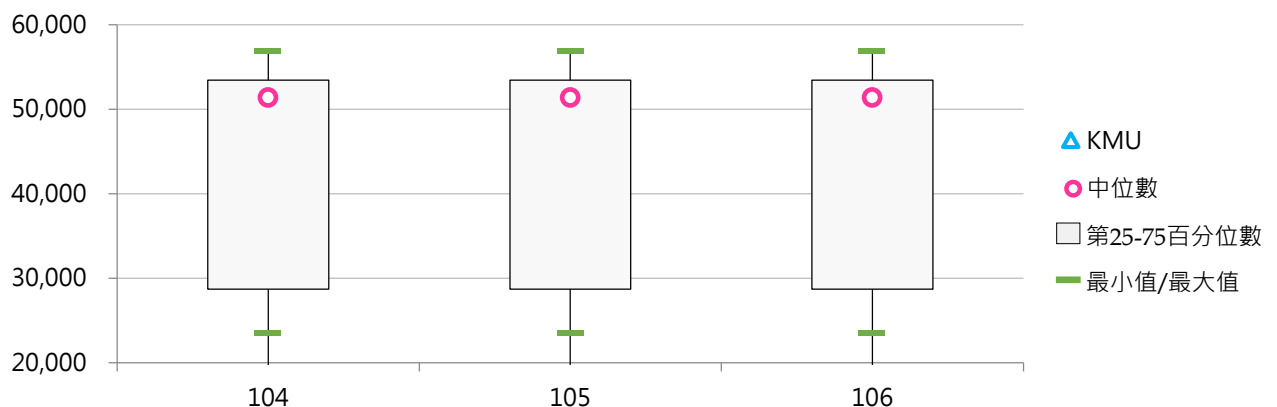
公立大學校院		私立大學校院		公立技專校院		私立技專校院	
NCKU	29,490	SHU	56,914	NTUST	28,390	CYUT	55,684
NTU	29,470	SCU	56,460	YUNTECH	27,845	STUST	55,270
NCTU	28,990	THU	56,289	NPUST	27,580	TUMT	55,000
NSYSU	28,940	YZU	56,040	NCUT	27,029	CSU	54,735
NCU	28,660	ISU	55,373	NTUT	26,896	HDUT	54,290

2. 104~106學年度工學院學雜費收費基準

學年度	全國學校	大學校院	私立大學	對照學校1	對照學校2	KMU
104	45,143	41,214	53,086	--	41,980	--
105	45,149	41,226	53,086	--	41,980	--
106	45,126	41,226	53,086	--	41,980	--



學年度	最小值	第25百分位數	中位數	第75百分位數	最大值	KMU
104	23,491	28,730	51,392	53,437	56,914	--
105	23,491	28,730	51,392	53,437	56,914	--
106	23,491	28,730	51,392	53,437	56,914	--



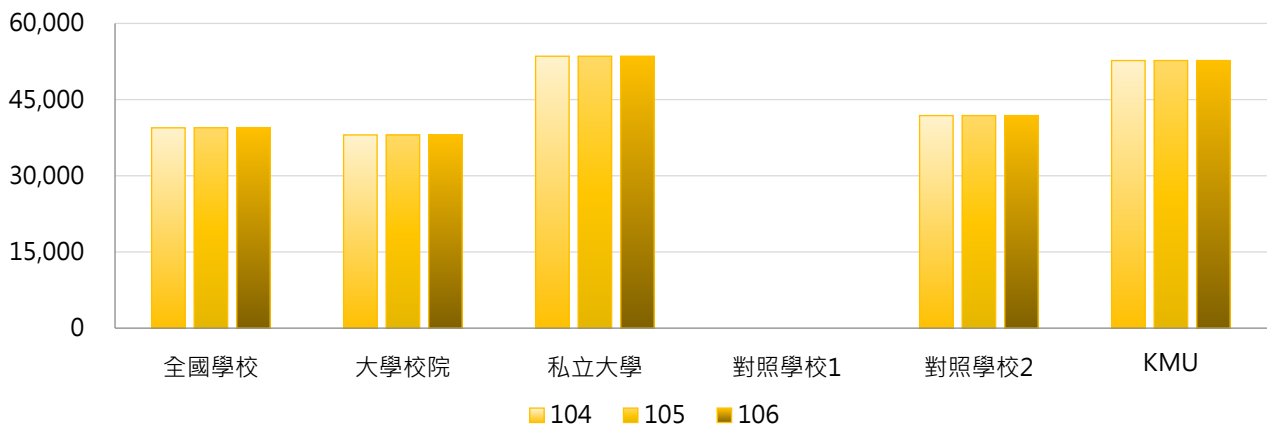
(五) 理農學院學雜費收費基準

1. 106學年度各類型學校【理農學院學雜費收費基準】最高前五校

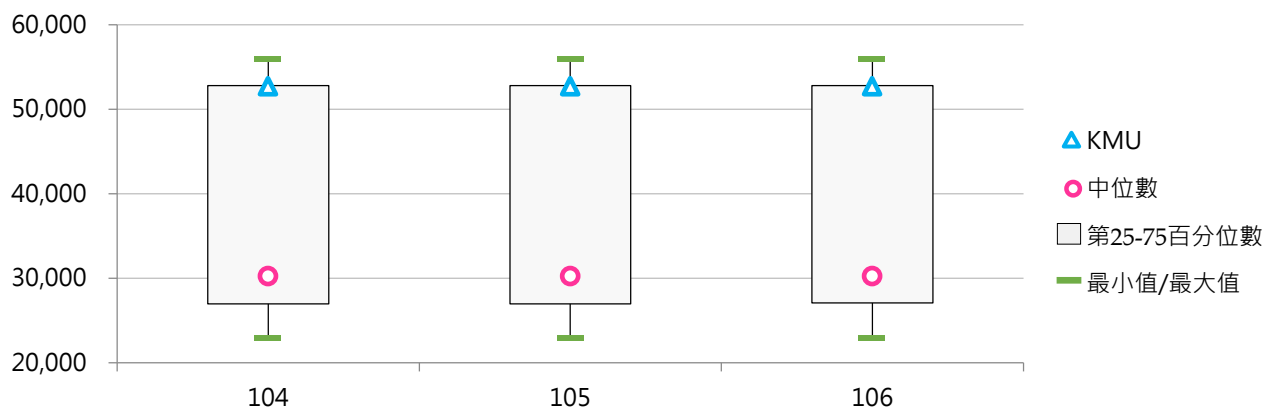
公立大學校院		私立大學校院		公立技專校院		私立技專校院	
NTU	30,260	SCU	55,990	NPUST	27,340	TF	53,900
NCKU	29,250	THU	55,820	NTUNHS	26,240	TUT	52,950
NCTU	28,740	FCU	54,970	NKUST	26,063	CTUST	51,220
NSYSU	28,710	FJU	54,890	--	--	YUMT	51,020
NTHU	28,630	ASIA	54,870	--	--	LIT	50,443

2. 104~106學年度理農學院學雜費收費基準

學年度	全國學校	大學校院	私立大學	對照學校1	對照學校2	KMU
104	39,447	38,041	53,537	--	41,855	52,688
105	39,458	38,041	53,537	--	41,855	52,688
106	39,488	38,078	53,537	--	41,855	52,688



學年度	最小值	第25百分位數	中位數	第75百分位數	最大值	KMU
104	22,980	26,990	30,260	52,780	55,990	52,688
105	22,980	26,990	30,260	52,780	55,990	52,688
106	22,980	27,110	30,260	52,780	55,990	52,688



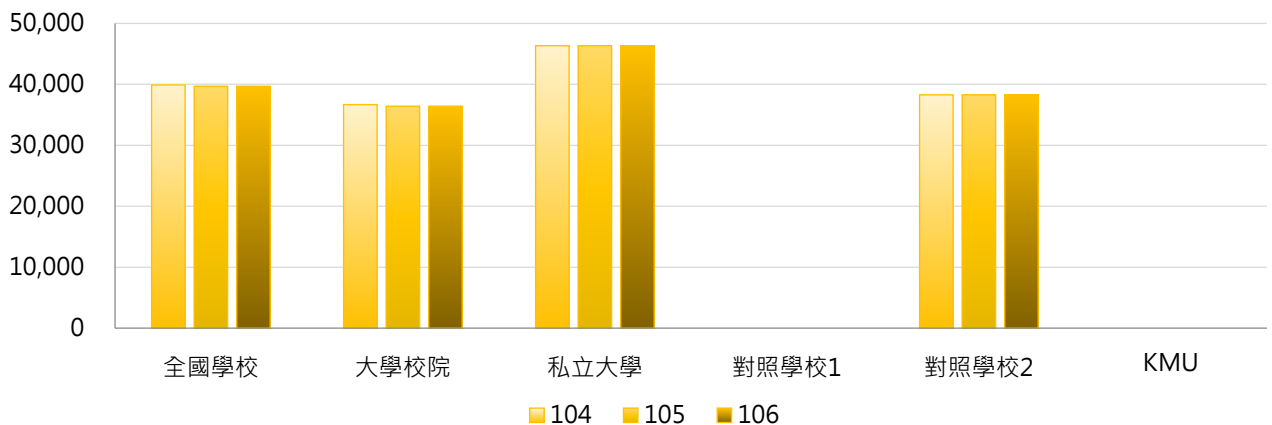
(六) 商學院學雜費收費基準

1. 106學年度各類型學校【商學院學雜費收費基準】最高前五校

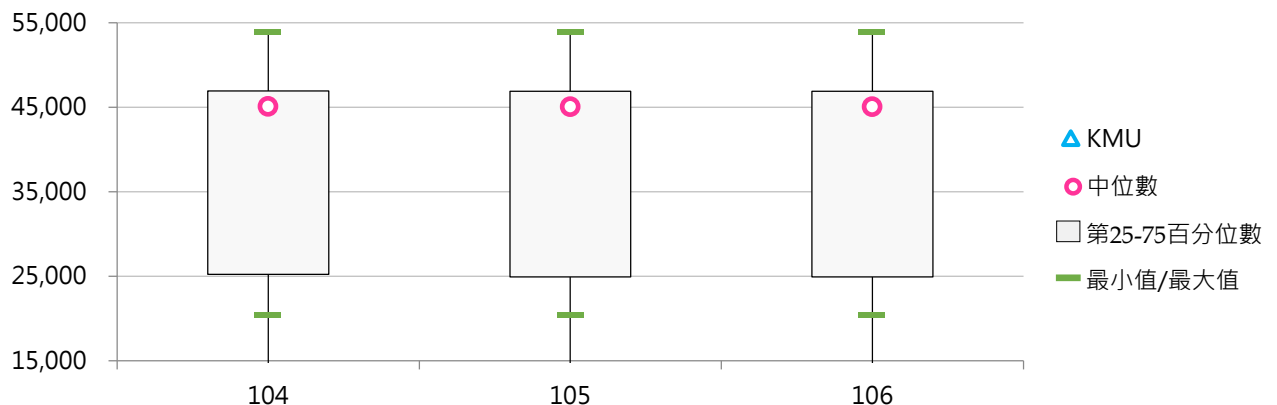
公立大學校院		私立大學校院		公立技專校院		私立技專校院	
NCTU	28,740	HCU	50,978	NTUST	24,700	FY	53,870
NTU	25,610	SHU	49,252	YUNTECH	24,182	HK	52,369
NCKU	25,600	SCU	49,110	NPUST	24,000	WZU	51,514
NSYSU	25,130	THU	48,951	NCUT	23,466	CYUT	48,409
NCCU	24,890	YZU	48,910	NTUT	23,339	STUST	48,135

2. 104~106學年度商學院學雜費收費基準

學年度	全國學校	大學校院	私立大學	對照學校1	對照學校2	KMU
104	39,902	36,680	46,328	--	38,280	--
105	39,688	36,423	46,328	--	38,280	--
106	39,693	36,423	46,328	--	38,280	--



學年度	最小值	第25百分位數	中位數	第75百分位數	最大值	KMU
104	20,394	25,248	45,088	46,926	53,870	--
105	20,394	24,950	45,040	46,906	53,870	--
106	20,394	24,950	45,040	46,906	53,870	--



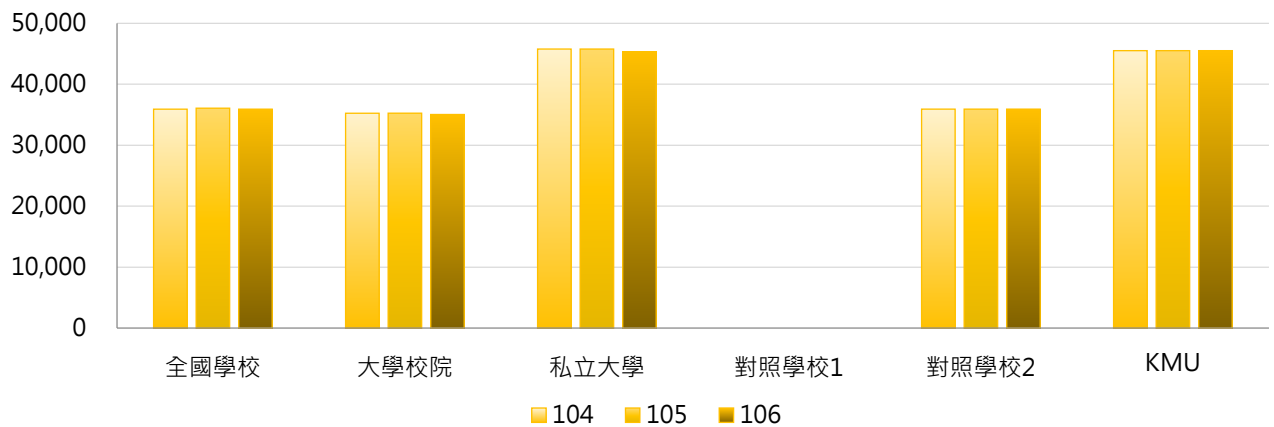
(七) 文法學院學雜費收費基準

1. 106學年度各類型學校【文法學院學雜費收費基準】最高前五校

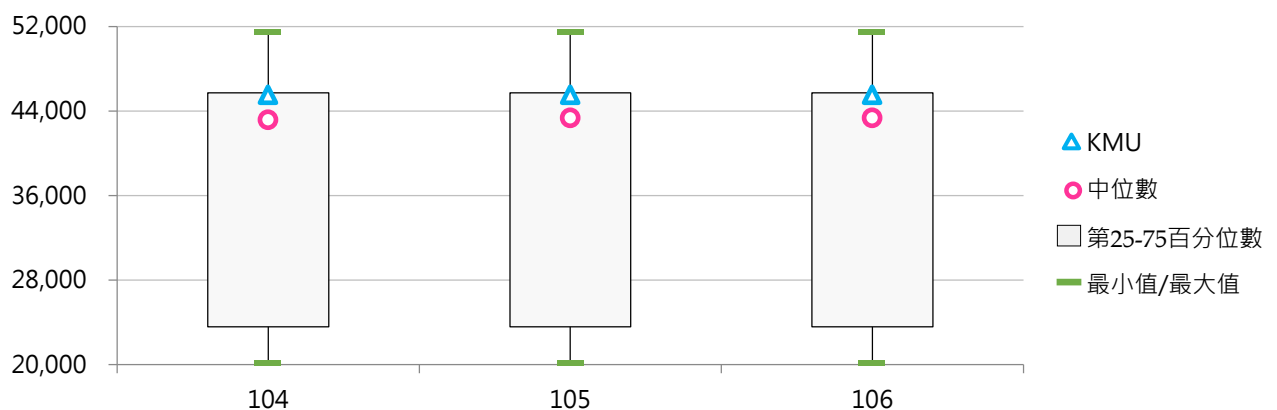
公立大學校院		私立大學校院		公立技專校院		私立技專校院	
NTU	25,230	THU	50,510	NTUST	24,340	WZU	51,514
NCKU	25,210	SCU	48,370	YUNTECH	24,182	TAJEN	48,618
NCTU	24,770	SHU	48,283	NPUST	24,000	CNU	48,481
NSYSU	24,730	ASIA	48,250	NTUT	23,339	CYUT	48,409
NCU	24,510	YZU	48,190	NCUT	23,100	CSU	47,597
NCCU	24,510						

2. 104~106學年度文法學院學雜費收費基準

學年度	全國學校	大學校院	私立大學	對照學校1	對照學校2	KMU
104	35,918	35,251	45,778	--	35,925	45,514
105	36,079	35,260	45,778	--	35,925	45,514
106	35,920	35,044	45,332	--	35,925	45,514



學年度	最小值	第25百分位數	中位數	第75百分位數	最大值	KMU
104	20,200	23,590	43,160	45,710	51,514	45,514
105	20,200	23,590	43,358	45,736	51,514	45,514
106	20,200	23,601	43,358	45,736	51,514	45,514



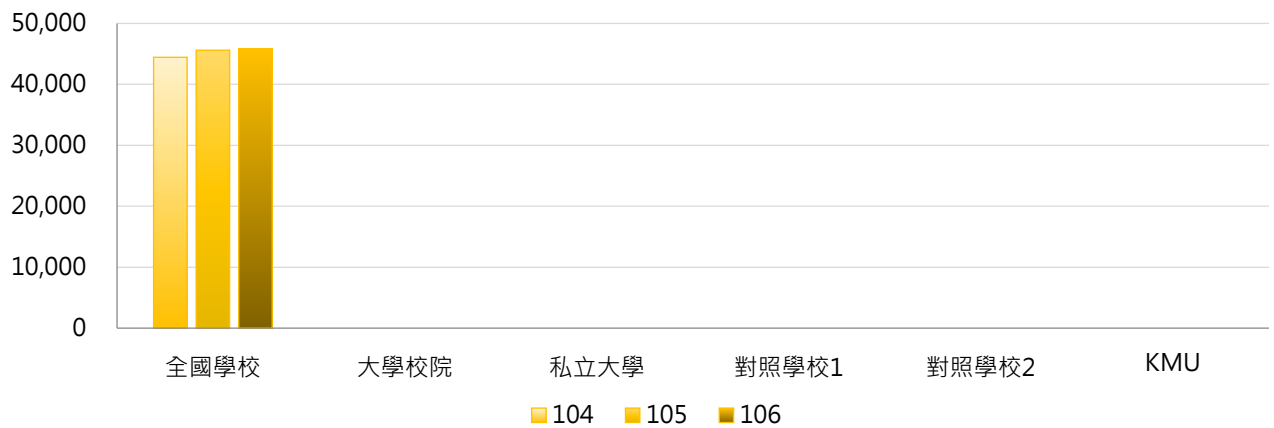
(八) 其他日間學士班學雜費收費基準

1. 106學年度各類型學校【其他日間學士班學雜費收費基準】最高前五校

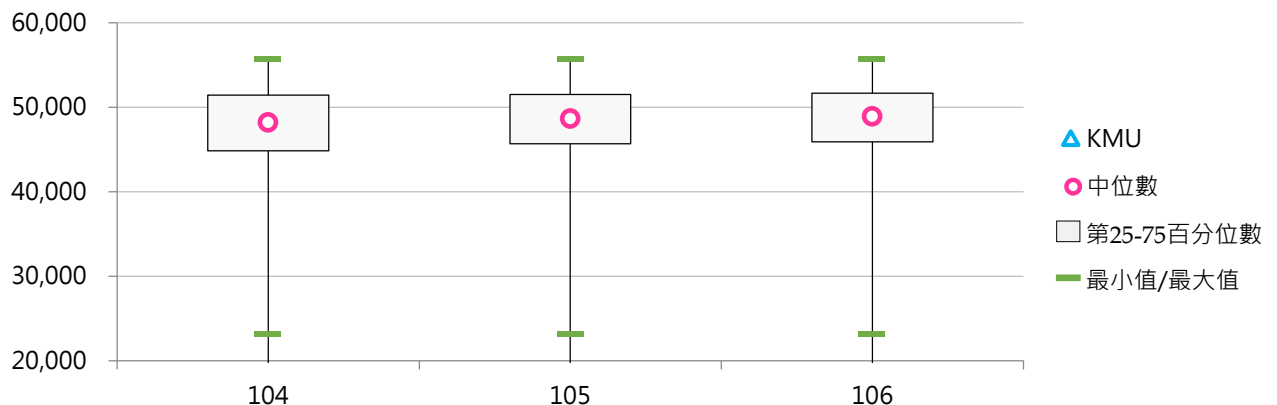
公立大學校院		私立大學校院		公立技專校院		私立技專校院	
--	--	--	--	NTUST	28,390	CYUT	55,684
--	--	--	--	NTUB	25,780	STUST	55,270
--	--	--	--	NUTC	25,660	TF	53,900
--	--	--	--	NKUST	24,365	CKU	53,423
--	--	--	--	NKUHT	24,139	CNU	52,928

2. 104~106學年度其他日間學士班學雜費收費基準

學年度	全國學校	大學校院	私立大學	對照學校1	對照學校2	KMU
104	44,438	--	--	--	--	--
105	45,600	--	--	--	--	--
106	45,831	--	--	--	--	--



學年度	最小值	第25百分位數	中位數	第75百分位數	最大值	KMU
104	23,150	44,834	48,183	51,423	55,684	--
105	23,150	45,696	48,635	51,502	55,684	--
106	23,150	45,910	48,932	51,658	55,684	--





二、日間副學士班學雜費

【日間副學士班】包括日間二專、五專等學制班別。本章節呈現學校「工業類、商管類、醫護類、其他」等分類之學雜費收費基準。

【資料來源】教育部高教司、教育部技職司，以每年10月15日為統計基準日。

《表7-2-1》106學年度【日間副學士班學雜費】相關統計值彙整

	全國學校	大學校院			技專校院			KMU
		全國	公立	私立	全國	公立	私立	
工業類	37,957	--	--	--	37,957	20,906	39,378	--
商管類	33,235	--	--	--	33,235	18,062	34,657	--
醫護類	35,599	--	--	--	35,599	18,165	37,536	--
其他	33,771	--	--	--	33,771	19,809	36,563	--

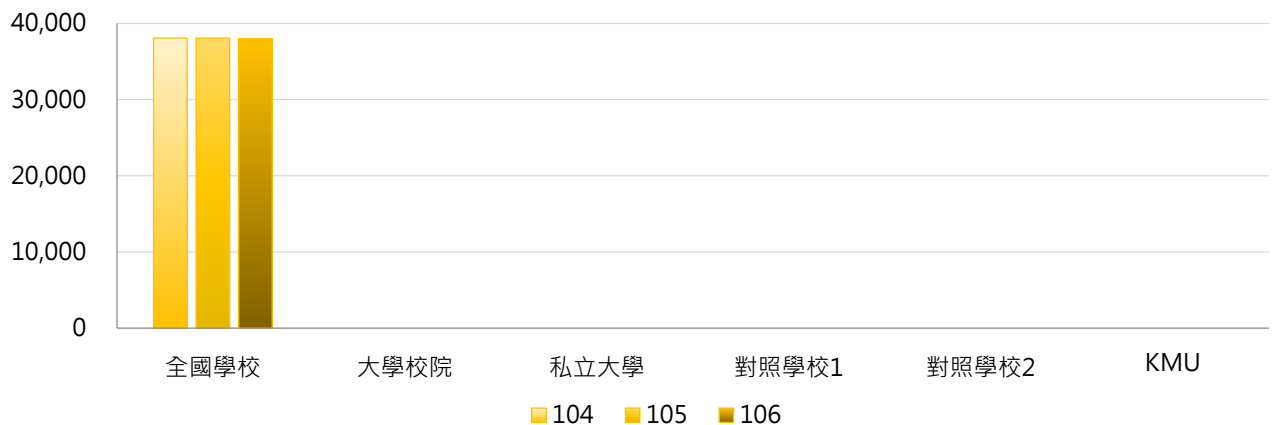
(一) 工業類學雜費收費基準

1. 106學年度各類型學校【工業類學雜費收費基準】最高前五校

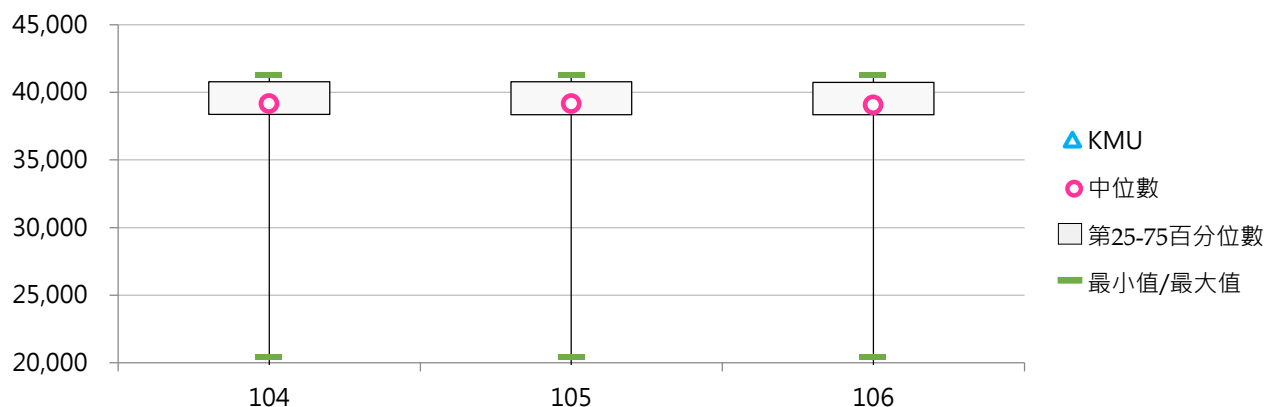
公立大學校院		私立大學校院		公立技專校院		私立技專校院	
--	--	--	--	NTC	21,398	CSU	41,282
--	--	--	--	NCUT	20,415	LHU	41,174
--	--	--	--	--	--	HDUT	41,174
--	--	--	--	--	--	HUST	41,104
--	--	--	--	--	--	UCH	41,010

2. 104~106學年度工業類學雜費收費基準

學年度	全國學校	大學校院	私立大學	對照學校1	對照學校2	KMU
104	38,074	--	--	--	--	--
105	38,063	--	--	--	--	--
106	37,957	--	--	--	--	--



學年度	最小值	第25百分位數	中位數	第75百分位數	最大值	KMU
104	20,415	38,357	39,162	40,775	41,282	--
105	20,415	38,347	39,162	40,775	41,282	--
106	20,415	38,347	39,066	40,725	41,282	--



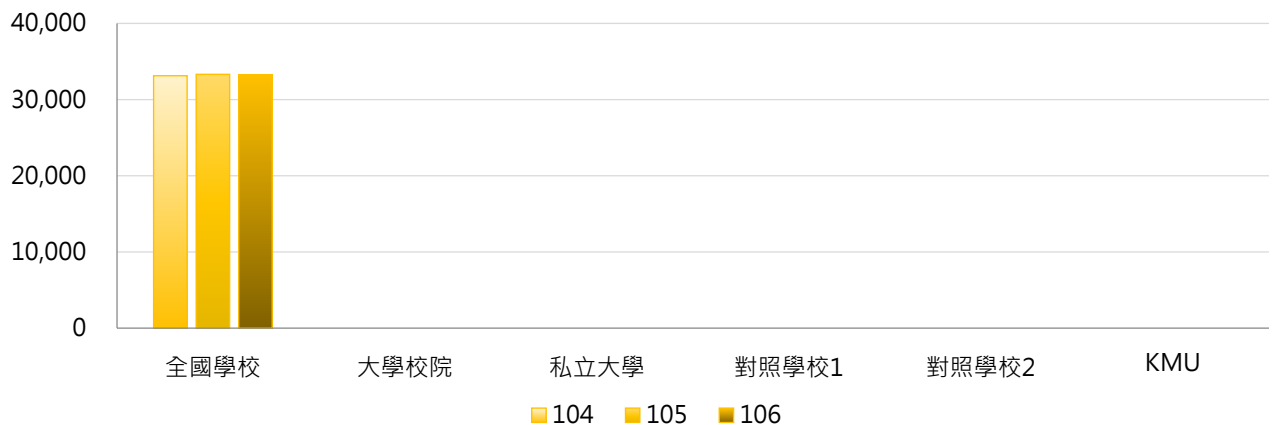
(二) 商管類學雜費收費基準

1. 106學年度各類型學校【商管類學雜費收費基準】最高前五校

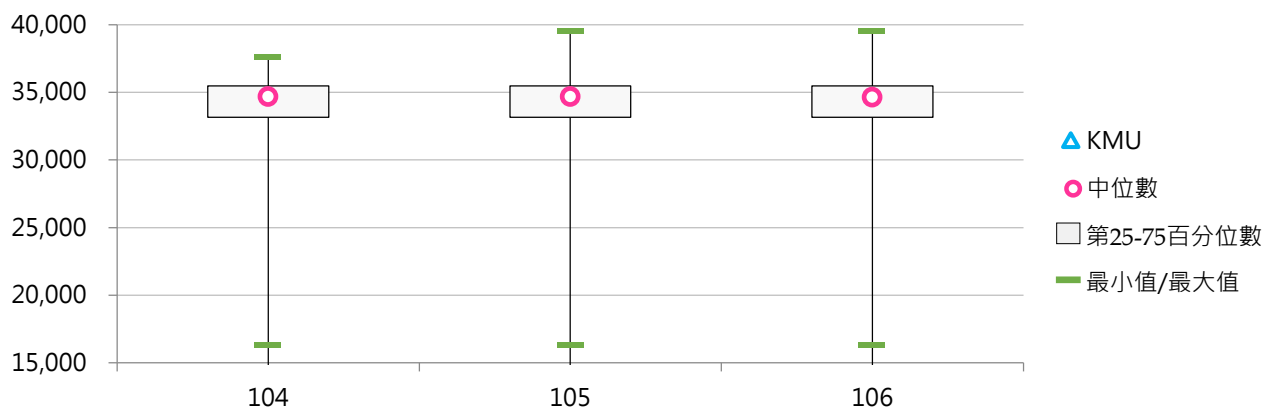
公立大學校院		私立大學校院		公立技專校院		私立技專校院	
--	--	--	--	NTC	20,274	KHC	39,560
--	--	--	--	NCUT	17,611	HWAI	37,596
--	--	--	--	NTUB	16,300	SMC	37,196
--	--	--	--	--	--	CUFA	35,920
--	--	--	--	--	--	HDUT	35,720

2. 104~106學年度商管類學雜費收費基準

學年度	全國學校	大學校院	私立大學	對照學校1	對照學校2	KMU
104	33,128	--	--	--	--	--
105	33,318	--	--	--	--	--
106	33,235	--	--	--	--	--



學年度	最小值	第25百分位數	中位數	第75百分位數	最大值	KMU
104	16,300	33,158	34,686	35,469	37,596	--
105	16,300	33,158	34,686	35,480	39,560	--
106	16,300	33,158	34,630	35,475	39,560	--



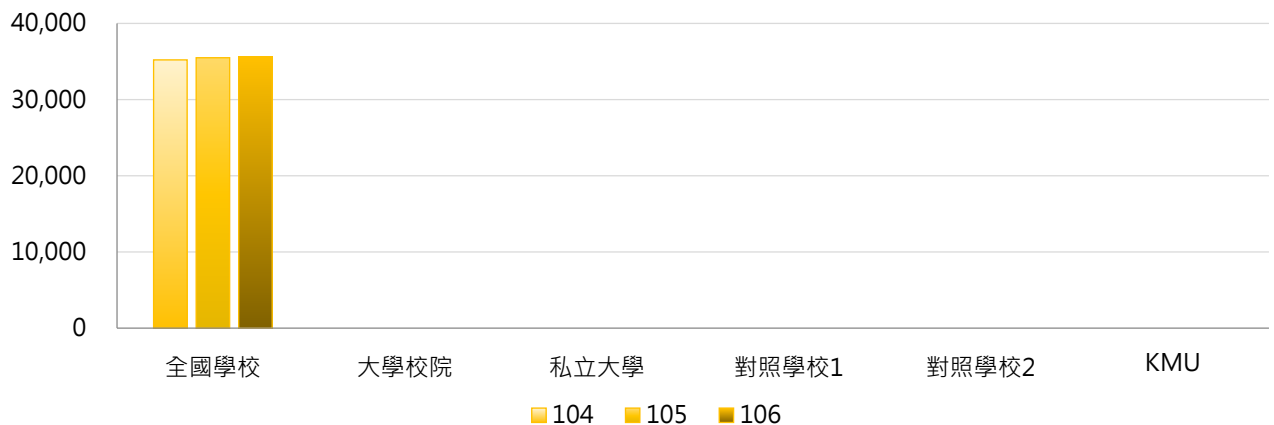
(三) 醫護類學雜費收費基準

1. 106學年度各類型學校【醫護類學雜費收費基準】最高前五校

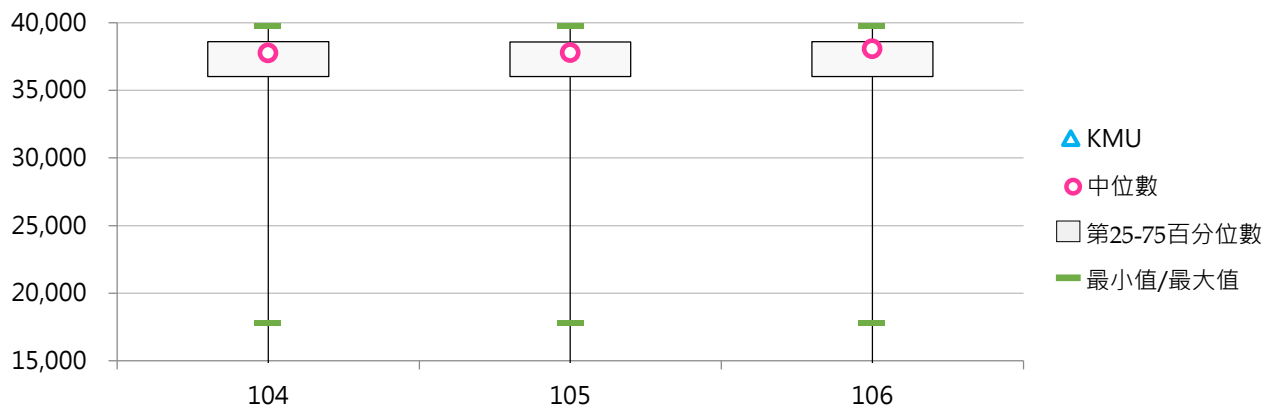
公立大學校院		私立大學校院		公立技專校院		私立技專校院	
--	--	--	--	NTIN	18,524	FY	39,723
--	--	--	--	NUTC	17,806	SZMC	38,965
--	--	--	--	--	--	HSC	38,746
--	--	--	--	--	--	MKC	38,620
--	--	--	--	--	--	MHCHCM	38,614

2. 104~106學年度醫護類學雜費收費基準

學年度	全國學校	大學校院	私立大學	對照學校1	對照學校2	KMU
104	35,206	--	--	--	--	--
105	35,489	--	--	--	--	--
106	35,599	--	--	--	--	--



學年度	最小值	第25百分位數	中位數	第75百分位數	最大值	KMU
104	17,806	36,023	37,767	38,589	39,723	--
105	17,806	36,023	37,770	38,568	39,723	--
106	17,806	36,023	38,065	38,603	39,723	--



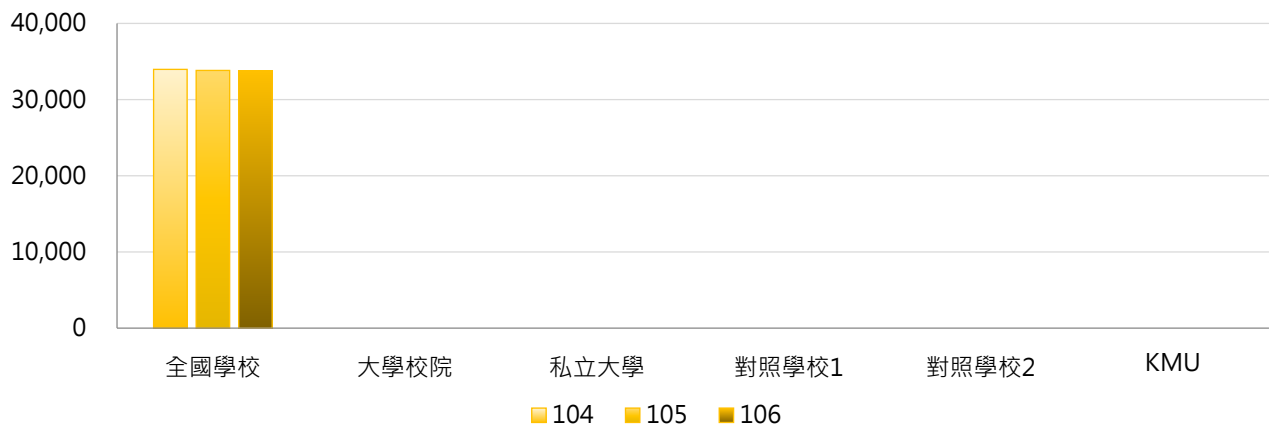
(四) 其他日間副學士班學雜費收費基準

1. 106學年度各類型學校【其他日間副學士班學雜費收費基準】最高前五校

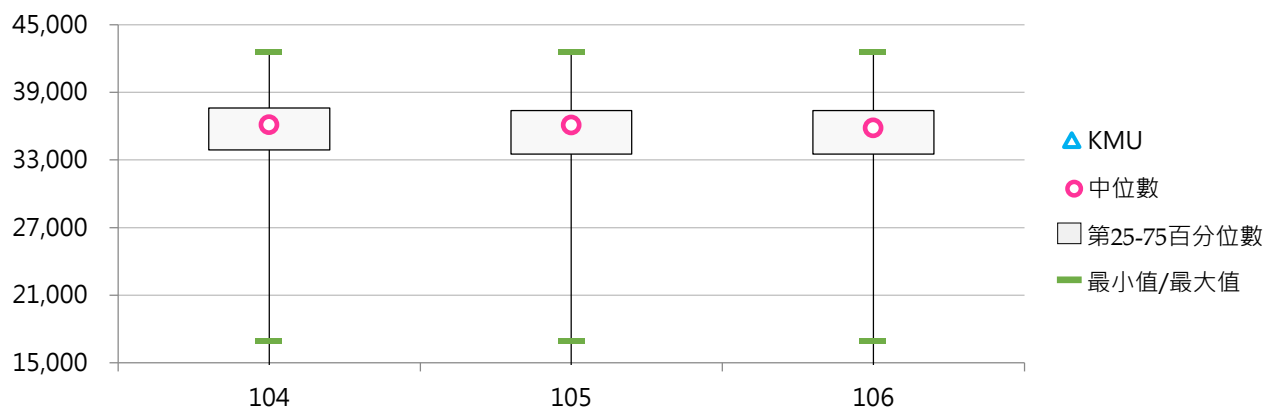
公立大學校院		私立大學校院		公立技專校院		私立技專校院	
--	--	--	--	NKUHT	21,984	TUT	42,584
--	--	--	--	NTC	21,707	WZU	39,677
--	--	--	--	NKUST	19,847	TUMT	38,988
--	--	--	--	NTIN	18,524	MKC	38,413
--	--	--	--	NUTC	16,983	CTCN	38,331

2. 104~106學年度其他日間副學士班學雜費收費基準

學年度	全國學校	大學校院	私立大學	對照學校1	對照學校2	KMU
104	33,964	--	--	--	--	--
105	33,827	--	--	--	--	--
106	33,771	--	--	--	--	--



學年度	最小值	第25百分位數	中位數	第75百分位數	最大值	KMU
104	16,983	33,897	36,112	37,603	42,584	--
105	16,983	33,530	36,097	37,373	42,584	--
106	16,983	33,530	35,833	37,373	42,584	--



捌 私立學校財務分析

一、 總體概況

【私校獎勵補助款】

- 1.係指教育部「獎勵私立大學校院校務發展計畫」及「獎勵補助私立技專校院整體發展計畫」經費。
- 2.資料來源：教育部獎勵私立大學校院校務發展計畫資訊網、教育部私立技專校院獎勵補助資訊網。

【學校總收入】

- 1.包括學雜費收入、推廣及產學收入、補助收入、受贈收入、利息收入、投資、基金及附屬機構收益及其他收入等分類。
- 2.其他收入主要為試務費收入、住宿費收入及財產交易賸餘等收入。
- 3.資料來源：教育部統計處由「教育部會計處」彙整，以學校每年報送之決算資料為基礎公告。

【學校總支出】包括「經常支出」與「資本支出」：

- 1.「經常支出」係指人事費支出(含退休撫卹+超額年金)、業務費(不含折舊及攤銷)、折舊及攤銷、獎學金支出、補助弱勢清寒學生之助學性支出、建築物及設備之維護費用、利息費用、[各項投資、基金及附屬機構損失]、其他校務支出。其他校務支出主要為學校試務費、財產交易短絀、雜項支出與董事會之出席及交通費等。
- 2.「資本支出」係指機械儀器及設備、圖書及博物、無形資產、土地及土地改良物、房屋及建築、其他動產及不動產等支出。
- 3.資料來源：教育部統計處由「教育部會計處」彙整，以學校每年報送之決算資料為基礎公告。

《表8-1-1》105學年度【財務概況】相關統計值彙整

	全國學校	大學校院			技專校院			KMU
		全國	公立	私立	全國	公立	私立	
獎勵補助款(百萬元)	50.37	78.91	--	78.91	35.29	--	35.29	104.77
每生獎勵補助款(元)	7,664	10,586	--	10,586	6,120	--	6,120	15,226
學校總收入(百萬元)	1,209.58	1,855.52	--	1,855.52	886.61	--	886.61	2,898.13
每生學校總收入(萬元)	17.29	26.37	--	26.37	12.75	--	12.75	42.03
學校總支出(百萬元)	1,223.05	1,842.47	--	1,842.47	913.33	--	913.33	3,033.00
每生學校總支出(萬元)	6.55	10.37	--	10.37	4.64	--	4.64	7.13

(一) 獎勵補助款金額(百萬元)

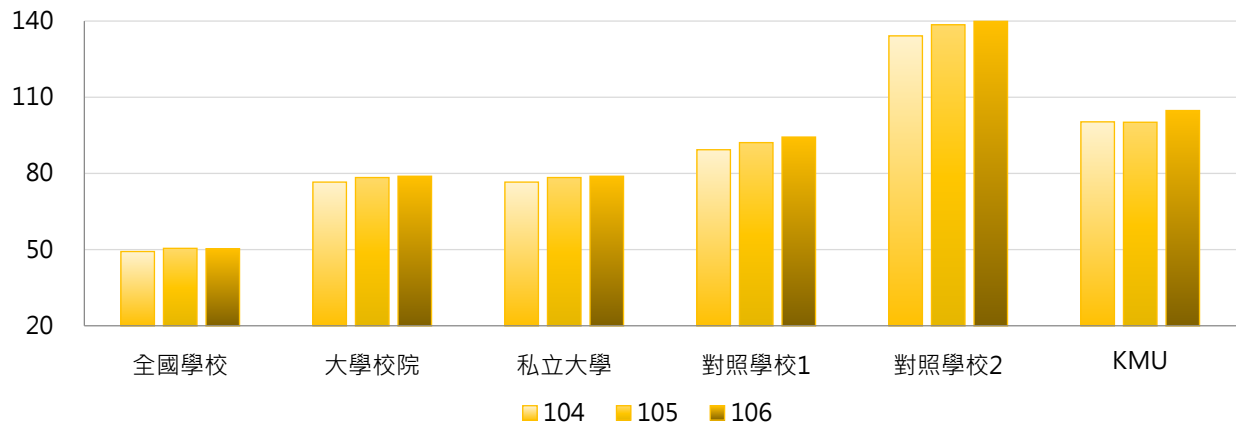
<係指教育部「獎勵私立大學校院校務發展計畫」及「獎勵補助私立技專校院整體發展計畫」經費>

1. 106年度各類型學校【獎勵補助款金額(百萬元)】最高前五校

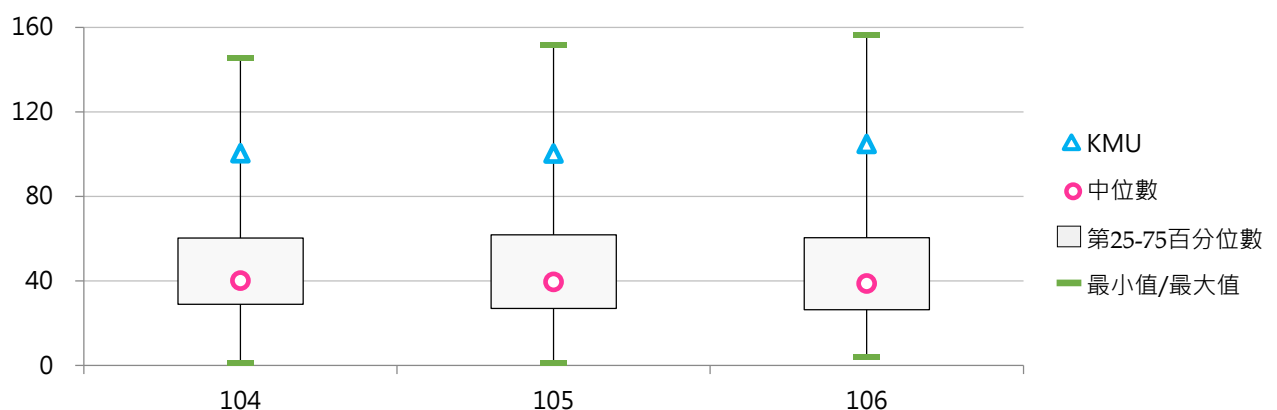
公立大學校院	私立大學校院	公立技專校院	私立技專校院
-- --	CYCU 156.24	-- --	STUST 90.65
-- --	CGU 149.32	-- --	CYUT 82.06
-- --	TKU 147.93	-- --	CSU 69.24
-- --	FCU 139.87	-- --	KSU 65.76
-- --	FJU 136.38	-- --	MCUT 60.18

2. 104~106年度獎勵補助款金額(百萬元)

年度	全國學校	大學校院	私立大學	對照學校1	對照學校2	KMU
104	49.28	76.61	76.61	89.34	134.15	100.31
105	50.54	78.40	78.40	92.14	138.53	100.16
106	50.37	78.91	78.91	94.33	139.87	104.77



年度	最小值	第25百分位數	中位數	第75百分位數	最大值	KMU
104	1.04	28.97	40.06	60.27	145.43	100.31
105	1.33	27.06	39.53	61.92	151.52	100.16
106	4.26	26.46	38.75	60.55	156.24	104.77



(二) 每生之獎勵補助款金額(元)

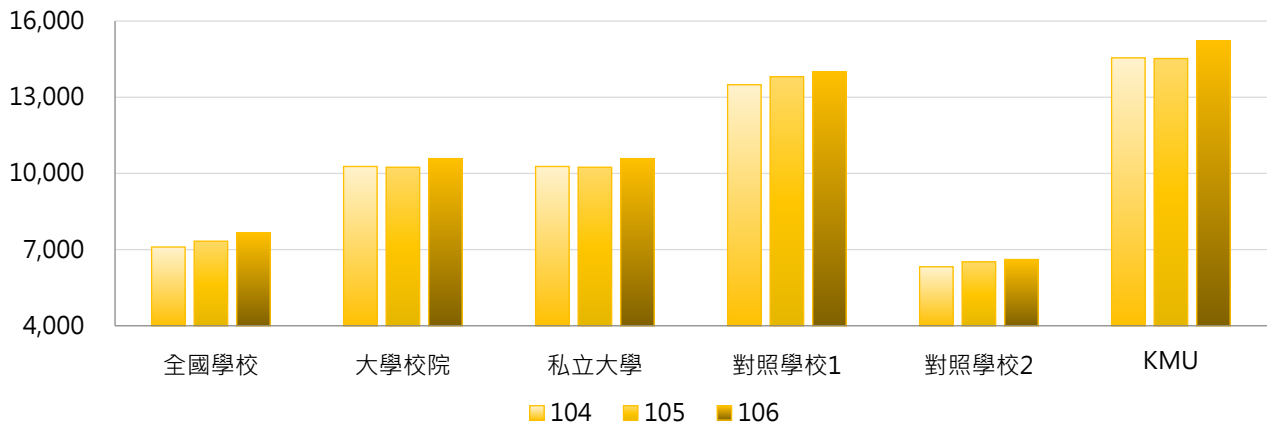
< 獎勵補助款核定金額 / 全校在學學生數 >

1. 106年度各類型學校【每生之獎勵補助款金額(元)】最高前五校

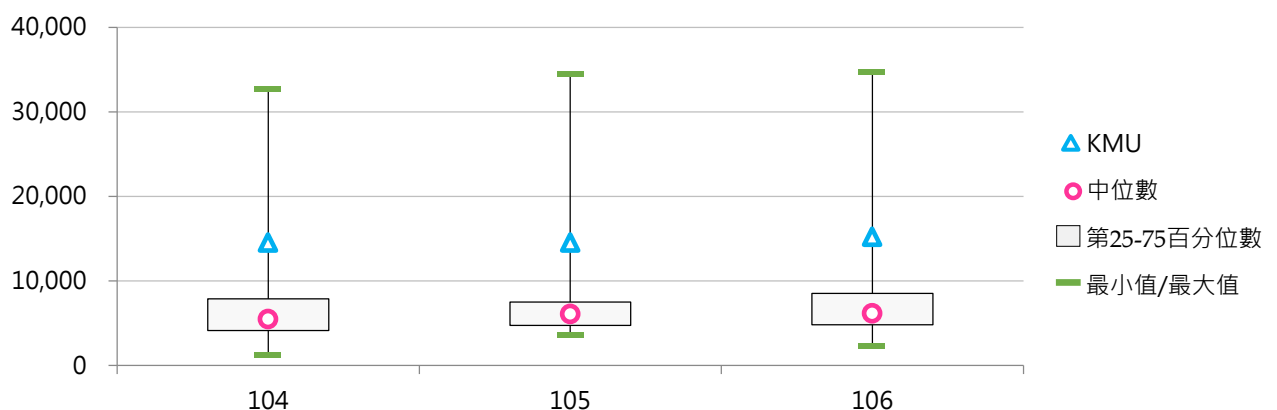
公立大學校院		私立大學校院		公立技專校院		私立技專校院	
--	--	MMC	34,755	--	--	KHC	19,087
--	--	TCU	24,824	--	--	FIT	13,787
--	--	TMU	21,337	--	--	MCUT	13,196
--	--	CGU	20,776	--	--	YUHING	12,742
--	--	DILA	15,950	--	--	THT	12,569

2. 104~106年度每生之獎勵補助款金額(元)

年度	全國學校	大學校院	私立大學	對照學校1	對照學校2	KMU
104	7,105	10,275	10,275	13,491	6,328	14,551
105	7,335	10,246	10,246	13,809	6,523	14,525
106	7,664	10,586	10,586	13,999	6,614	15,226



年度	最小值	第25百分位數	中位數	第75百分位數	最大值	KMU
104	1,249	4,154	5,468	7,888	32,669	14,551
105	3,583	4,765	6,104	7,519	34,527	14,525
106	2,302	4,833	6,157	8,537	34,755	15,226



(三) 學校總收入金額(百萬元)

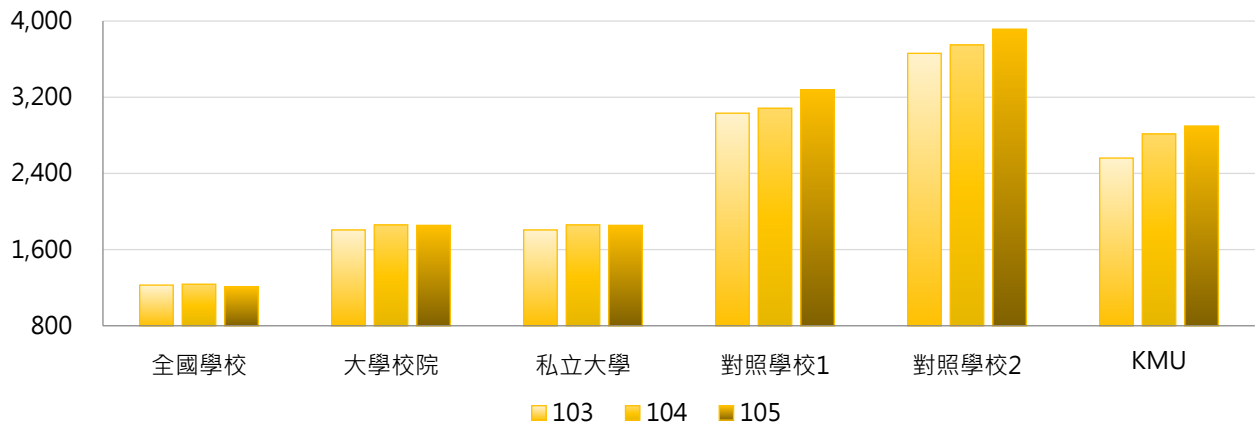
< 包括學雜費收入、推廣及產學收入、補助收入、受贈收入、利息收入、投資、基金及附屬機構收益及其他收入 >

1. 105學年度各類型學校【學校總收入金額(百萬元)】最高前五校

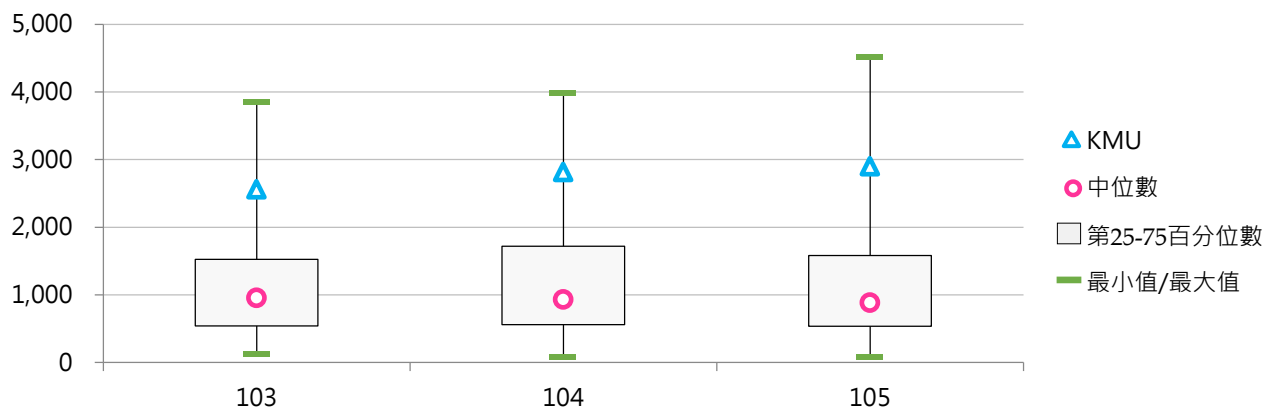
公立大學校院		私立大學校院		公立技專校院		私立技專校院	
--	--	CGU	4,518.69	--	--	STUST	2,545.14
--	--	CMU	4,325.50	--	--	MCUT	2,383.61
--	--	FJU	4,147.61	--	--	CYUT	2,304.14
--	--	TMU	3,924.92	--	--	CSU	2,140.76
--	--	FCU	3,914.64	--	--	CNU	2,072.90

2. 103~105學年度學校總收入金額(百萬元)

學年度	全國學校	大學校院	私立大學	對照學校1	對照學校2	KMU
103	1,228.32	1,807.13	1,807.13	3,032.68	3,660.82	2,561.71
104	1,237.93	1,859.85	1,859.85	3,085.21	3,749.04	2,814.41
105	1,209.58	1,855.52	1,855.52	3,276.85	3,914.64	2,898.13



學年度	最小值	第25百分位數	中位數	第75百分位數	最大值	KMU
103	120.56	543.35	955.18	1,526.25	3,852.72	2,561.71
104	91.35	560.35	933.02	1,721.85	3,979.73	2,814.41
105	87.54	536.42	884.21	1,580.13	4,518.69	2,898.13



(四) 每生之學校總收入金額(萬元)

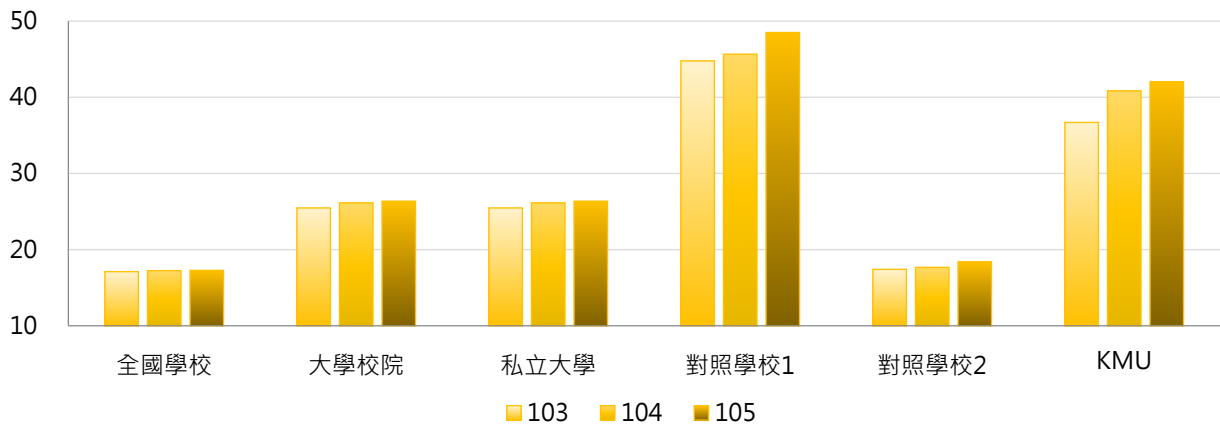
< 學校總收入金額 / 全校在學學生數 >

1. 105學年度各類型學校【每生之學校總收入金額(萬元)】最高前五校

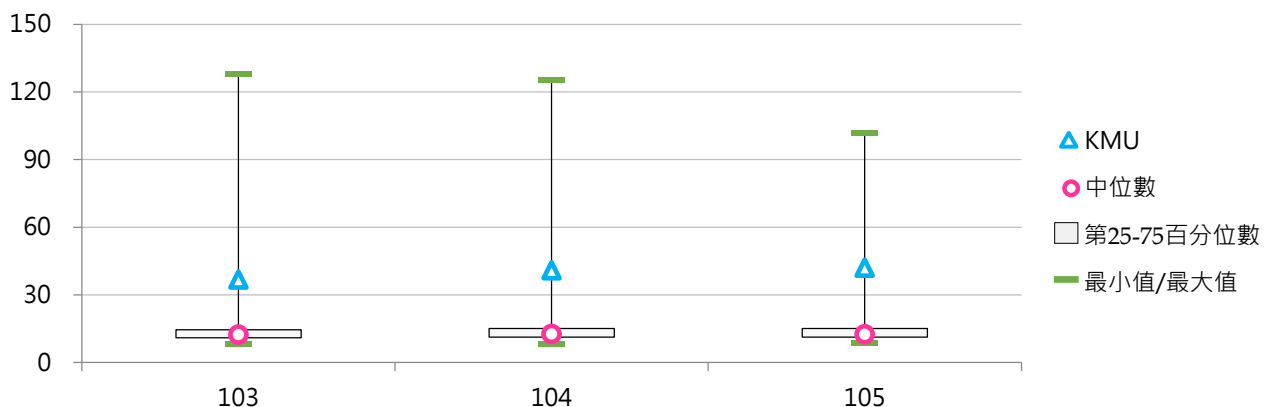
公立大學校院	私立大學校院	公立技專校院	私立技專校院
-- --	DILA 101.57	-- --	MCUT 51.98
-- --	MMC 78.53	-- --	CGUST 26.25
-- --	TMU 65.71	-- --	APIC 23.81
-- --	CTBC 62.89	-- --	TCUST 23.18
-- --	CGU 61.01	-- --	OIT 18.80

2. 103~105學年度每生之學校總收入金額(萬元)

學年度	全國學校	大學校院	私立大學	對照學校1	對照學校2	KMU
103	17.11	25.48	25.48	44.77	17.42	36.70
104	17.25	26.13	26.13	45.65	17.68	40.82
105	17.29	26.37	26.37	48.49	18.43	42.03



學年度	最小值	第25百分位數	中位數	第75百分位數	最大值	KMU
103	8.25	11.06	12.35	14.58	127.89	36.70
104	8.36	11.22	12.58	15.13	125.15	40.82
105	8.47	11.27	12.46	15.06	101.57	42.03



(五) 學校總支出金額(百萬元)

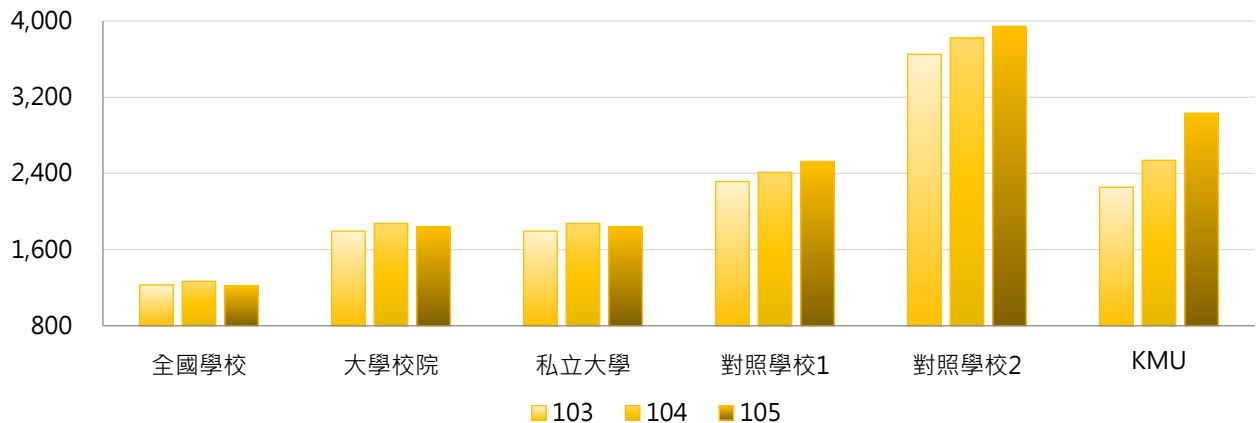
< 包括「經常支出」與「資本支出」 >

1. 105學年度各類型學校【學校總支出金額(百萬元)】最高前五校

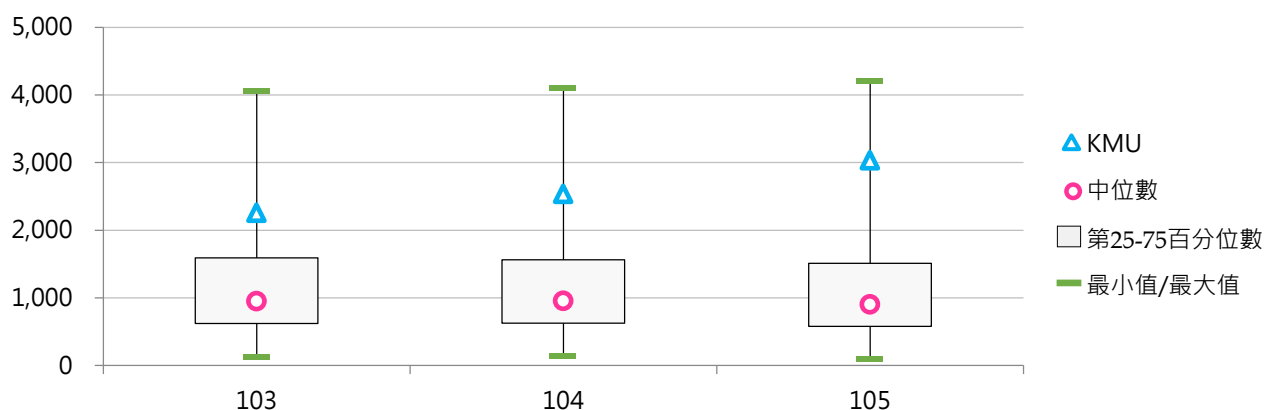
公立大學校院		私立大學校院		公立技專校院		私立技專校院	
--	--	CGU	4,204.02	--	--	STUST	2,686.91
--	--	FJU	4,137.66	--	--	CNU	2,371.96
--	--	TKU	4,065.19	--	--	CSU	2,244.51
--	--	FCU	3,944.34	--	--	CYUT	2,114.51
--	--	TMU	3,915.50	--	--	KSU	1,807.82

2. 103~105學年度學校總支出金額(百萬元)

學年度	全國學校	大學校院	私立大學	對照學校1	對照學校2	KMU
103	1,230.17	1,794.93	1,794.93	2,315.82	3,651.27	2,254.97
104	1,268.47	1,875.83	1,875.83	2,412.23	3,821.87	2,537.57
105	1,223.05	1,842.47	1,842.47	2,525.64	3,944.34	3,033.00



學年度	最小值	第25百分位數	中位數	第75百分位數	最大值	KMU
103	124.28	622.64	950.87	1,593.82	4,060.58	2,254.97
104	144.52	627.34	957.58	1,564.90	4,108.27	2,537.57
105	97.23	578.57	901.93	1,510.11	4,204.02	3,033.00



(六) 每生之學校總支出金額(萬元)

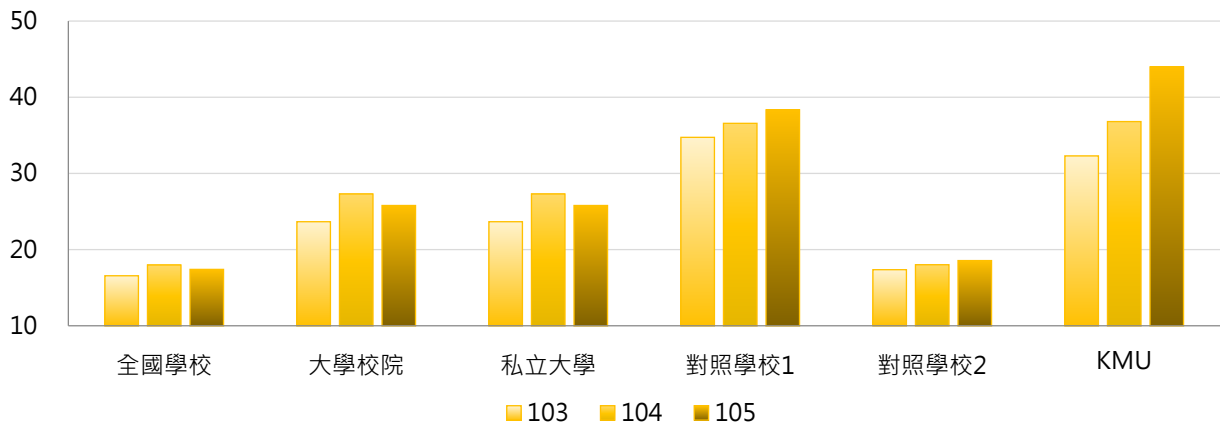
< 學校總支出金額 / 全校在學學生數 >

1. 105學年度各類型學校【每生之學校總支出金額(萬元)】最高前五校

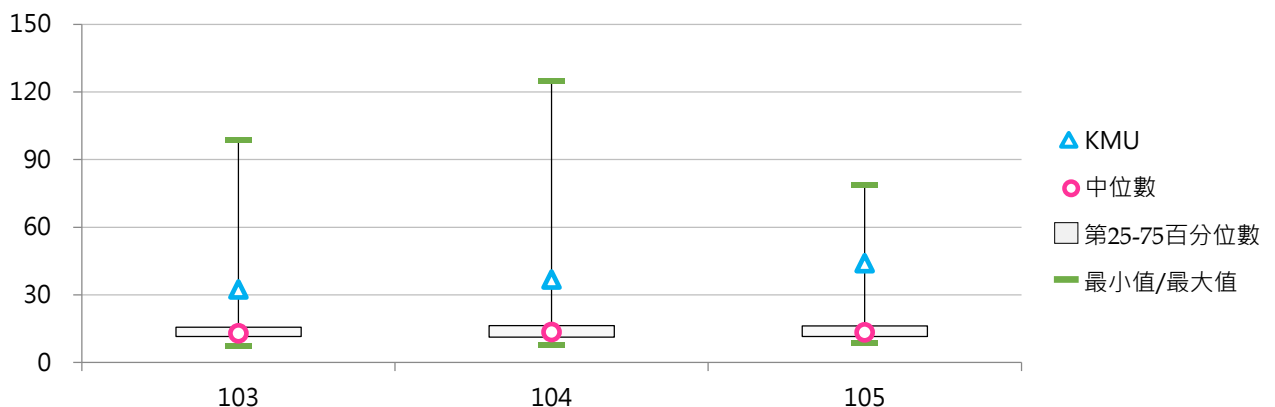
公立大學校院	私立大學校院	公立技專校院	私立技專校院
-- --	CTBC 78.73	-- --	MCUT 32.93
-- --	DILA 77.95	-- --	TCUST 26.06
-- --	MMC 76.49	-- --	FIT 21.50
-- --	TMU 65.55	-- --	CGUST 20.47
-- --	CGU 56.77	-- --	APIC 18.47

2. 103~105學年度每生之學校總支出金額(萬元)

學年度	全國學校	大學校院	私立大學	對照學校1	對照學校2	KMU
103	16.58	23.67	23.67	34.74	17.38	32.30
104	17.99	27.31	27.31	36.58	18.03	36.81
105	17.42	25.80	25.80	38.34	18.57	43.98



學年度	最小值	第25百分位數	中位數	第75百分位數	最大值	KMU
103	7.37	11.50	12.94	15.62	98.64	32.30
104	7.88	11.33	13.54	16.37	124.82	36.81
105	8.74	11.60	13.36	16.20	78.73	43.98



二、收入情形

【各項收入情形】係指學校之學雜費收入、推廣及產學收入、補助收入、受贈收入、利息收入、投資、基金及附屬機構收益及其他收入等分類。

【資料來源】教育部統計處由「教育部會計處」彙整，以學校每年報送之決算資料為基礎公告。

《表8-2-1》104學年度【收入情形】相關統計值彙整

	全國學校	大學校院			技專校院			KMU
		全國	公立	私立	全國	公立	私立	
學雜費收入(百萬元)	692.13	907.52	--	907.52	584.44	--	584.44	775.91
推廣及產學收入(百萬元)	149.43	303.49	--	303.49	72.40	--	72.40	529.87
補助收入(百萬元)	151.92	209.26	--	209.26	123.26	--	123.26	213.71
學雜費收入占總收入比率	61.41%	51.16%	--	51.16%	66.53%	--	66.53%	26.77%
推廣及產學收入占總收入比率	9.36%	13.75%	--	13.75%	7.16%	--	7.16%	18.28%
補助收入占總收入比率	14.18%	11.61%	--	11.61%	15.46%	--	15.46%	7.37%

(一) 學雜費收入占比

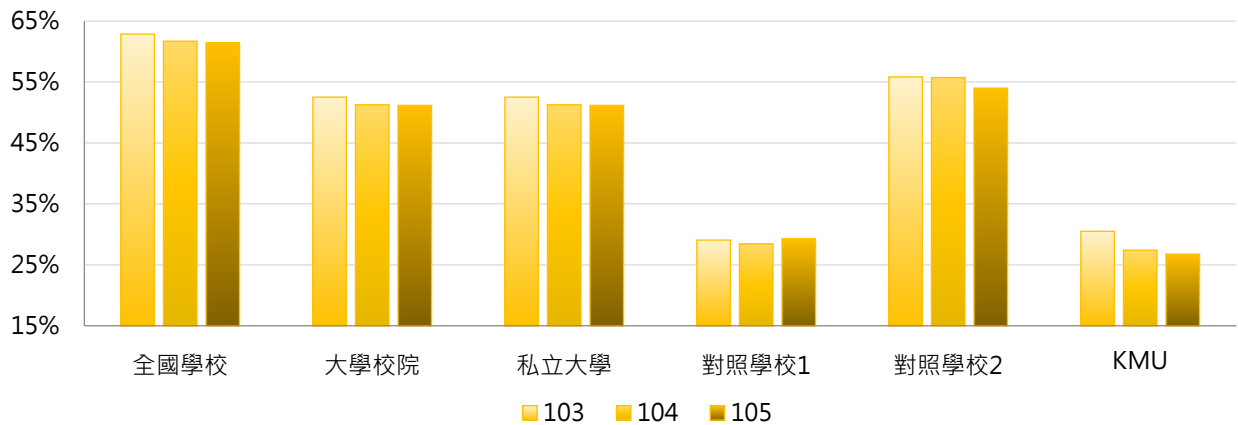
< 學雜費收入金額 / 學校總收入金額 >

1. 105學年度各類型學校【學雜費收入占比】最低前五校

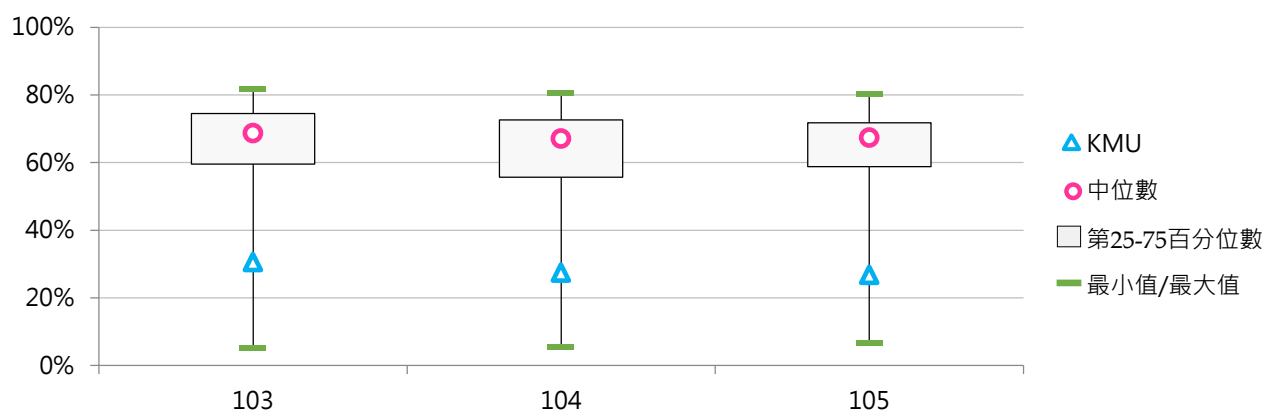
公立大學校院		私立大學校院		公立技專校院		私立技專校院	
--	--	DILA	6.67%	--	--	MCUT	17.05%
--	--	CGU	13.48%	--	--	CGUST	28.45%
--	--	MMC	13.58%	--	--	TCUST	32.11%
--	--	CTBC	14.12%	--	--	APIC	32.88%
--	--	TMU	16.63%	--	--	MKC	49.41%

2. 103~105學年度學雜費收入占比

學年度	全國學校	大學校院	私立大學	對照學校1	對照學校2	KMU
103	62.85%	52.52%	52.52%	29.08%	55.83%	30.52%
104	61.69%	51.26%	51.26%	28.44%	55.72%	27.43%
105	61.41%	51.16%	51.16%	29.29%	54.00%	26.77%



學年度	最小值	第25百分位數	中位數	第75百分位數	最大值	KMU
103	5.11%	59.52%	68.67%	74.51%	81.64%	30.52%
104	5.38%	55.68%	67.04%	72.65%	80.60%	27.43%
105	6.67%	58.79%	67.38%	71.81%	80.38%	26.77%



(二) 推廣及產學收入占比

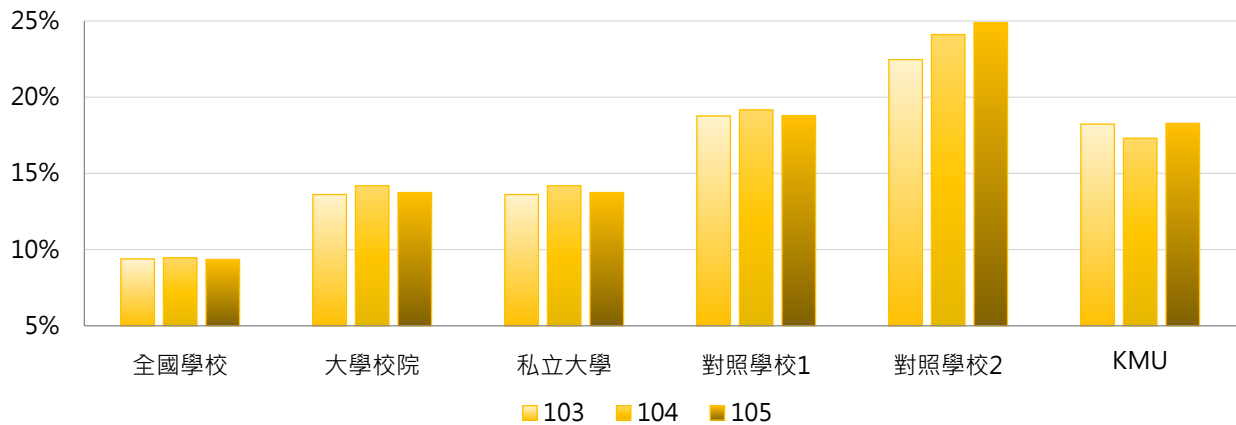
< 推廣及產學收入金額 / 學校總收入金額 >

1. 105學年度各類型學校【推廣及產學收入占比】最高前五校

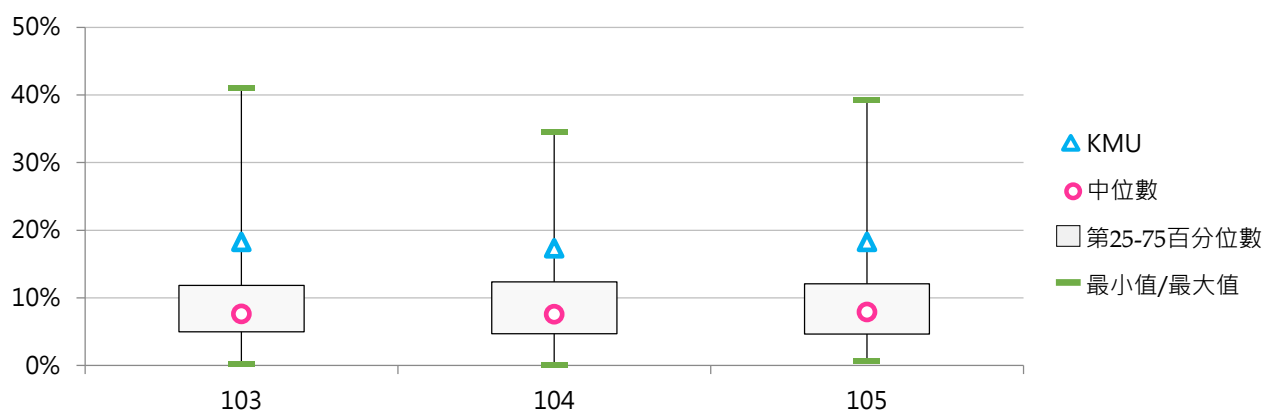
公立大學校院		私立大學校院		公立技專校院		私立技專校院	
--	--	MMC	39.27%	--	--	TUST	23.55%
--	--	CGU	31.02%	--	--	CCUT	19.54%
--	--	TMU	25.58%	--	--	HK	15.98%
--	--	FCU	24.89%	--	--	VNU	14.35%
--	--	TCU	24.00%	--	--	CYUT	13.77%

2. 103~105學年度推廣及產學收入占比

學年度	全國學校	大學校院	私立大學	對照學校1	對照學校2	KMU
103	9.39%	13.62%	13.62%	18.77%	22.47%	18.24%
104	9.47%	14.20%	14.20%	19.17%	24.11%	17.31%
105	9.36%	13.75%	13.75%	18.80%	24.89%	18.28%



學年度	最小值	第25百分位數	中位數	第75百分位數	最大值	KMU
103	0.24%	4.98%	7.62%	11.87%	41.01%	18.24%
104	0.07%	4.73%	7.55%	12.38%	34.52%	17.31%
105	0.60%	4.68%	7.92%	12.09%	39.27%	18.28%



(三) 每師之推廣及產學收入金額(萬元)

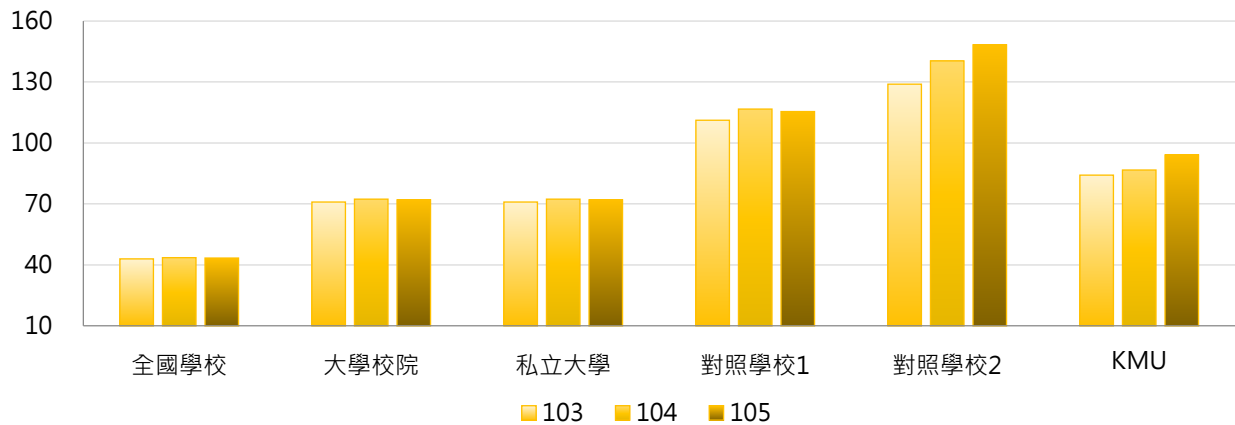
< 推廣及產學收入金額 / 全校專任教師數 >

1. 105學年度各類型學校【每師之推廣及產學收入金額(萬元)】最高前五校

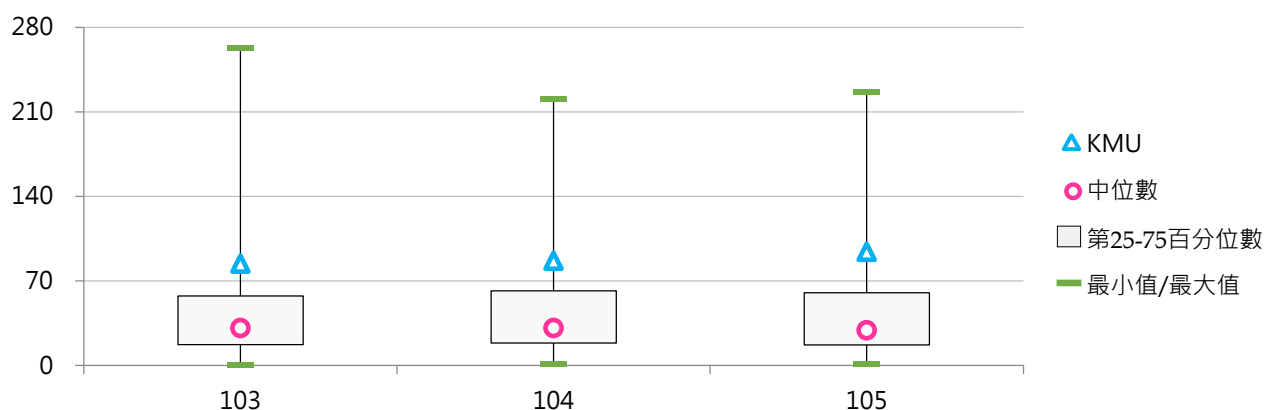
公立大學校院		私立大學校院		公立技專校院		私立技專校院	
--	--	CGU	226.46	--	--	MCUT	82.59
--	--	MMC	186.77	--	--	HK	79.49
--	--	TMU	173.11	--	--	TUST	79.36
--	--	FCU	148.28	--	--	CYUT	77.95
--	--	TCU	143.30	--	--	CCUT	68.94

2. 103~105學年度每師之推廣及產學收入金額(萬元)

學年度	全國學校	大學校院	私立大學	對照學校1	對照學校2	KMU
103	42.97	70.95	70.95	111.19	128.93	84.18
104	43.58	72.37	72.37	116.68	140.37	86.70
105	43.39	72.01	72.01	115.46	148.28	94.11



學年度	最小值	第25百分位數	中位數	第75百分位數	最大值	KMU
103	0.83	17.42	31.02	57.69	263.09	84.18
104	1.00	18.54	30.86	61.81	220.31	86.70
105	1.44	17.05	29.19	60.26	226.46	94.11



(四) 補助收入占比

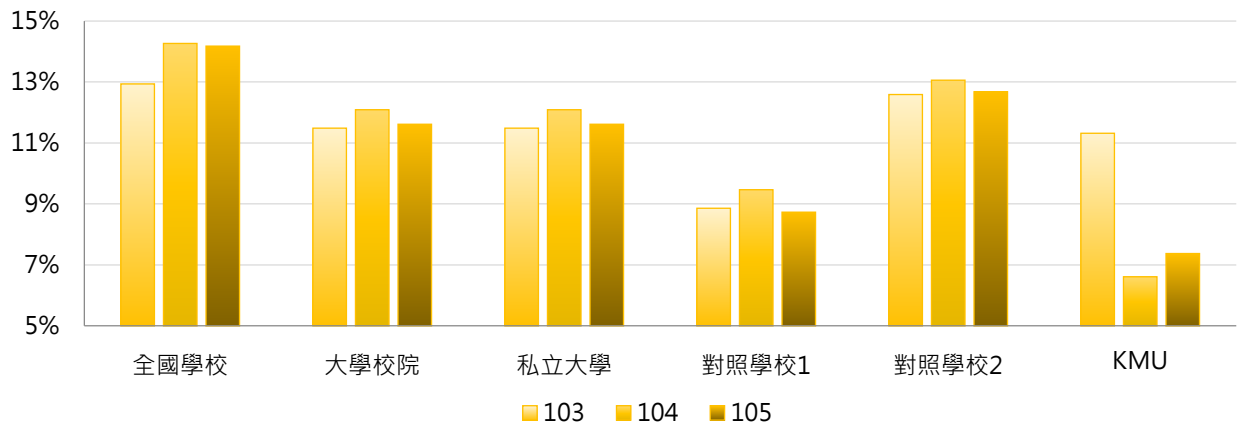
< 補助收入金額 / 學校總收入金額 >

1. 105學年度各類型學校【補助收入占比】最高前五校

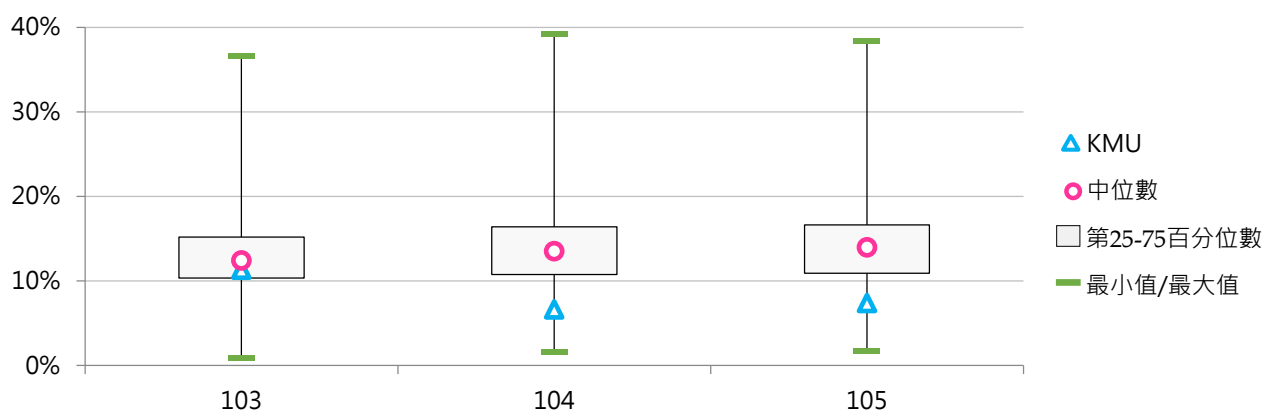
公立大學校院		私立大學校院		公立技專校院		私立技專校院	
--	--	HFU	20.42%	--	--	MHCHCM	38.41%
--	--	HCU	16.42%	--	--	KHC	27.25%
--	--	PU	16.41%	--	--	YUHING	25.41%
--	--	UKN	16.36%	--	--	THT	22.11%
--	--	TOKO	15.53%	--	--	DAHAN	21.72%

2. 103~105學年度補助收入占比

學年度	全國學校	大學校院	私立大學	對照學校1	對照學校2	KMU
103	12.94%	11.49%	11.49%	8.86%	12.59%	11.32%
104	14.26%	12.09%	12.09%	9.47%	13.06%	6.61%
105	14.18%	11.61%	11.61%	8.73%	12.68%	7.37%



學年度	最小值	第25百分位數	中位數	第75百分位數	最大值	KMU
103	0.89%	10.33%	12.42%	15.19%	36.55%	11.32%
104	1.67%	10.76%	13.49%	16.41%	39.23%	6.61%
105	1.71%	10.92%	13.95%	16.65%	38.41%	7.37%



三、經常支出情形

【各項經常支出情形】

1.係指人事費支出(含退休撫卹+超額年金)、業務費(不含折舊及攤銷)、折舊及攤銷、獎學金支出、補助弱勢清寒學生之助學性支出、建築物及設備之維護費用、利息費用、[各項投資、基金及附屬機構損失]、其他校務支出。
2.業務費係學校處理一般事務所需之各項費用，包括行政及教學所需之文具、紙張、印刷、郵電、水電、運費、差旅費、租金、保險費、燃料、物品、公關、慶典福利、研究訓練、進修補助及各項雜支等屬之。

【資料來源】教育部統計處由「教育部會計處」彙整，以學校每年報送之決算資料為基礎公告。

《表8-3-1》105學年度【經常支出情形】相關統計值彙整

	全國學校	大學校院			技專校院			KMU
		全國	公立	私立	全國	公立	私立	
經常支出(百萬元)	1,087.18	1,664.89	--	1,664.89	798.32	--	798.32	2,881.14
人事費支出(百萬元)	599.61	920.51	--	920.51	439.15	--	439.15	1,401.73
業務費支出(百萬元)	242.79	379.89	--	379.89	174.24	--	174.24	636.91
獎助學金支出(百萬元)	65.47	103.68	--	103.68	46.37	--	46.37	71.27
經常支出占總支出比率	89.17%	91.38%	--	91.38%	88.06%	--	88.06%	94.99%
人事費占經常支出比率	54.43%	54.08%	--	54.08%	54.60%	--	54.60%	48.65%
業務費占經常支出比率	21.51%	22.34%	--	22.34%	21.10%	--	21.10%	22.11%
獎助學金占經常支出比率	6.32%	7.03%	--	7.03%	5.96%	--	5.96%	2.47%

(一) 經常支出占比

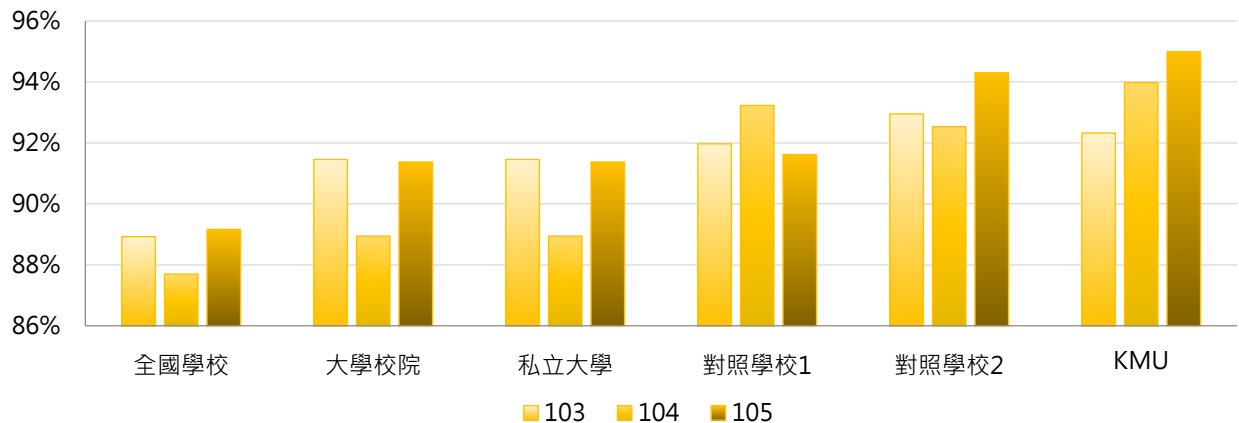
< 經常支出金額 / 學校總支出金額 >

1. 105學年度各類型學校【經常支出占比】最高前五校

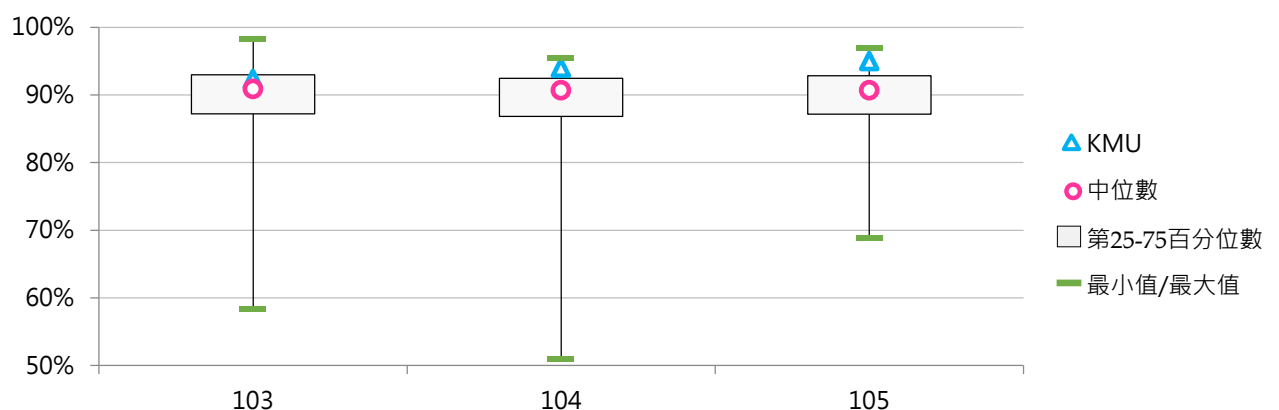
公立大學校院		私立大學校院		公立技專校院		私立技專校院	
--	--	KNU	96.88%	--	--	NANYA	96.45%
--	--	NHU	95.97%	--	--	APIC	95.18%
--	--	TSU	95.93%	--	--	TAJEN	95.04%
--	--	TOKO	95.70%	--	--	WZU	95.04%
--	--	AU	95.44%	--	--	TAKMING	94.17%

2. 103~105學年度經常支出占比

學年度	全國學校	大學校院	私立大學	對照學校1	對照學校2	KMU
103	88.93%	91.46%	91.46%	91.97%	92.95%	92.33%
104	87.70%	88.94%	88.94%	93.23%	92.53%	93.98%
105	89.17%	91.38%	91.38%	91.62%	94.31%	94.99%



學年度	最小值	第25百分位數	中位數	第75百分位數	最大值	KMU
103	58.41%	87.20%	90.89%	92.96%	98.24%	92.33%
104	50.97%	86.85%	90.70%	92.48%	95.44%	93.98%
105	68.85%	87.14%	90.71%	92.83%	96.88%	94.99%



(二) 每生之經常支出金額(萬元)

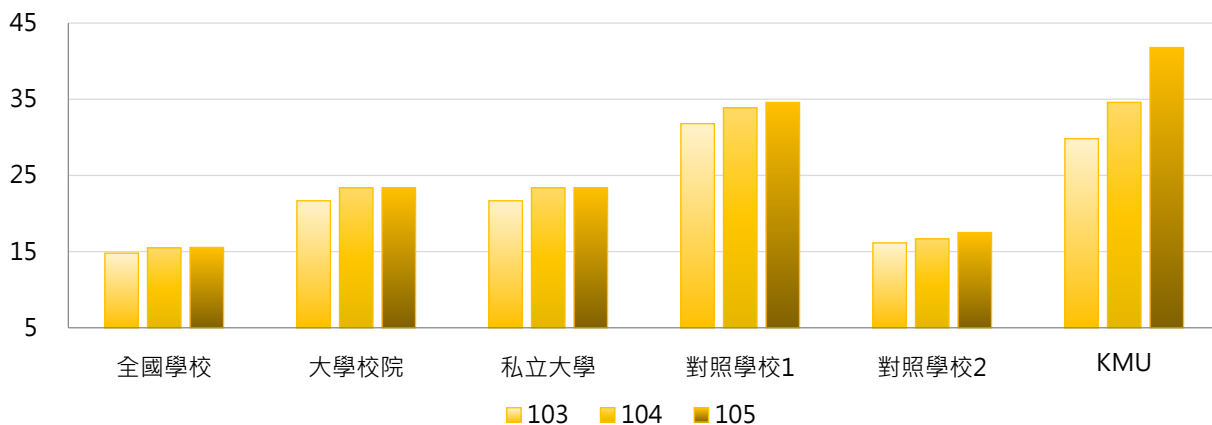
< 經常支出金額 / 全校在學學生數 >

1. 105學年度各類型學校【每生之經常支出金額(萬元)】最高前五校

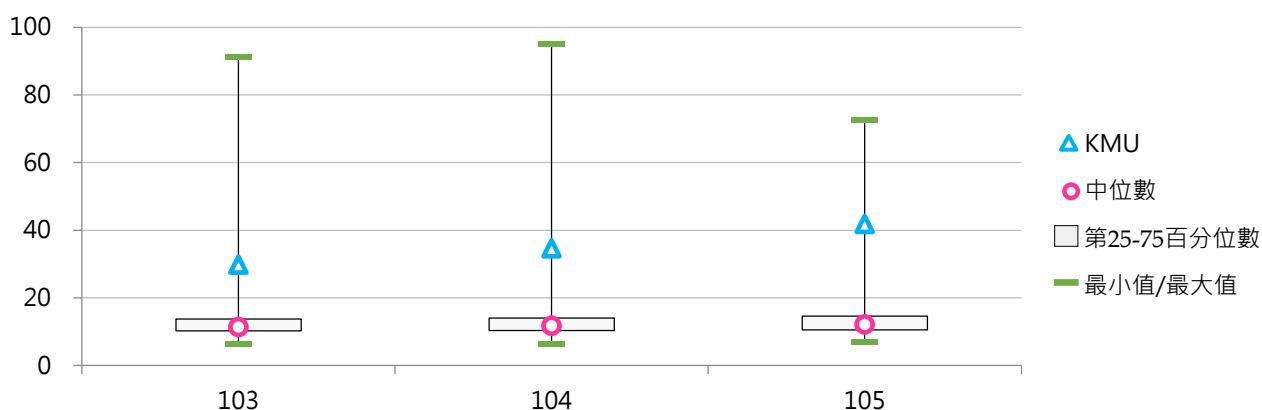
公立大學校院		私立大學校院		公立技專校院		私立技專校院	
--	--	MMC	72.49	--	--	MCUT	26.41
--	--	DILA	72.33	--	--	TCUST	22.49
--	--	CTBC	64.65	--	--	FIT	19.90
--	--	TMU	57.59	--	--	CGUST	18.67
--	--	CGU	49.64	--	--	APIC	17.58

2. 103~105學年度每生之經常支出金額(萬元)

學年度	全國學校	大學校院	私立大學	對照學校1	對照學校2	KMU
103	14.81	21.68	21.68	31.79	16.15	29.82
104	15.50	23.37	23.37	33.87	16.68	34.59
105	15.56	23.40	23.40	34.58	17.51	41.78



學年度	最小值	第25百分位數	中位數	第75百分位數	最大值	KMU
103	6.50	10.30	11.37	13.74	91.13	29.82
104	6.55	10.31	11.75	14.02	94.97	34.59
105	7.09	10.57	12.07	14.58	72.49	41.78



(三) 人事費占經常支出比率

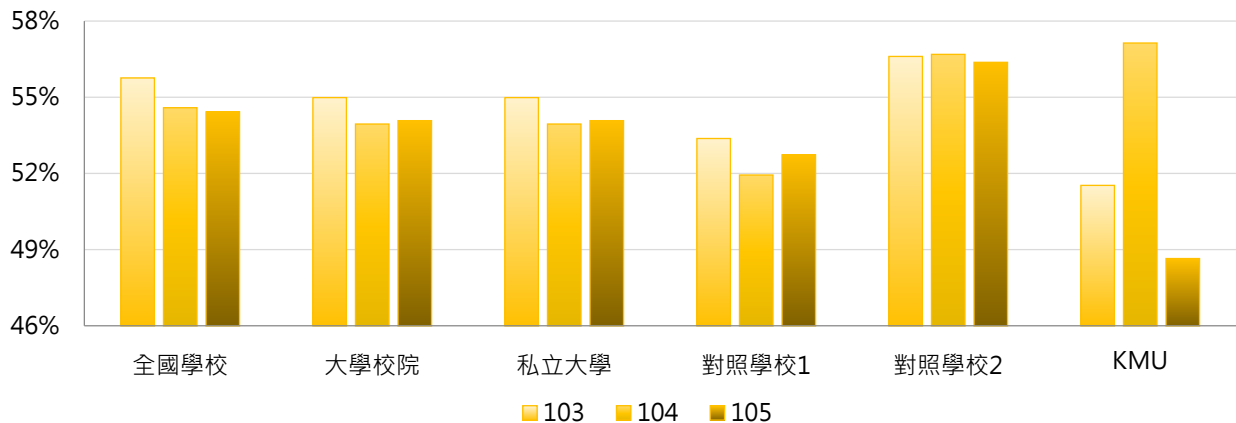
< 人事費支出(含退休撫卹+超額年金)金額 / 經常支出金額 >

1. 105學年度各類型學校【人事費占經常支出比率】最高前五校

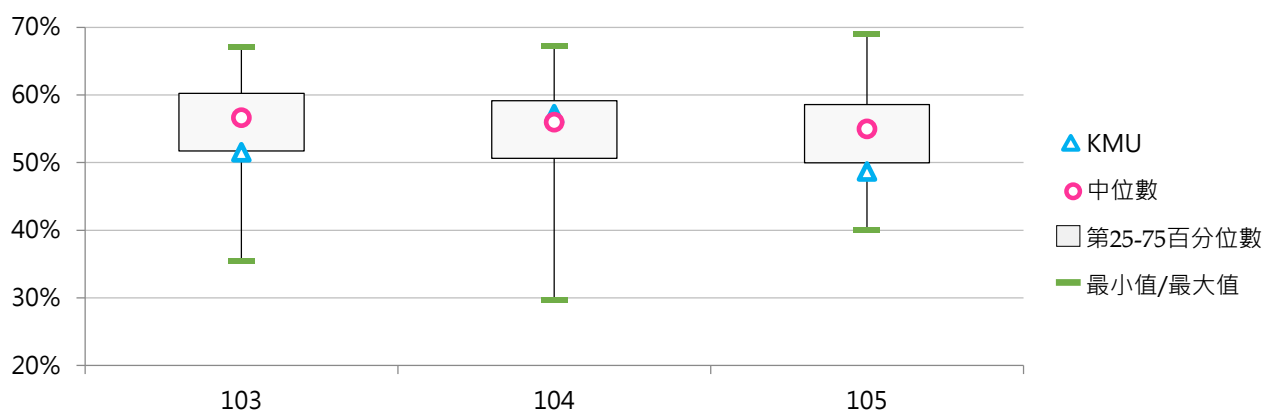
公立大學校院		私立大學校院		公立技專校院		私立技專校院	
--	--	AU	68.96%	--	--	HDUT	65.68%
--	--	CJCU	65.78%	--	--	CTUST	65.66%
--	--	THU	62.37%	--	--	KYU	65.35%
--	--	SCU	62.01%	--	--	HSC	64.29%
--	--	CHU	60.94%	--	--	HWH	63.69%

2. 103~105學年度人事費占經常支出比率

學年度	全國學校	大學校院	私立大學	對照學校1	對照學校2	KMU
103	55.76%	54.99%	54.99%	53.38%	56.61%	51.53%
104	54.59%	53.95%	53.95%	51.94%	56.69%	57.13%
105	54.43%	54.08%	54.08%	52.73%	56.37%	48.65%



學年度	最小值	第25百分位數	中位數	第75百分位數	最大值	KMU
103	35.52%	51.71%	56.61%	60.23%	67.10%	51.53%
104	29.63%	50.64%	55.94%	59.13%	67.31%	57.13%
105	40.03%	49.95%	54.96%	58.59%	68.96%	48.65%



(四) 每生之人事費支出金額(萬元)

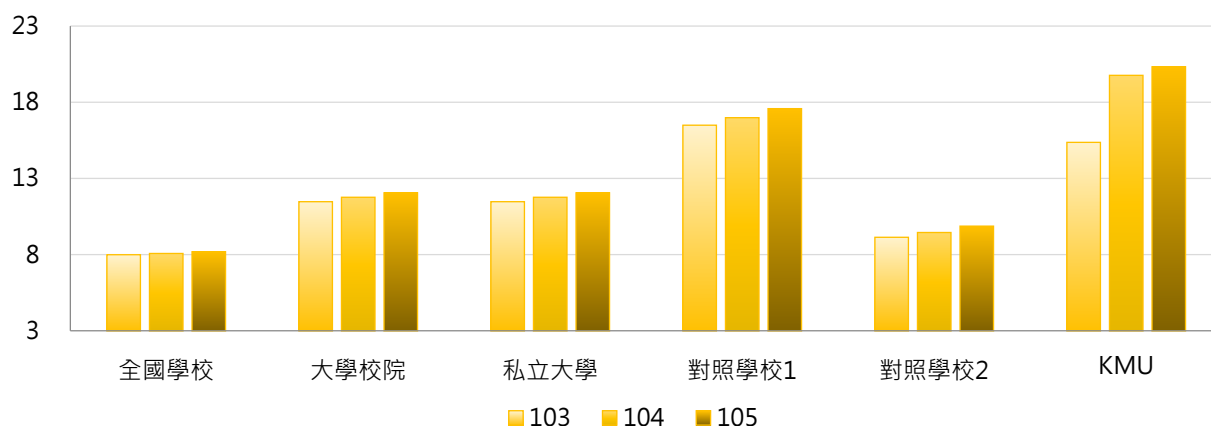
< 人事費支出(含退休撫卹+超額年金)金額 / 全校在學學生數 >

1. 105學年度各類型學校【每生之人事費支出金額(萬元)】最高前五校

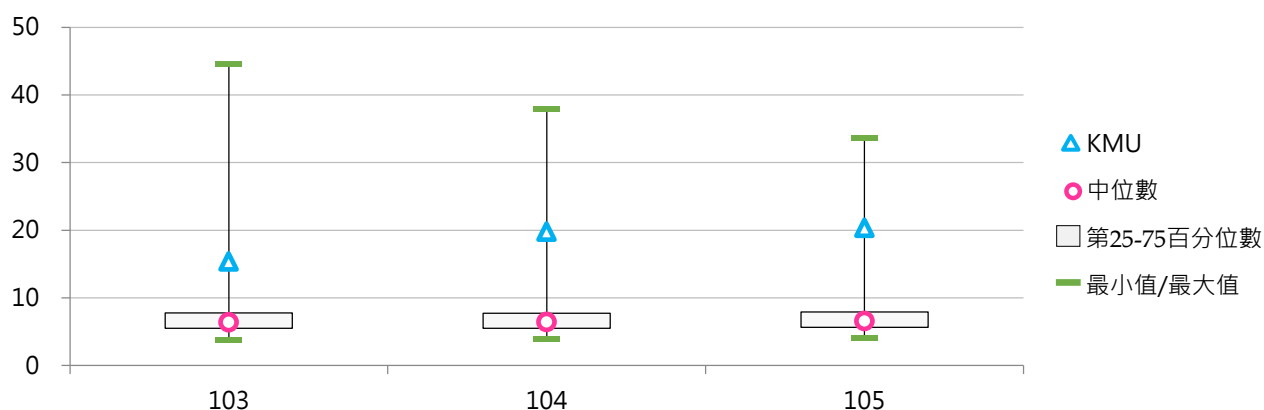
公立大學校院		私立大學校院		公立技專校院		私立技專校院	
--	--	MMC	33.58	--	--	MCUT	11.37
--	--	DILA	31.19	--	--	FIT	10.40
--	--	CGU	29.04	--	--	TCUST	10.37
--	--	TMU	27.28	--	--	CGUST	9.91
--	--	CTBC	26.64	--	--	SJU	9.02

2. 103~105學年度每生之人事費支出金額(萬元)

學年度	全國學校	大學校院	私立大學	對照學校1	對照學校2	KMU
103	8.00	11.48	11.48	16.49	9.14	15.37
104	8.08	11.77	11.77	16.99	9.46	19.76
105	8.19	12.06	12.06	17.58	9.87	20.33



學年度	最小值	第25百分位數	中位數	第75百分位數	最大值	KMU
103	3.81	5.50	6.39	7.76	44.59	15.37
104	3.90	5.52	6.43	7.73	38.00	19.76
105	4.00	5.67	6.59	7.94	33.58	20.33



(五) 業務費占經常支出比率

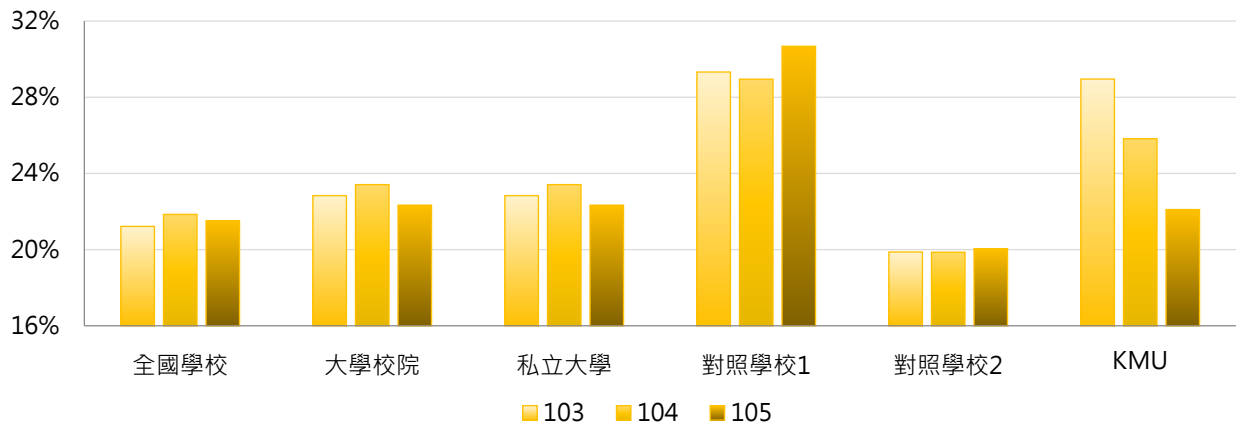
< 業務費(不含折舊及攤銷)支出金額 / 經常支出金額 >

1. 105學年度各類型學校【業務費占經常支出比率】最高前五校

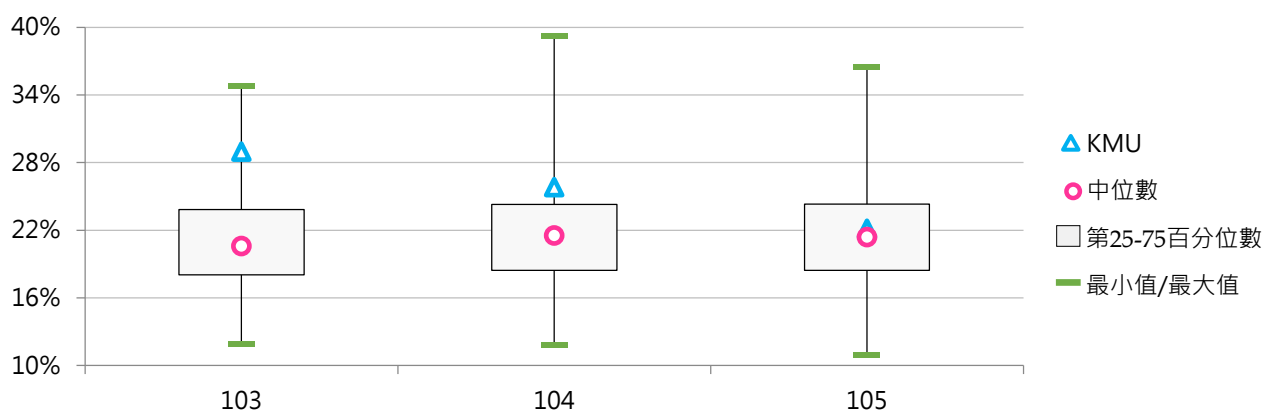
公立大學校院		私立大學校院		公立技專校院		私立技專校院	
--	--	TMU	36.49%	--	--	CCUT	34.94%
--	--	CTBC	32.00%	--	--	TUST	32.35%
--	--	ISU	30.16%	--	--	STU	29.05%
--	--	CMU	30.14%	--	--	CYUT	27.60%
--	--	HCU	28.01%	--	--	KSU	27.52%

2. 103~105學年度業務費占經常支出比率

學年度	全國學校	大學校院	私立大學	對照學校1	對照學校2	KMU
103	21.22%	22.84%	22.84%	29.32%	19.88%	28.95%
104	21.85%	23.42%	23.42%	28.95%	19.87%	25.82%
105	21.51%	22.34%	22.34%	30.68%	20.05%	22.11%



學年度	最小值	第25百分位數	中位數	第75百分位數	最大值	KMU
103	11.94%	18.04%	20.58%	23.84%	34.77%	28.95%
104	11.79%	18.46%	21.54%	24.29%	39.26%	25.82%
105	10.89%	18.45%	21.39%	24.33%	36.49%	22.11%



(六) 每生之業務費支出金額(萬元)

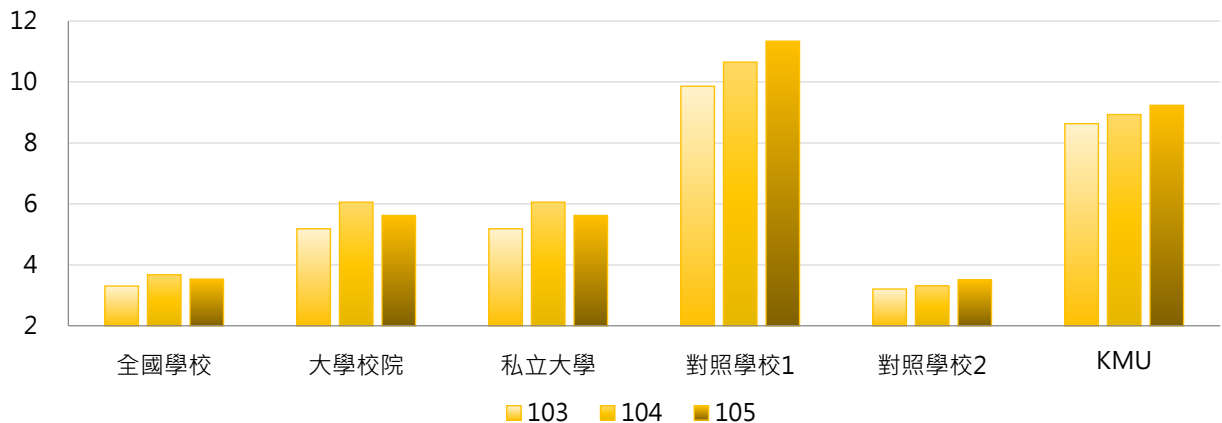
< 業務費(不含折舊及攤銷)支出金額 / 全校在學學生數 >

1. 105學年度各類型學校【每生之業務費支出金額(萬元)】最高前五校

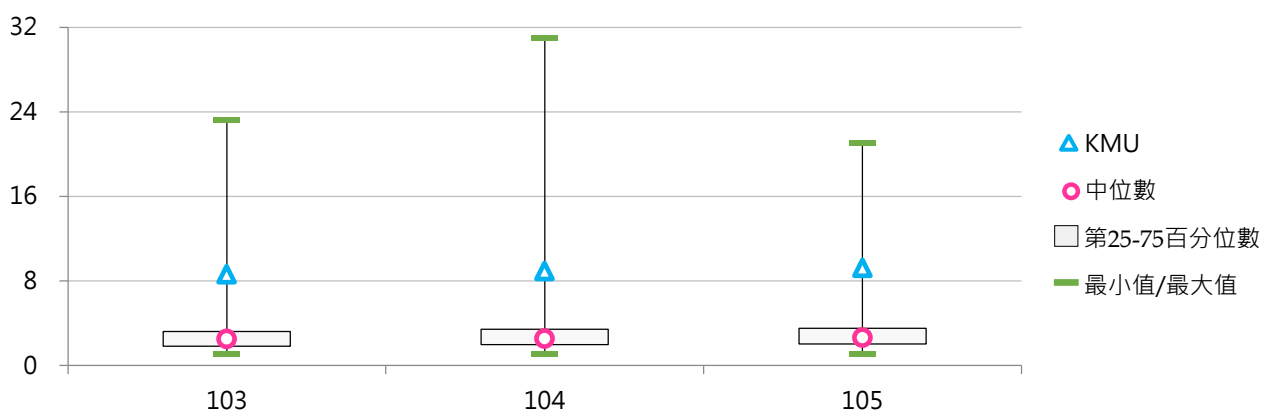
公立大學校院		私立大學校院		公立技專校院		私立技專校院	
--	--	TMU	21.01	--	--	MCUT	6.50
--	--	CTBC	20.69	--	--	TCUST	5.37
--	--	MMC	18.57	--	--	CCUT	4.53
--	--	DILA	17.60	--	--	CGUST	4.24
--	--	CGU	10.87	--	--	TUST	3.93

2. 103~105學年度每生之業務費支出金額(萬元)

學年度	全國學校	大學校院	私立大學	對照學校1	對照學校2	KMU
103	3.31	5.19	5.19	9.86	3.21	8.64
104	3.68	6.06	6.06	10.65	3.31	8.93
105	3.54	5.62	5.62	11.34	3.51	9.24



學年度	最小值	第25百分位數	中位數	第75百分位數	最大值	KMU
103	1.06	1.83	2.53	3.23	23.27	8.64
104	1.12	1.98	2.55	3.44	31.03	8.93
105	1.10	2.04	2.62	3.51	21.01	9.24



(七) 獎助學金占經常支出比率

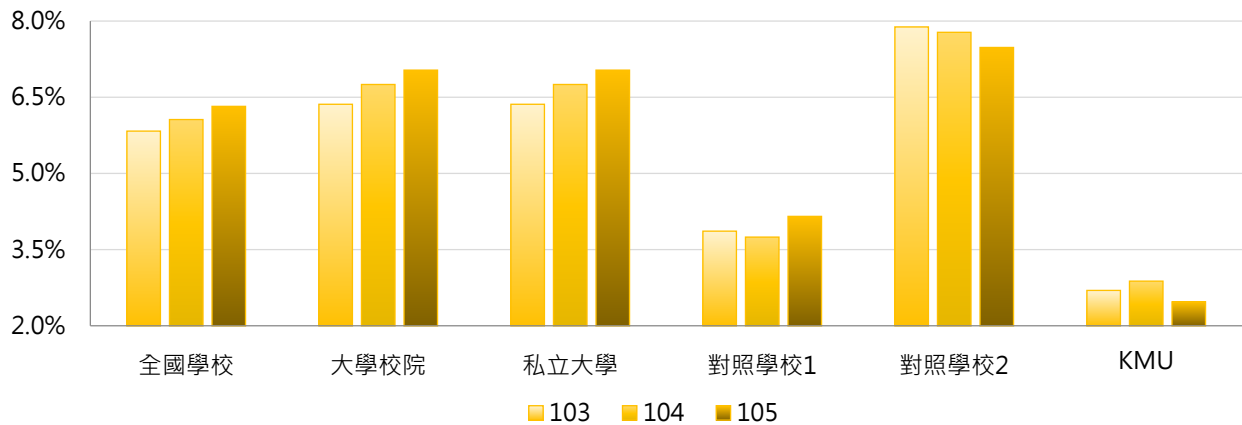
< [獎學金支出金額+補助弱勢清寒學生之助學性支出金額] / 經常支出金額 >

1. 105學年度各類型學校【獎助學金占經常支出比率】最高前五校

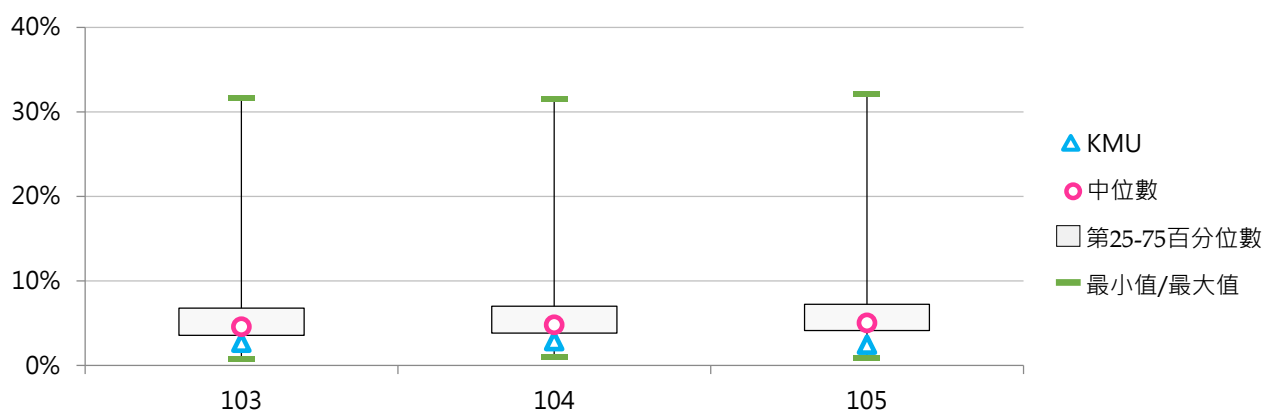
公立大學校院		私立大學校院		公立技專校院		私立技專校院	
--	--	NHU	21.26%	--	--	MHCHCM	32.09%
--	--	TOKO	15.36%	--	--	TTC	14.39%
--	--	FGU	12.93%	--	--	NJU	14.25%
--	--	TSU	11.09%	--	--	TCUST	13.75%
--	--	CTBC	10.57%	--	--	TAKMING	12.90%

2. 103~105學年度獎助學金占經常支出比率

學年度	全國學校	大學校院	私立大學	對照學校1	對照學校2	KMU
103	5.83%	6.36%	6.36%	3.86%	7.88%	2.70%
104	6.06%	6.75%	6.75%	3.75%	7.78%	2.88%
105	6.32%	7.03%	7.03%	4.16%	7.48%	2.47%



學年度	最小值	第25百分位數	中位數	第75百分位數	最大值	KMU
103	0.75%	3.58%	4.60%	6.78%	31.63%	2.70%
104	1.03%	3.83%	4.81%	7.03%	31.56%	2.88%
105	0.85%	4.13%	5.02%	7.25%	32.09%	2.47%



(八) 每生之獎助學金支出金額(萬元)

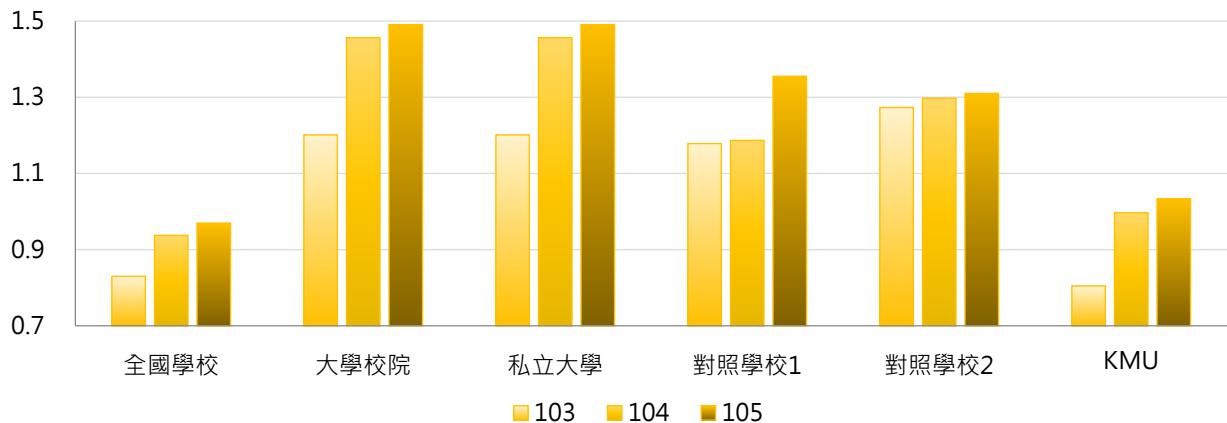
< [獎學金支出金額+補助弱勢清寒學生之助學性支出金額] / 全校在學學生數 >

1. 105學年度各類型學校【每生之獎助學金支出金額(萬元)】最高前五校

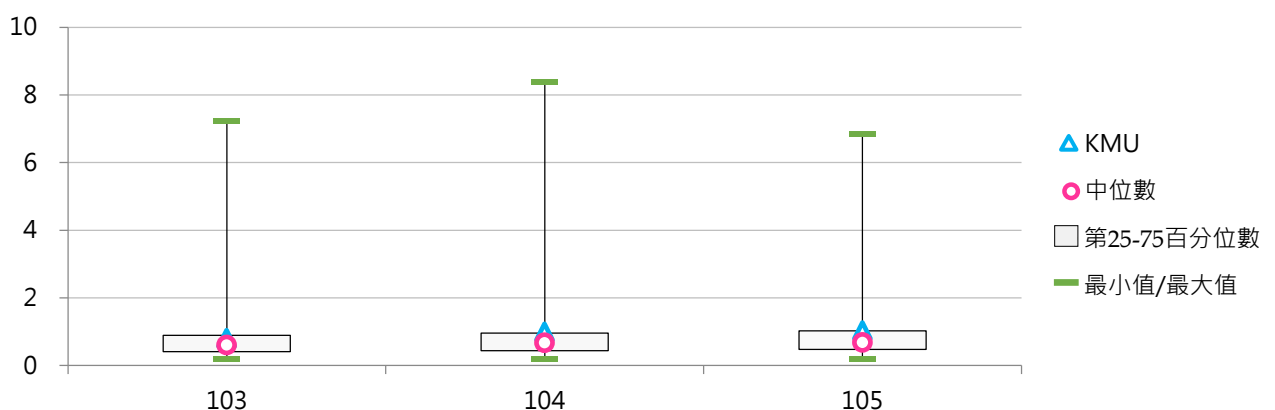
公立大學校院		私立大學校院		公立技專校院		私立技專校院	
--	--	CTBC	6.84	--	--	MHCHCM	3.67
--	--	DILA	5.02	--	--	TCUST	3.09
--	--	NHU	4.19	--	--	TTC	1.71
--	--	TCU	3.14	--	--	NJU	1.70
--	--	FGU	2.65	--	--	MCUT	1.60

2. 103~105學年度每生之獎助學金支出金額(萬元)

學年度	全國學校	大學校院	私立大學	對照學校1	對照學校2	KMU
103	0.83	1.20	1.20	1.18	1.27	0.80
104	0.94	1.46	1.46	1.19	1.30	1.00
105	0.97	1.49	1.49	1.35	1.31	1.03



學年度	最小值	第25百分位數	中位數	第75百分位數	最大值	KMU
103	0.20	0.41	0.60	0.90	7.22	0.80
104	0.21	0.44	0.67	0.96	8.39	1.00
105	0.21	0.48	0.68	1.03	6.84	1.03





四、資本支出情形

【各項資本支出情形】係指機械儀器及設備、圖書及博物、無形資產、土地及土地改良物、房屋及建築、其他動產及不動產等支出。

【資料來源】教育部統計處由「教育部會計處」彙整，以學校每年報送之決算資料為基礎公告。

《表8-4-1》105學年度【資本支出情形】相關統計值彙整

	全國學校	大學校院			技專校院			KMU
		全國	公立	私立	全國	公立	私立	
資本支出(百萬元)	135.87	177.59	--	177.59	115.01	--	115.01	151.87
儀器設備支出(百萬元)	49.50	58.41	--	58.41	45.04	--	45.04	86.97
圖書博物支出(百萬元)	9.93	18.72	--	18.72	5.54	--	5.54	24.84
房屋及建築支出(百萬元)	51.32	71.07	--	71.07	41.45	--	41.45	7.28
資本支出占總支出比率	10.83%	8.62%	--	8.62%	11.94%	--	11.94%	5.01%
儀器設備占資本支出比率	45.28%	40.19%	--	40.19%	47.82%	--	47.82%	57.27%
圖書博物占資本支出比率	8.66%	13.85%	--	13.85%	6.06%	--	6.06%	16.36%
房屋及建築占資本支出比率	22.67%	23.64%	--	23.64%	22.18%	--	22.18%	4.79%

(一) 資本支出占比

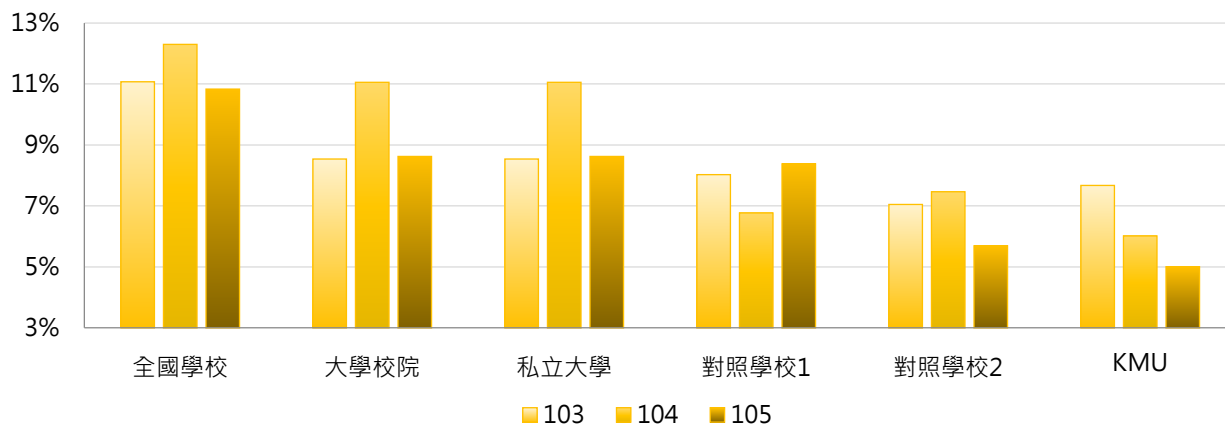
<資本支出金額 / 學校總支出金額>

1. 105學年度各類型學校【資本支出占比】最高前五校

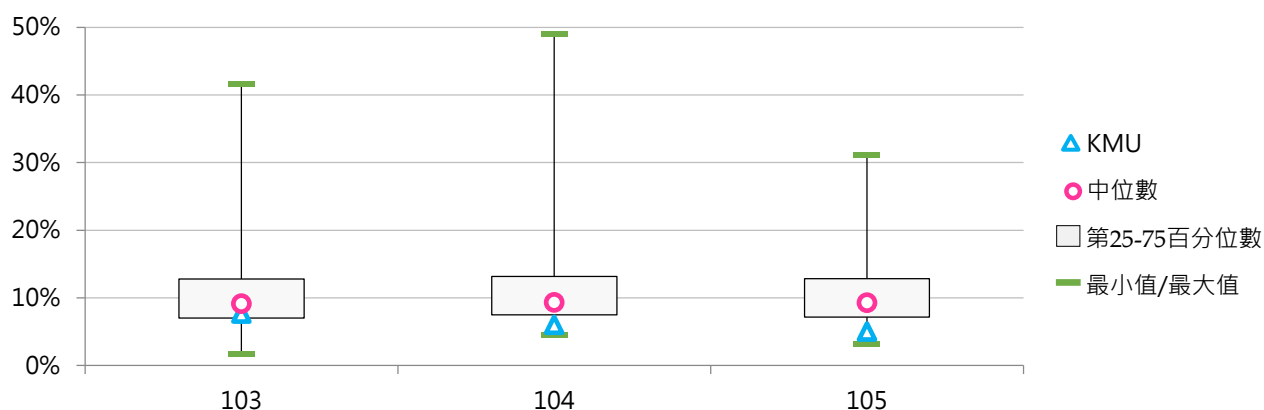
公立大學校院		私立大學校院		公立技專校院		私立技專校院	
--	--	ASIA	24.74%	--	--	UCH	31.15%
--	--	CYCU	19.32%	--	--	JENTE	26.96%
--	--	CTBC	17.89%	--	--	TZUHUI	24.96%
--	--	SHU	12.60%	--	--	CNU	24.03%
--	--	CGU	12.56%	--	--	HWU	23.87%

2. 103~105學年度資本支出占比

學年度	全國學校	大學校院	私立大學	對照學校1	對照學校2	KMU
103	11.07%	8.54%	8.54%	8.03%	7.05%	7.67%
104	12.30%	11.06%	11.06%	6.77%	7.47%	6.02%
105	10.83%	8.62%	8.62%	8.38%	5.69%	5.01%



學年度	最小值	第25百分位數	中位數	第75百分位數	最大值	KMU
103	1.76%	7.04%	9.11%	12.80%	41.59%	7.67%
104	4.56%	7.52%	9.30%	13.15%	49.03%	6.02%
105	3.12%	7.17%	9.29%	12.86%	31.15%	5.01%



(二) 每生之資本支出金額(萬元)

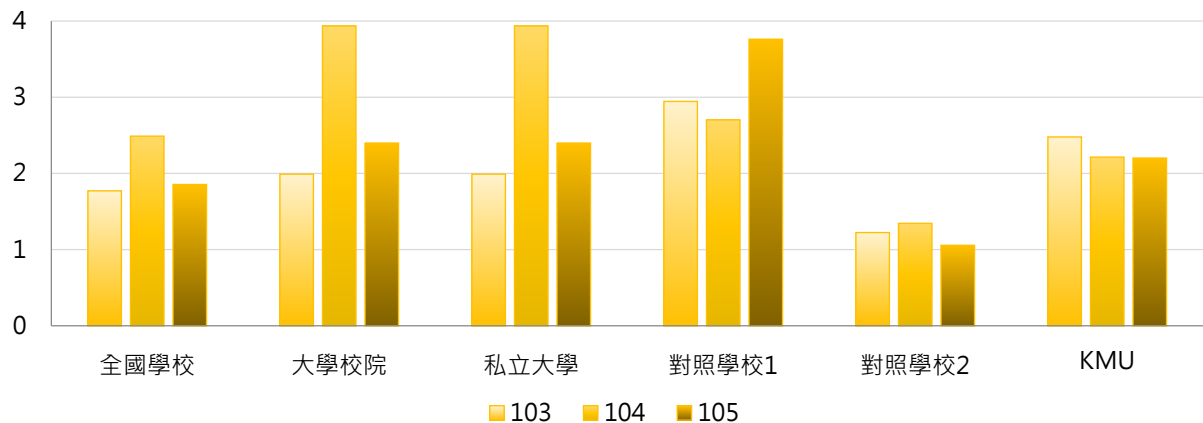
<資本支出金額 / 全校在學學生數>

1. 105學年度各類型學校【每生之資本支出金額(萬元)】最高前五校

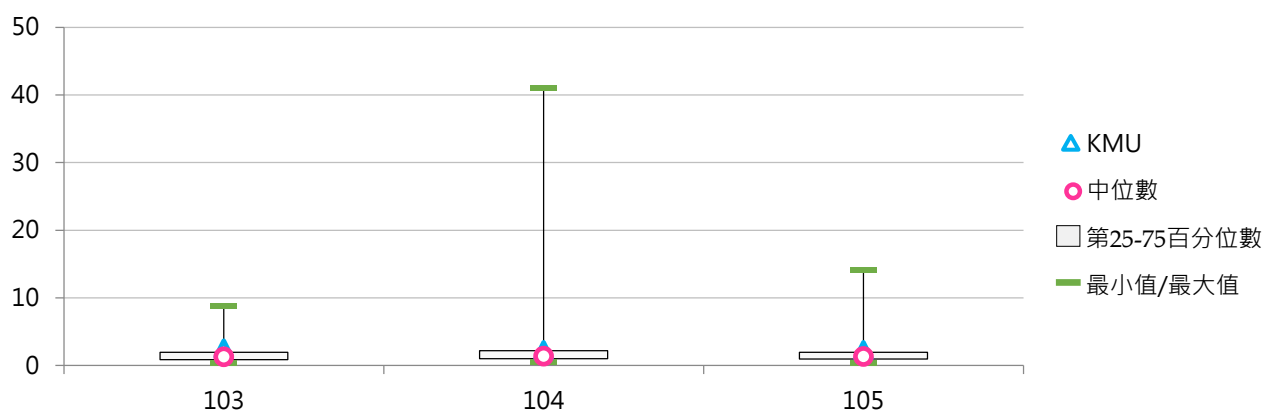
公立大學校院		私立大學校院		公立技專校院		私立技專校院	
--	--	CTBC	14.08	--	--	MCUT	6.52
--	--	TMU	7.97	--	--	UCH	5.05
--	--	CGU	7.13	--	--	TCUST	3.58
--	--	DILA	5.62	--	--	CNU	3.50
--	--	ASIA	4.81	--	--	HWU	3.32

2. 103~105學年度每生之資本支出金額(萬元)

學年度	全國學校	大學校院	私立大學	對照學校1	對照學校2	KMU
103	1.77	1.99	1.99	2.95	1.22	2.48
104	2.49	3.94	3.94	2.70	1.35	2.21
105	1.86	2.40	2.40	3.76	1.06	2.20



學年度	最小值	第25百分位數	中位數	第75百分位數	最大值	KMU
103	0.33	0.87	1.25	1.98	8.84	2.48
104	0.49	1.00	1.35	2.22	41.09	2.21
105	0.34	0.96	1.34	1.98	14.08	2.20



(三) 儀器設備費占資本支出比率

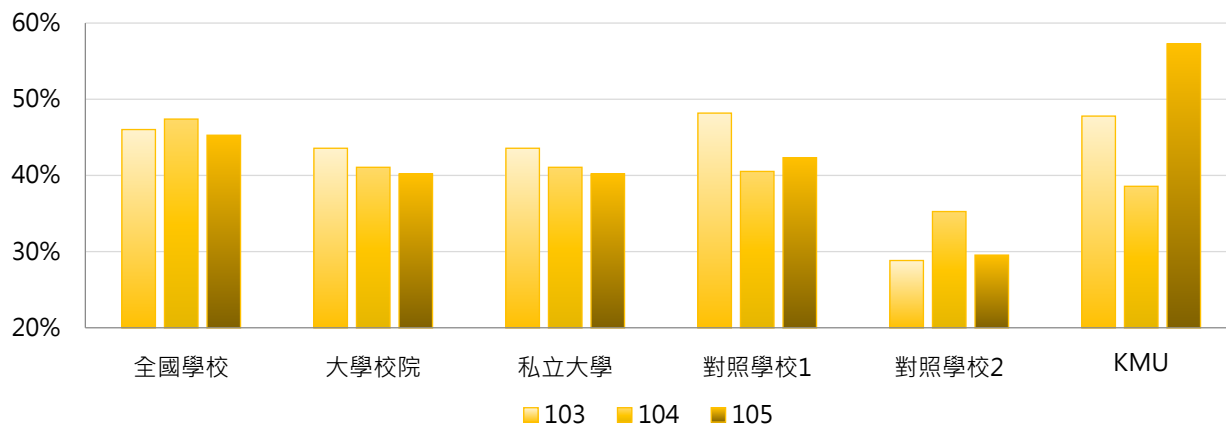
< 機械儀器及設備支出金額 / 資本支出金額 >

1. 105學年度各類型學校【儀器設備費占資本支出比率】最高前五校

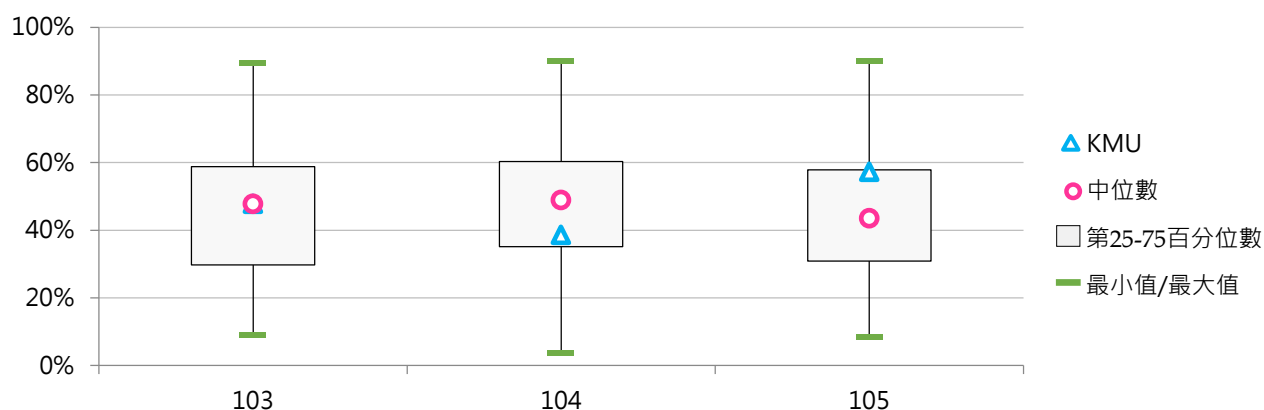
公立大學校院		私立大學校院		公立技專校院		私立技專校院	
--	--	TSU	78.86%	--	--	FOTECH	90.22%
--	--	DYU	69.41%	--	--	FEU	77.11%
--	--	YZU	66.04%	--	--	NJU	75.95%
--	--	FGU	60.25%	--	--	KHC	74.25%
--	--	TTU	57.81%	--	--	KYU	71.20%

2. 103~105學年度儀器設備費占資本支出比率

學年度	全國學校	大學校院	私立大學	對照學校1	對照學校2	KMU
103	46.02%	43.57%	43.57%	48.18%	28.84%	47.79%
104	47.40%	41.07%	41.07%	40.53%	35.27%	38.58%
105	45.28%	40.19%	40.19%	42.33%	29.55%	57.27%



學年度	最小值	第25百分位數	中位數	第75百分位數	最大值	KMU
103	9.12%	29.76%	47.79%	58.82%	89.36%	47.79%
104	3.73%	35.17%	48.95%	60.36%	90.20%	38.58%
105	8.30%	30.90%	43.55%	57.83%	90.22%	57.27%



(四) 每生之儀器設備支出金額(萬元)

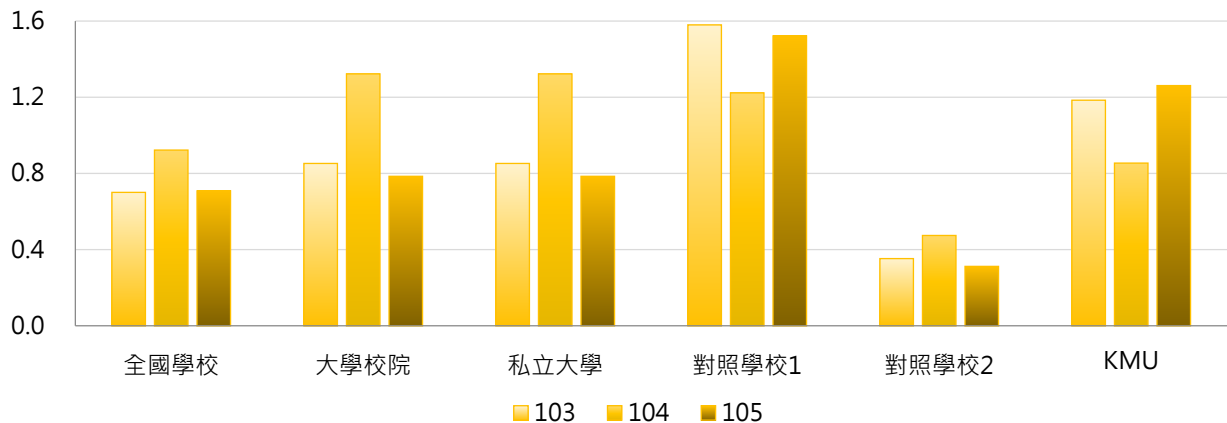
< 機械儀器及設備支出金額 / 全校在學學生數 >

1. 105學年度各類型學校【每生之儀器設備支出金額(萬元)】最高前五校

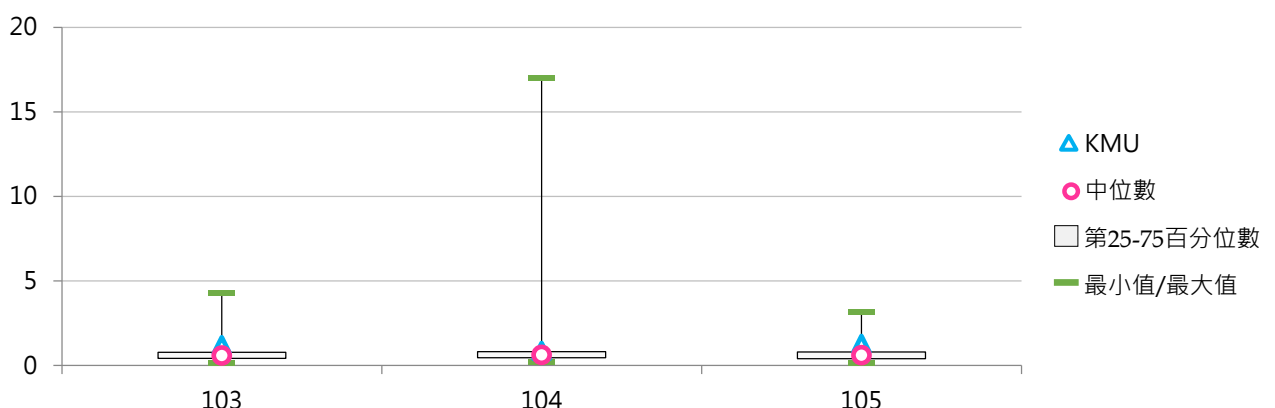
公立大學校院	私立大學校院	公立技專校院	私立技專校院
-- --	TMU 3.14	-- --	MCUT 2.68
-- --	CGU 2.20	-- --	KHC 1.67
-- --	CTBC 2.15	-- --	OIT 1.37
-- --	MMC 2.01	-- --	CKU 1.25
-- --	DILA 1.95	-- --	TZUHUI 1.06

2. 103~105學年度每生之儀器設備支出金額(萬元)

學年度	全國學校	大學校院	私立大學	對照學校1	對照學校2	KMU
103	0.70	0.85	0.85	1.58	0.35	1.18
104	0.92	1.32	1.32	1.22	0.47	0.85
105	0.71	0.79	0.79	1.52	0.31	1.26



學年度	最小值	第25百分位數	中位數	第75百分位數	最大值	KMU
103	0.16	0.42	0.58	0.79	4.30	1.18
104	0.19	0.46	0.63	0.82	17.01	0.85
105	0.15	0.41	0.60	0.80	3.14	1.26



(五) 圖書博物費占資本支出比率

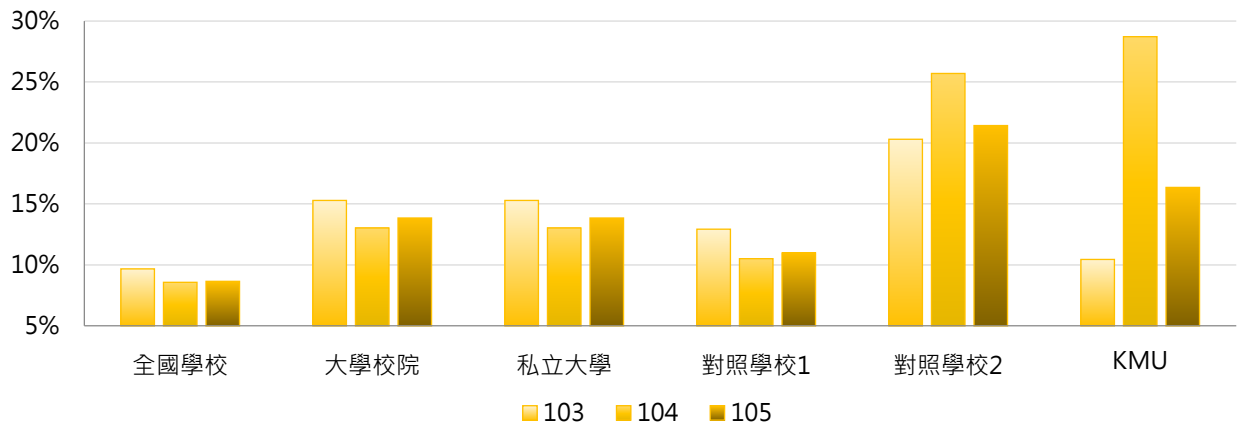
< 圖書及博物支出金額 / 資本支出金額 >

1. 105學年度各類型學校【圖書博物費占資本支出比率】最高前五校

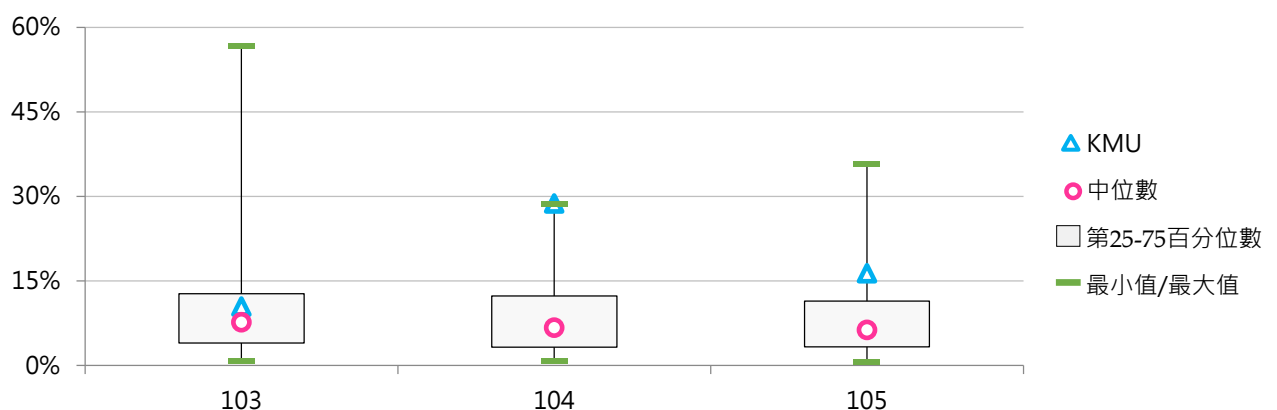
公立大學校院		私立大學校院		公立技專校院		私立技專校院	
--	--	KNU	35.79%	--	--	CHIHLEE	17.97%
--	--	MMC	33.14%	--	--	HWAI	14.86%
--	--	AU	30.96%	--	--	NANYA	14.78%
--	--	DILA	26.16%	--	--	WZU	13.57%
--	--	FGU	24.04%	--	--	WFU	13.52%

2. 103~105學年度圖書博物費占資本支出比率

學年度	全國學校	大學校院	私立大學	對照學校1	對照學校2	KMU
103	9.68%	15.29%	15.29%	12.93%	20.30%	10.45%
104	8.58%	13.03%	13.03%	10.51%	25.70%	28.72%
105	8.66%	13.85%	13.85%	10.98%	21.43%	16.36%



學年度	最小值	第25百分位數	中位數	第75百分位數	最大值	KMU
103	0.76%	4.00%	7.64%	12.77%	56.74%	10.45%
104	0.71%	3.26%	6.68%	12.33%	28.72%	28.72%
105	0.70%	3.34%	6.33%	11.45%	35.79%	16.36%



(六) 每生之圖書博物支出金額(萬元)

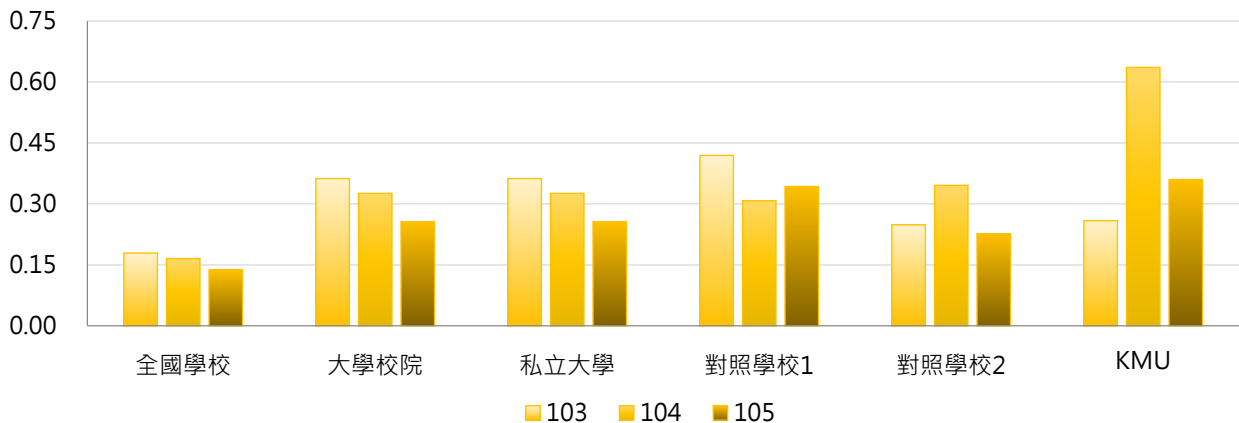
< 圖書及博物支出金額 / 全校在學學生數 >

1. 105學年度各類型學校【每生之圖書博物支出金額(萬元)】最高前五校

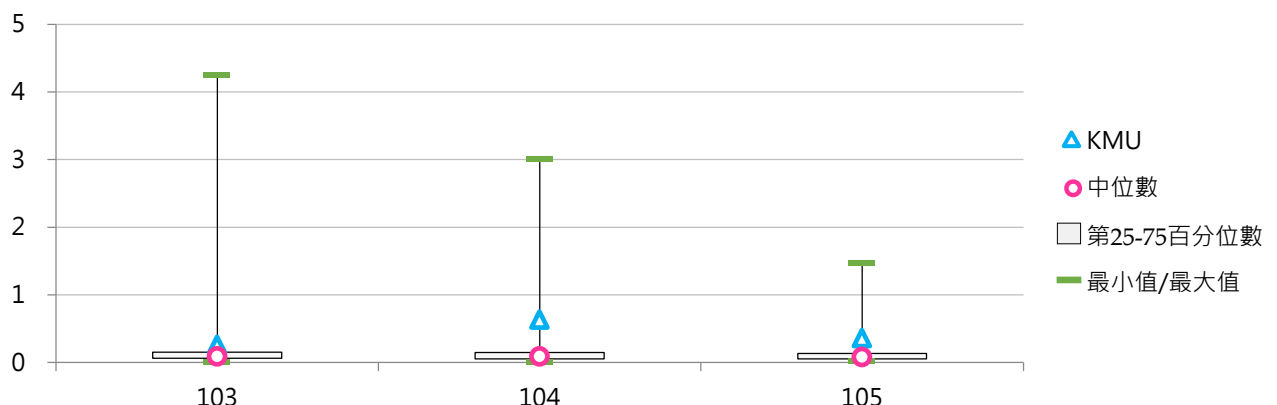
公立大學校院	私立大學校院	公立技專校院	私立技專校院
-- --	DILA 1.471	-- --	TCUST 0.349
-- --	MMC 1.323	-- --	CHIHLEE 0.168
-- --	TMU 0.525	-- --	TF 0.167
-- --	TCU 0.472	-- --	HK 0.145
-- --	CMU 0.424	-- --	OIT 0.134

2. 103~105學年度每生之圖書博物支出金額(萬元)

學年度	全國學校	大學校院	私立大學	對照學校1	對照學校2	KMU
103	0.179	0.362	0.362	0.419	0.249	0.259
104	0.166	0.326	0.326	0.308	0.346	0.636
105	0.138	0.256	0.256	0.343	0.227	0.360



學年度	最小值	第25百分位數	中位數	第75百分位數	最大值	KMU
103	0.009	0.062	0.090	0.155	4.260	0.259
104	0.011	0.055	0.090	0.150	3.009	0.636
105	0.017	0.057	0.082	0.134	1.471	0.360



(七) 房屋及建築費占資本支出比率

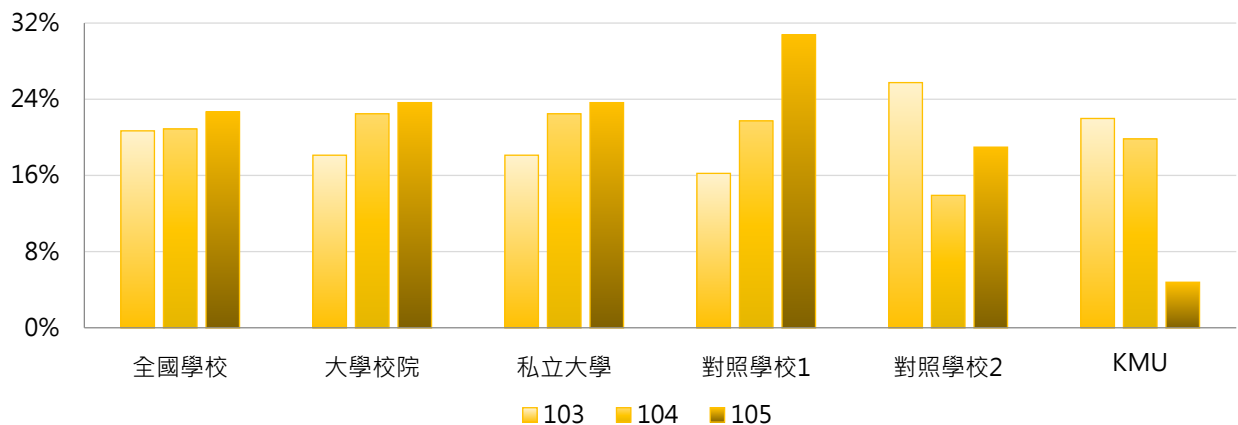
< 房屋及建築支出金額 / 資本支出金額 >

1. 105學年度各類型學校【房屋及建築費占資本支出比率】最高前五校

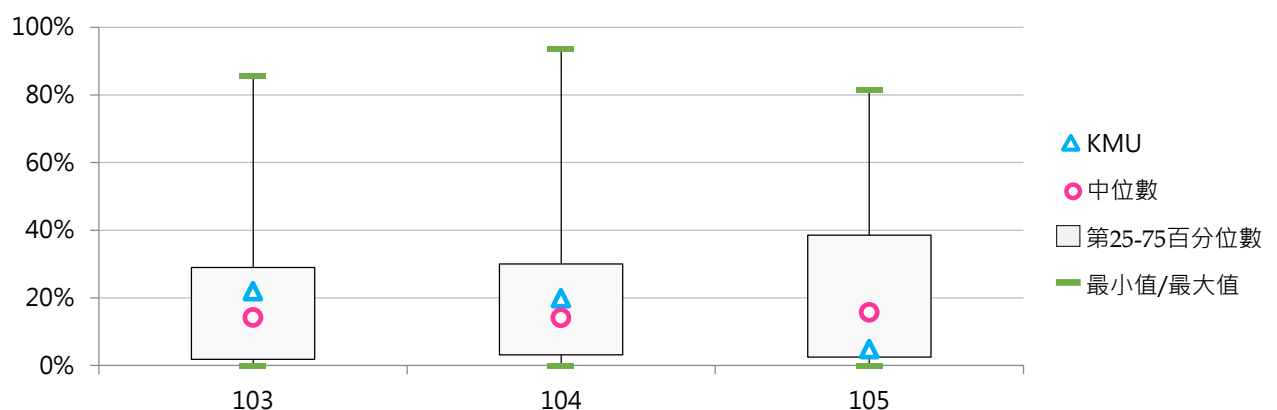
公立大學校院		私立大學校院		公立技專校院		私立技專校院	
--	--	ASIA	78.37%	--	--	CNU	81.55%
--	--	CTBC	73.51%	--	--	VNU	73.69%
--	--	SHU	63.16%	--	--	HDUT	71.05%
--	--	CGU	59.26%	--	--	UCH	70.76%
--	--	CYCU	55.49%	--	--	HWU	65.51%

2. 103~105學年度房屋及建築費占資本支出比率

學年度	全國學校	大學校院	私立大學	對照學校1	對照學校2	KMU
103	20.68%	18.13%	18.13%	16.22%	25.75%	21.98%
104	20.88%	22.47%	22.47%	21.73%	13.91%	19.84%
105	22.67%	23.64%	23.64%	30.76%	18.97%	4.79%



學年度	最小值	第25百分位數	中位數	第75百分位數	最大值	KMU
103	0.00%	1.85%	14.16%	29.02%	85.75%	21.98%
104	0.00%	3.18%	14.14%	30.06%	93.71%	19.84%
105	0.00%	2.55%	15.70%	38.51%	81.55%	4.79%



五、財務相關比率

【累積餘絀比率】係在衡量學校長期獲利能力。比率愈高，表示學校財務狀況較佳，相對能承受的風險較高。指標公式 = [累積餘絀 + 未指定用途權益基金] / 總資產。

【資產效益比率】主要係評估學校運用總資產所產生之總體收益能力。比率愈高，表示學校財務狀況較佳，可承受之財務風險程度相對較高。指標公式 = 本期餘絀 / 平均總資產。

【學雜費收入變動率】用來分析學校營運之主要收入來源變動情況。若為負數，顯示學校營運收入呈下滑現象，營運風險將上升。指標公式 = [本學年度學雜費收入 - 上學年度學雜費收入] / 上學年度學雜費收入。

【現金流量比率】用於分析學校以營運業務產生現金賸餘償還流動負債之能力高低。若為負數，顯示學校營運活動產生現金短絀，償還流動負債另需仰賴投資活動或融資活動現金挹注。指標公式 = 營運活動現金流量 / 流動負債。

【速動比率】係分析學校流動負債由流動性較高之流動資產償還之能力。比率愈高，對短期債權人較有保障。指標公式 = [流動資產 - 材料 - 預付款項] / 流動負債。

【負債變動率】主要衡量學校負債變動情形。若為正數，顯示學校整體負債較前一年度增加，日後償付額度加大。指標公式 = [總負債期末餘額 - 總負債期初餘額] / 總負債期初餘額。

【資料來源】教育部統計處由「教育部會計處」彙整，以學校每年報送之決算資料為基礎公告。

【備註】教育部公告之私立學校財務相關比率係以校別直接呈現計算結果，由於部分學校於近三年有整併情形，無法統整計算合併以前各學年度之數值，為避免造成數據失真，本小節係以整併前之學校呈現統計結果。

《表8-5-1》105學年度【財務比率】相關統計值彙整

	全國學校	大學校院			技專校院			KMU
		全國	公立	私立	全國	公立	私立	
累積餘絀比率	84.89%	80.73%	--	80.73%	86.98%	--	86.98%	95.08%
資產效益比率	1.76%	1.54%	--	1.54%	1.87%	--	1.87%	0.10%
學雜費收入變動率	-3.26%	0.88%	--	0.88%	-5.33%	--	-5.33%	0.52%
現金流量比率	102.63%	66.85%	--	66.85%	120.53%	--	120.53%	-83.64%
速動比率	528.45%	377.69%	--	377.69%	603.83%	--	603.83%	100.77%
負債變動率	-4.15%	3.75%	--	3.75%	-8.10%	--	-8.10%	-6.87%

(一) 累積餘絀比率

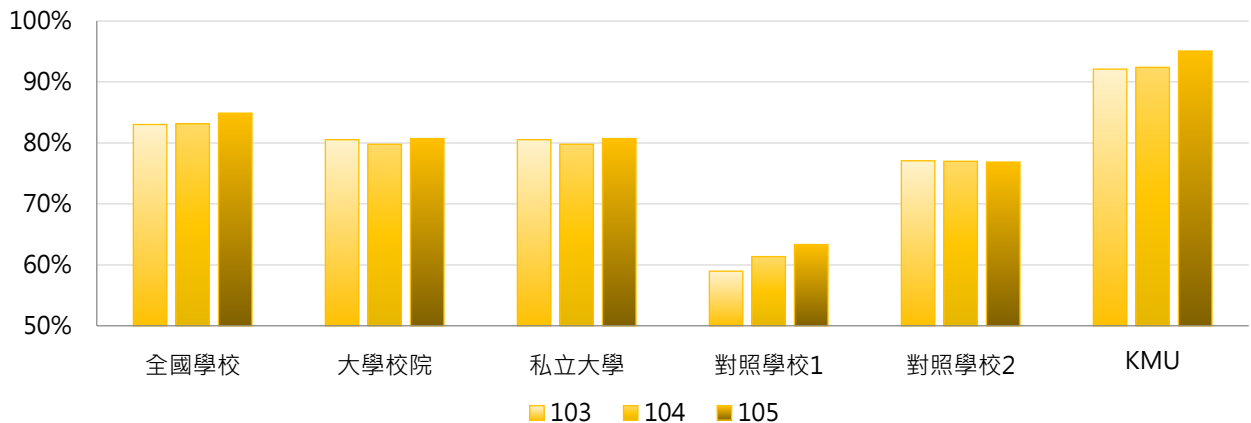
< [累積餘絀+未指定用途權益基金] / 總資產 >

1. 105學年度各類型學校【累積餘絀比率】最高前五校

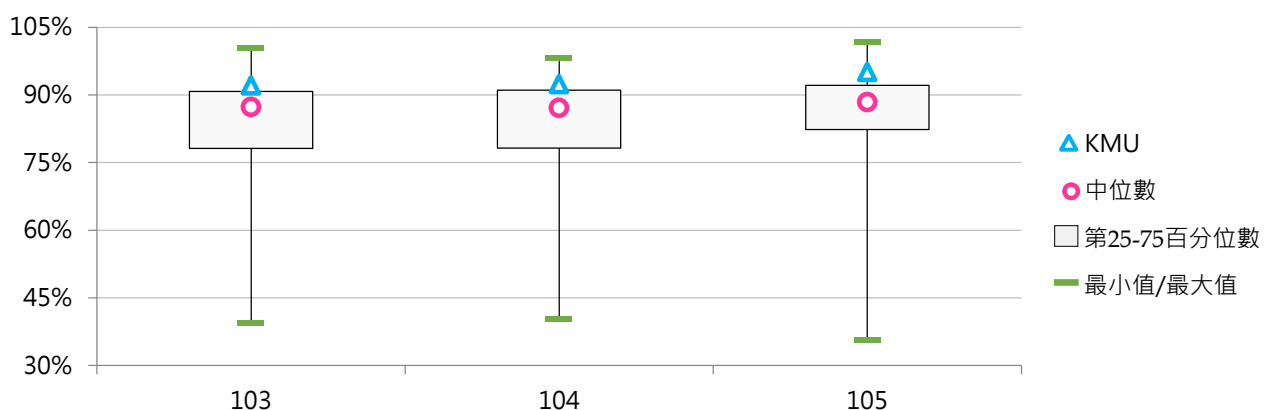
公立大學校院		私立大學校院		公立技專校院		私立技專校院	
--	--	TSU	97.34%	--	--	NJU	101.73%
--	--	KMU	95.08%	--	--	SJU	98.78%
--	--	PU	94.78%	--	--	TTC	98.48%
--	--	FGU	94.25%	--	--	FIT	98.31%
--	--	MCU	94.20%	--	--	TF	97.82%

2. 103~105學年度累積餘絀比率

學年度	全國學校	大學校院	私立大學	對照學校1	對照學校2	KMU
103	83.03%	80.54%	80.54%	58.98%	77.08%	92.11%
104	83.15%	79.79%	79.79%	61.37%	77.00%	92.40%
105	84.89%	80.73%	80.73%	63.35%	76.87%	95.08%



學年度	最小值	第25百分位數	中位數	第75百分位數	最大值	KMU
103	39.45%	78.12%	87.32%	90.79%	100.38%	92.11%
104	40.43%	78.26%	87.10%	91.04%	98.10%	92.40%
105	35.78%	82.31%	88.43%	92.13%	101.73%	95.08%



(二) 資產效益比率

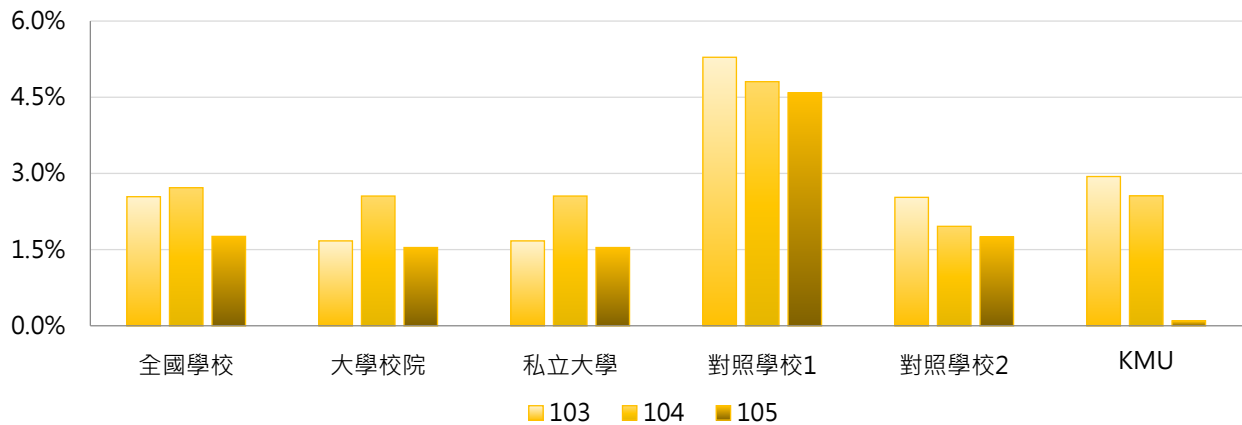
< 本期餘絀 / 平均總資產 >

1. 105學年度各類型學校【資產效益比率】最高前五校

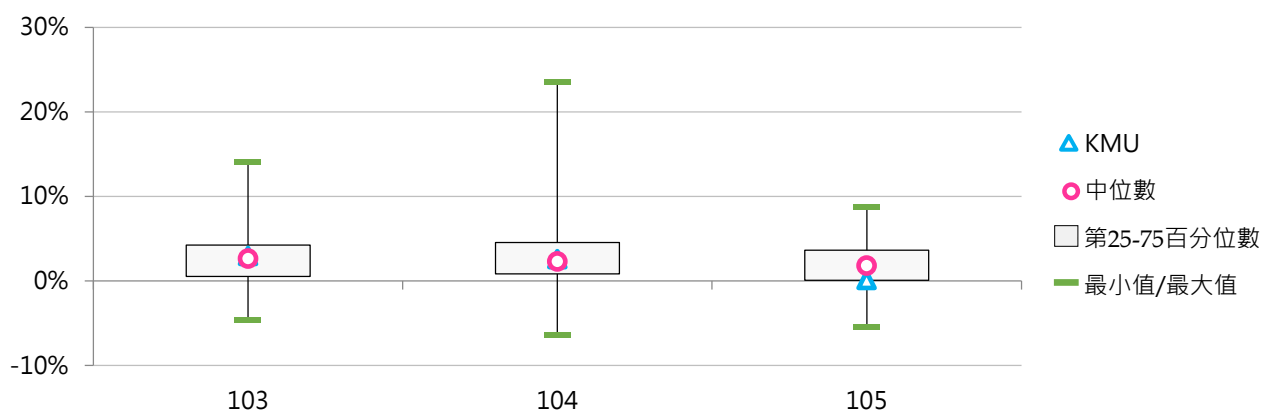
公立大學校院	私立大學校院	公立技專校院	私立技專校院
-- --	CMU 8.75%	-- --	OCU 7.90%
-- --	NHU 7.49%	-- --	APIC 7.22%
-- --	DILA 7.06%	-- --	JENTE 6.99%
-- --	FJU 3.64%	-- --	MHCHCM 6.79%
-- --	ISU 3.54%	-- --	SZMC 6.18%

2. 103~105學年度資產效益比率

學年度	全國學校	大學校院	私立大學	對照學校1	對照學校2	KMU
103	2.54%	1.67%	1.67%	5.29%	2.53%	2.94%
104	2.72%	2.56%	2.56%	4.81%	1.96%	2.56%
105	1.76%	1.54%	1.54%	4.59%	1.75%	0.10%



學年度	最小值	第25百分位數	中位數	第75百分位數	最大值	KMU
103	-4.61%	0.54%	2.64%	4.26%	14.03%	2.94%
104	-6.36%	0.83%	2.30%	4.56%	23.52%	2.56%
105	-5.51%	0.10%	1.81%	3.64%	8.75%	0.10%



(三) 學雜費收入變動率

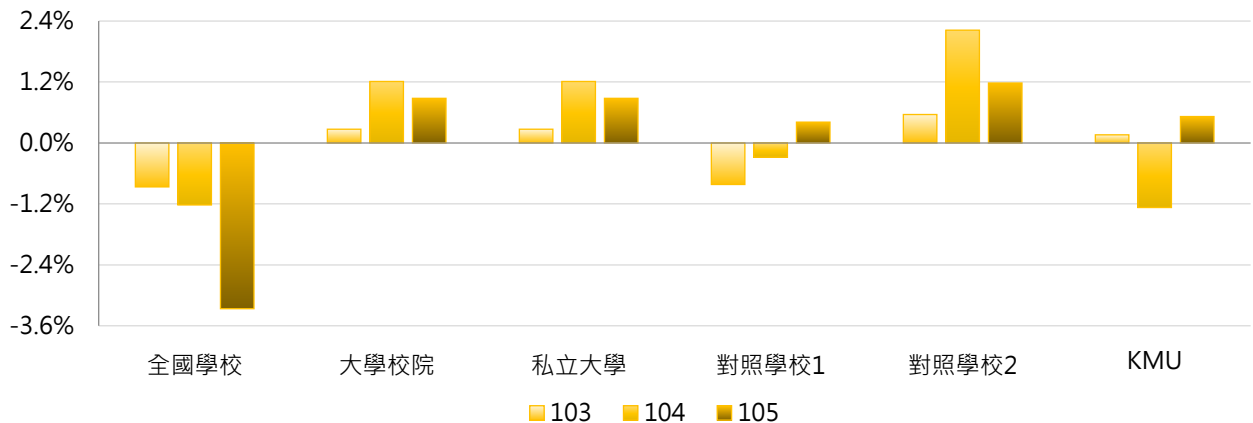
< [本學年度學雜費收入-上學年度學雜費收入] / 上學年度學雜費收入 >

1. 105學年度各類型學校【學雜費收入變動率】最高前五校

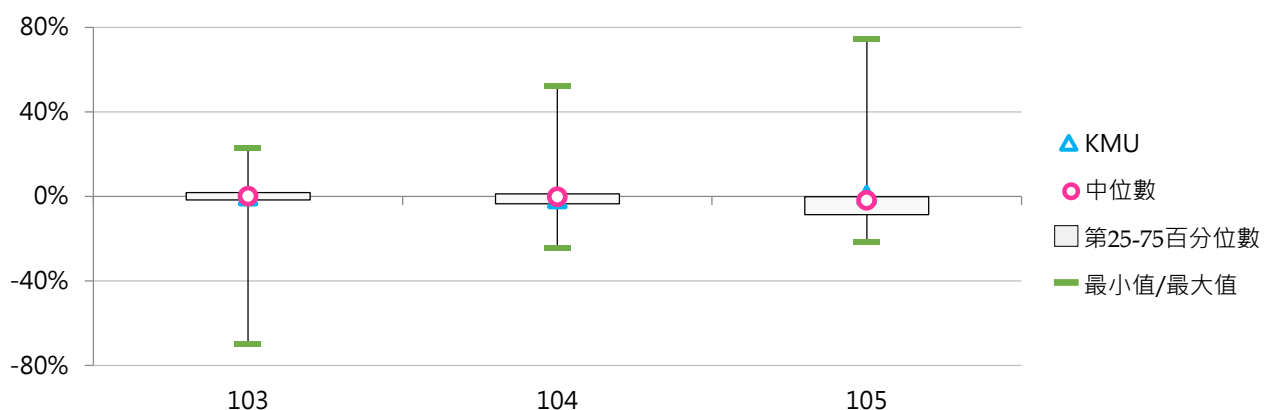
公立大學校院	私立大學校院	公立技專校院	私立技專校院
-- --	CTBC 74.52%	-- --	TCUST 6.16%
-- --	DILA 33.81%	-- --	CTCN 3.98%
-- --	FGU 9.32%	-- --	MHCHCM 2.84%
-- --	CYCU 3.20%	-- --	JENTE 1.98%
-- --	TCU 2.07%	-- --	CJC 1.61%

2. 103~105學年度學雜費收入變動率

學年度	全國學校	大學校院	私立大學	對照學校1	對照學校2	KMU
103	-0.86%	0.27%	0.27%	-0.82%	0.56%	0.16%
104	-1.22%	1.21%	1.21%	-0.28%	2.22%	-1.27%
105	-3.26%	0.88%	0.88%	0.41%	1.18%	0.52%



學年度	最小值	第25百分位數	中位數	第75百分位數	最大值	KMU
103	-69.90%	-1.60%	0.12%	1.82%	22.91%	0.16%
104	-24.25%	-3.41%	-0.19%	1.28%	51.96%	-1.27%
105	-21.35%	-8.65%	-1.86%	-0.17%	74.52%	0.52%



(四) 現金流量比率

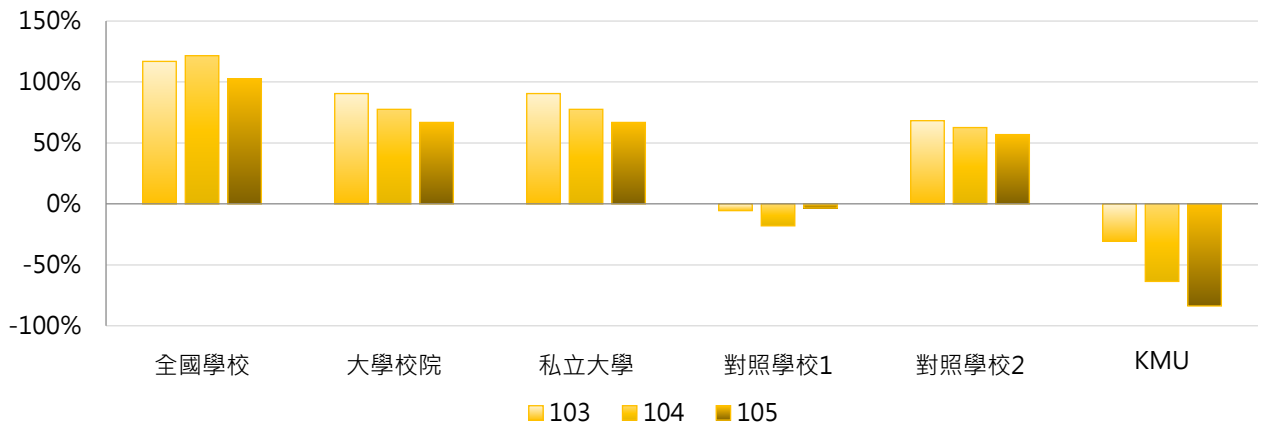
< 營運活動現金流量 / 流動負債 >

1. 105學年度各類型學校【現金流量比率】最高前五校

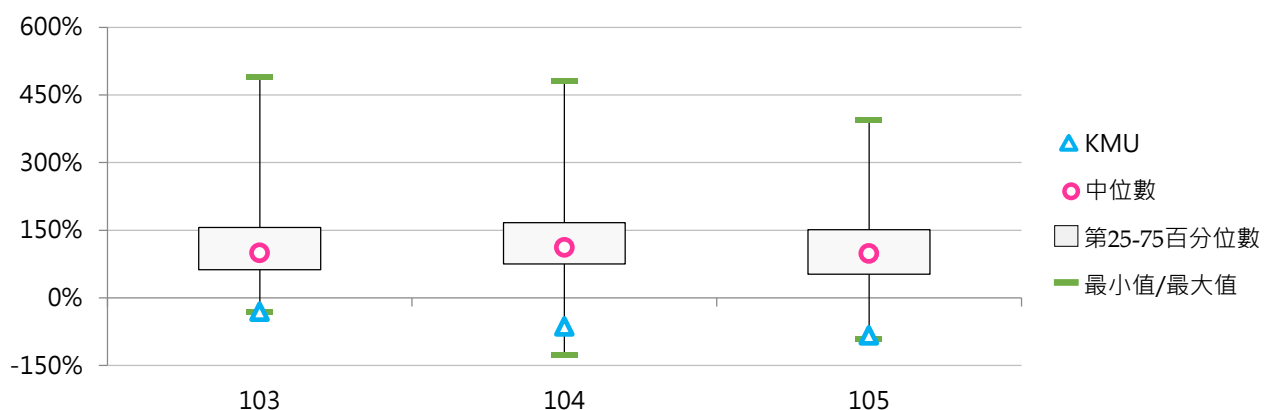
公立大學校院		私立大學校院		公立技專校院		私立技專校院	
--	--	SHU	176.1%	--	--	OIT	393.4%
--	--	TCU	162.9%	--	--	MCUT	287.8%
--	--	MMC	157.3%	--	--	OCU	278.6%
--	--	CJCU	133.6%	--	--	STUST	243.1%
--	--	DYU	129.9%	--	--	CNU	233.4%

2. 103~105學年度現金流量比率

學年度	全國學校	大學校院	私立大學	對照學校1	對照學校2	KMU
103	116.90%	90.52%	90.52%	-5.47%	68.28%	-30.58%
104	121.57%	77.59%	77.59%	-17.93%	62.64%	-63.51%
105	102.63%	66.85%	66.85%	-3.31%	56.87%	-83.64%



學年度	最小值	第25百分位數	中位數	第75百分位數	最大值	KMU
103	-30.58%	62.81%	99.92%	156.35%	490.30%	-30.58%
104	-125.66%	75.63%	111.57%	166.75%	481.01%	-63.51%
105	-91.73%	52.62%	98.08%	151.35%	393.39%	-83.64%



(五) 速動比率

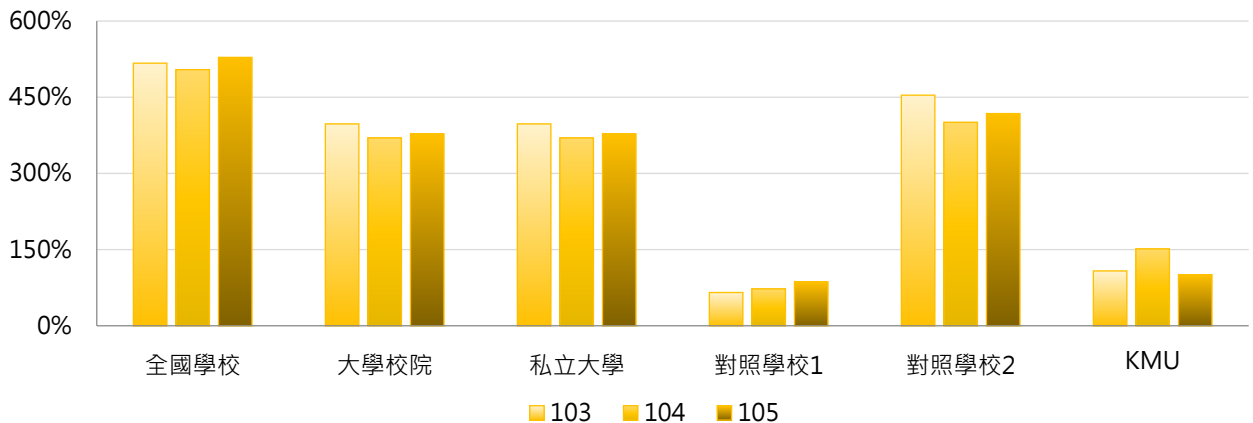
< [流動資產-材料-預付款項] / 流動負債 >

1. 105學年度各類型學校【速動比率】最高前五校

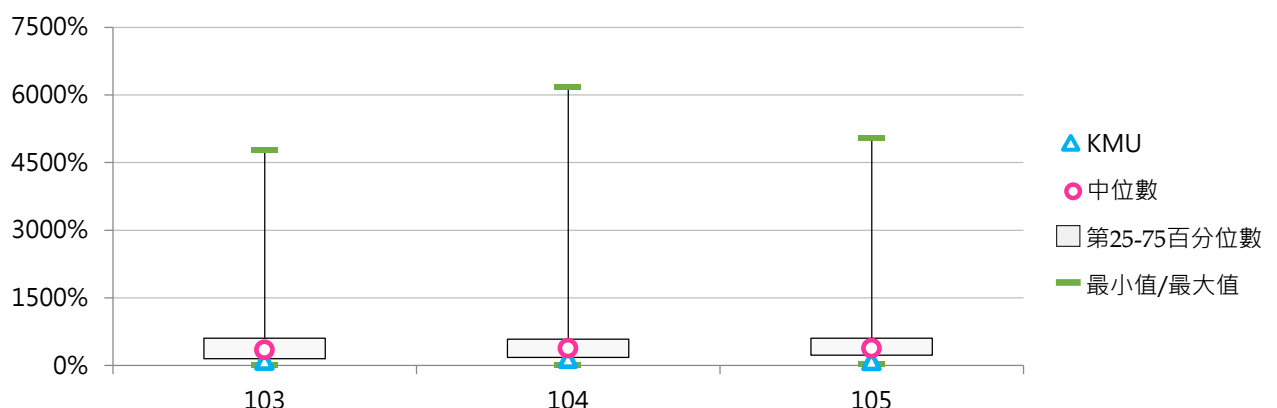
公立大學校院		私立大學校院		公立技專校院		私立技專校院	
--	--	TCU	1466.0%	--	--	OIT	5036.1%
--	--	MMC	1046.4%	--	--	MCUT	2111.4%
--	--	PU	994.8%	--	--	TAKMING	1739.9%
--	--	CGU	838.6%	--	--	LHU	1732.7%
--	--	HFU	765.4%	--	--	HDUT	1585.3%

2. 103~105學年度速動比率

學年度	全國學校	大學校院	私立大學	對照學校1	對照學校2	KMU
103	517.05%	397.52%	397.52%	65.76%	454.10%	108.16%
104	504.29%	369.90%	369.90%	72.87%	400.79%	151.57%
105	528.45%	377.69%	377.69%	86.74%	417.86%	100.77%



學年度	最小值	第25百分位數	中位數	第75百分位數	最大值	KMU
103	10.86%	154.59%	346.33%	608.58%	4767.28%	108.16%
104	10.97%	182.14%	379.49%	588.45%	6167.12%	151.57%
105	27.90%	227.45%	382.15%	607.65%	5036.11%	100.77%



(六) 負債變動率

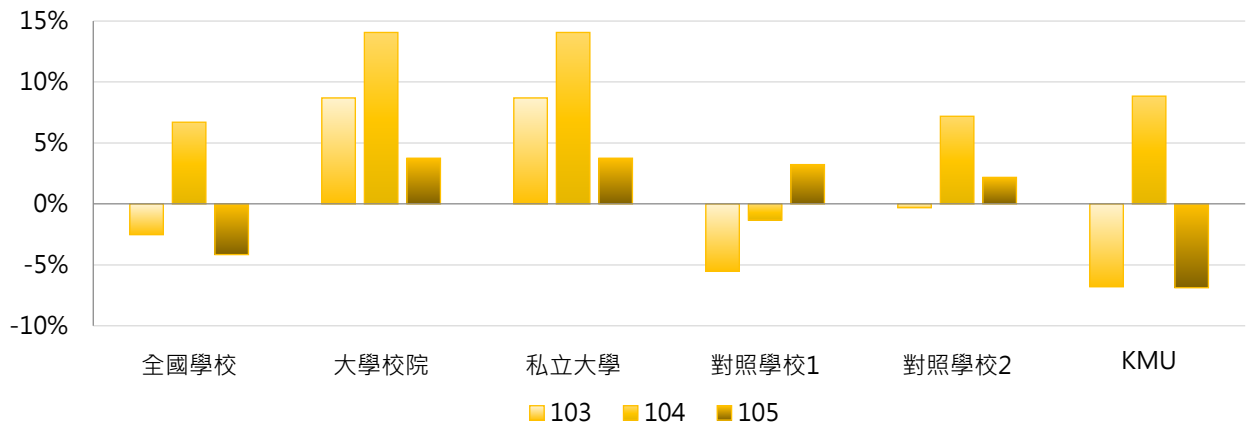
< [總負債期末餘額-總負債期初餘額] / 總負債期初餘額 >

1. 105學年度各類型學校【負債變動率】最低前五校

公立大學校院		私立大學校院		公立技專校院		私立技專校院	
--	--	HCU	-41.31%	--	--	APIC	-58.23%
--	--	YZU	-30.29%	--	--	NJU	-47.64%
--	--	KNU	-22.66%	--	--	MEIHO	-47.22%
--	--	ISU	-20.94%	--	--	WFU	-45.55%
--	--	HFU	-18.96%	--	--	OCU	-41.14%

2. 103~105學年度負債變動率

學年度	全國學校	大學校院	私立大學	對照學校1	對照學校2	KMU
103	-2.52%	8.69%	8.69%	-5.52%	-0.31%	-6.79%
104	6.70%	14.06%	14.06%	-1.32%	7.19%	8.84%
105	-4.15%	3.75%	3.75%	3.23%	2.18%	-6.87%



學年度	最小值	第25百分位數	中位數	第75百分位數	最大值	KMU
103	-52.15%	-18.15%	-6.61%	6.11%	187.31%	-6.79%
104	-45.33%	-10.29%	2.98%	15.50%	265.26%	8.84%
105	-58.23%	-16.98%	-6.65%	5.48%	89.79%	-6.87%

